

MINISTERIO DE ECONOMÍA Y FINANZAS
DIRECCIÓN DE PRESUPUESTO DE LA NACIÓN
EJECUCIÓN PRELIMINAR DEL PRESUPUESTO MODIFICADO DE FUNCIONAMIENTO E INVERSIÓN
POR OBJETO DE GASTO, SIN TRANSFERENCIAS INTERINSTITUCIONALES
DEL MINISTERIO DE ECONOMÍA Y FINANZAS
AL 31 DE ENERO DE 2024
 (En Balboas)

Detalle	Funcionamiento			Inversión		
	Modificado	Ejecutado	Ejecución (%)	Modificado	Ejecutado	Ejecución (%)
TOTAL MINISTERIO DE ECONOMÍA Y FINANZAS	499,034,500	8,102,135	1.6%	132,379,900	0	0.0%
0 SERVICIOS PERSONALES	76,897,275	4,687,538	6.1%	238,768	0	0.0%
001 PERSONAL FIJO (SUELDOS)	52,153,044	3,983,097	7.6%	-	-	-
002 PERSONAL TRANSITORIO (SUELDOS)	390,840	0	0.0%	-	-	-
004 PERSONAL TRANSITORIO PARA INVERSIONES	-	-	-	204,000	0	0.0%
011 SOBRESUELDOS POR ANTIGUEDAD	8,016	667	8.3%	-	-	-
030 GASTOS DE REPRESENTACION FIJOS	1,007,400	74,950	7.4%	-	-	-
050 XIII MES	1,587,300	0	0.0%	2,750	0	0.0%
071 CUOTA PATRONAL DE SEGURO SOCIAL	6,793,415	497,193	7.3%	25,286	0	0.0%
072 CUOTA PATRONAL DE SEGURO EDUCATIVO	794,948	59,757	7.5%	3,060	0	0.0%
073 CUOTA PATRONAL DE RIESGO PROFESIONAL	810,959	60,881	7.5%	3,060	0	0.0%
074 CUOTA PATRONAL PARA EL FONDO COMPLEMENTARIO	158,996	10,994	6.9%	612	0	0.0%
082 INCENTIVOS	2,849,906	0	0.0%	-	-	-
091 SUELDOS	6,246,668	0	0.0%	-	-	-
094 GASTOS DE REPRESENTACION FIJOS	343,616	0	0.0%	-	-	-
095 SOBRETIEPO	20,000	0	0.0%	-	-	-
096 GASTOS DE REPRESENTACIÓN FIJO	352,374	0	0.0%	-	-	-
098 XIII MES	2,000,000	0	0.0%	-	-	-
099 CONTRIBUCIONES A LA SEGURIDAD SOCIAL	1,379,793	0	0.0%	-	-	-
1 SERVICIOS NO PERSONALES	73,448,907	3,310,278	4.5%	31,733,384	0	0.0%
101 ALQUILER DE EDIFICIOS Y LOCALES	6,786,203	0	0.0%	124,598	0	0.0%
102 ALQUILER DE EQUIPO ELECTRONICO	50,000	0	0.0%	3,788	0	0.0%
103 ALQUILER DE EQUIPO DE OFICINA	928,205	0	0.0%	-	-	-
104 ALQUILER DE EQUIPO DE PRODUCCION	131,500	0	0.0%	-	-	-
105 ALQUILER DE EQUIPO DE TRANSPORTE	61,800	0	0.0%	-	-	-
106 TERRENOS	200,000	0	0.0%	-	-	-
109 OTROS ALQUILERES	426,222	12,844	3.0%	100,777	0	0.0%
111 AGUA	421,000	0	0.0%	-	-	-
112 ASEO	217,000	0	0.0%	-	-	-
113 CORREO	74,500	0	0.0%	-	-	-
114 ENERGIA ELECTRICA	1,621,000	0	0.0%	-	-	-
115 TELECOMUNICACIONES	254,773	0	0.0%	-	-	-
116 SERVICIO DE TRANSMISION DE DATOS	1,223,525	0	0.0%	154,354	0	0.0%
117 SERVICIO DE TELEFONÍA CELULAR	60,000	0	0.0%	-	-	-
119 OTROS SERVICIOS BÁSICOS	8,000	0	0.0%	-	-	-
120 IMPRESION, ENCUADERNACION Y OTROS	606,340	0	0.0%	-	-	-
131 ANUNCIOS Y AVISOS	409,000	0	0.0%	-	-	-
132 PROMOCION Y PUBLICIDAD	871,374	0	0.0%	-	-	-
141 VIATICOS DENTRO DEL PAIS	477,079	2,178	0.5%	-	-	-
142 VIATICOS EN EL EXTERIOR	340,460	0	0.0%	-	-	-
143 VIATICOS A OTRAS PERSONAS	215,600	1,800	0.8%	-	-	-
151 TRANSPORTE DENTRO DEL PAIS	232,250	43	0.0%	-	-	-
152 TRANSPORTE DE O PARA EL EXTERIOR	100,700	0	0.0%	-	-	-
154 TRANSPORTE DE BIENES	72,615	0	0.0%	-	-	-
161 ALMACENAJE Y SERVICIOS ADUANEROS	215,000	0	0.0%	-	-	-
162 COMISIONES Y GASTOS BANCARIOS	887,968	0	0.0%	-	-	-
163 GASTOS JUDICIALES	4,031,000	0	0.0%	-	-	-
164 GASTOS DE SEGUROS	903,000	0	0.0%	-	-	-
165 SERVICIOS COMERCIALES	5,472,591	1,980	0.0%	9,010,237	0	0.0%
166 SERVICIOS MEDICOS EN EL PAIS	18,000	0	0.0%	-	-	-
169 OTROS SERVICIOS COMERCIALES Y FINANCIEROS	6,057,804	144,046	2.4%	1,309,596	0	0.0%
171 CONSULTORIAS	12,199,643	0	0.0%	16,512,496	0	0.0%
172 SERVICIOS ESPECIALES	444,000	0	0.0%	-	-	-
181 MANTENIMIENTO Y REP. DE EDIFICIOS	1,929,000	0	0.0%	100,000	0	0.0%
182 MANT. Y REP. DE MAQUINARIAS Y OTROS EQ.	979,318	0	0.0%	-	-	-

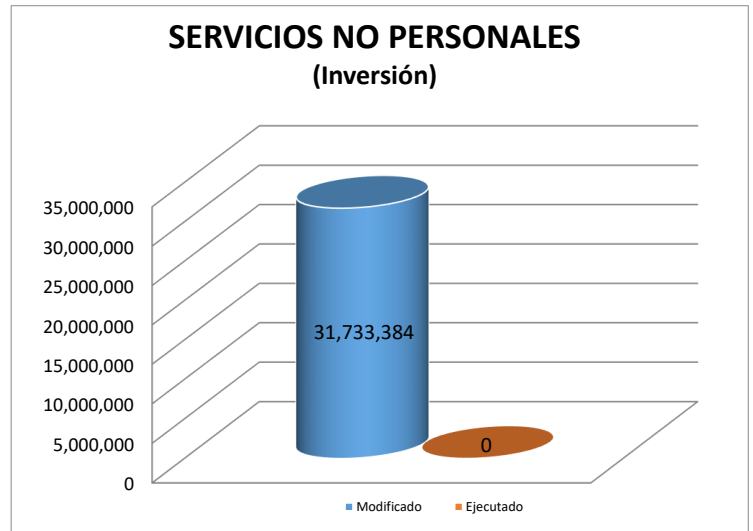
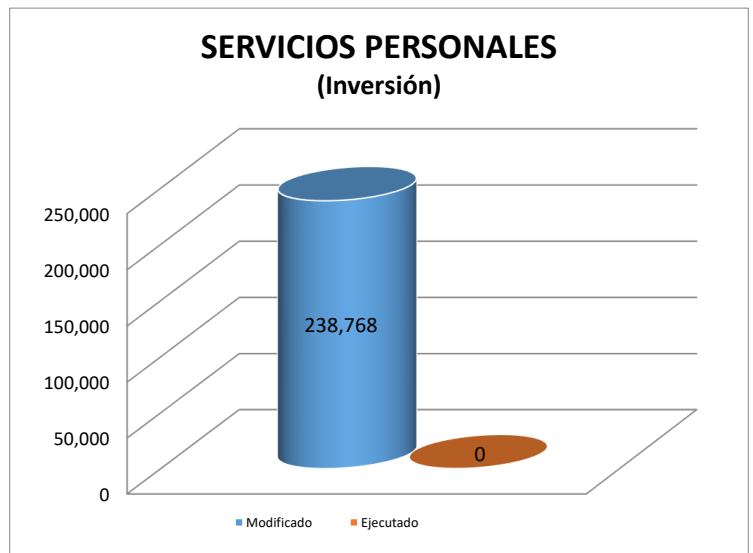
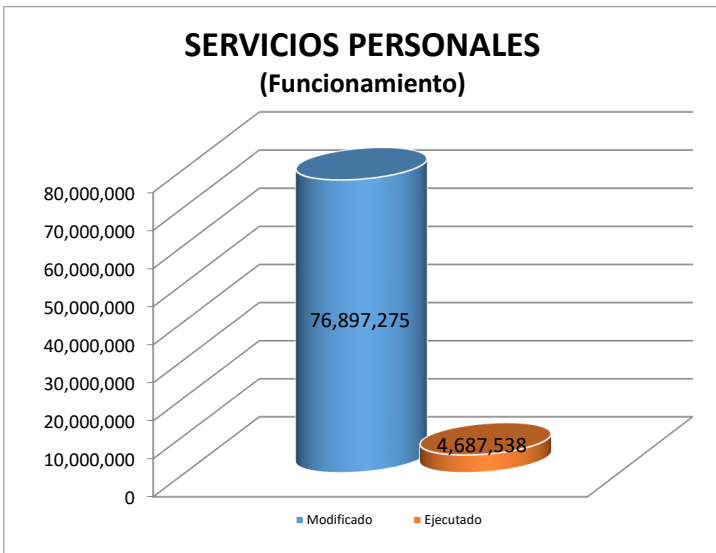
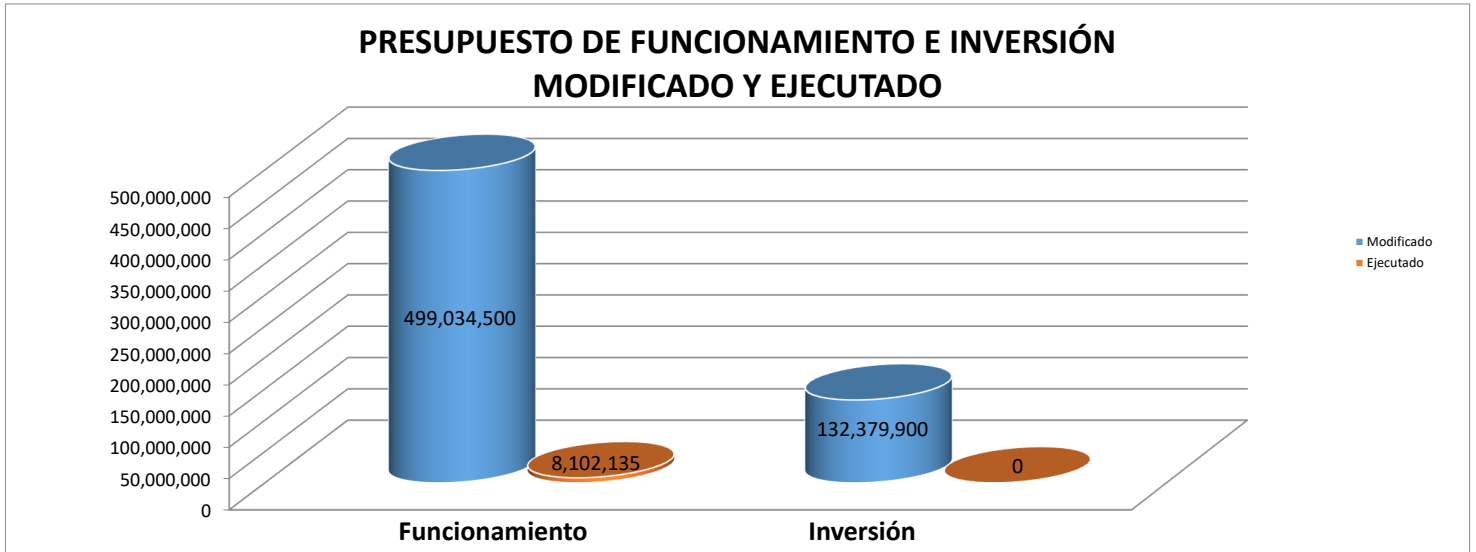
183	MANTENIMIENTO Y REPARACION DE MOBILIARIO	246,565	0	0.0%	-	-	-
184	MANT. Y REP. DE OBRAS	250,000	0	0.0%	-	-	-
185	MANT. DE EQUIPO DE COMPUTACION	5,717,811	0	0.0%	3,837,389	0	0.0%
189	OTROS MANTENIMIENTOS Y REPARACIONES	1,816,200	0	0.0%	-	-	-
195	VIÁTICOS	6	0	0.0%	-	-	-
197	SERVICIOS COMERCIALES Y FINANCIEROS	14,441,855	2,927,912	20.3%	-	-	-
198	CONSULTORÍAS Y SERVICIOS ESPECIALES	2,000,000	219,475	11.0%	580,149	0	0.0%
199	MANTENIMIENTO Y REPARACIÓN	50,000	0	0.0%	-	-	-
2	MATERIALES Y SUMINISTROS	6,326,704	20,500	0.3%	200,000	0	0.0%
201	ALIMENTOS PARA CONSUMO HUMANO	235,308	1,190	0.5%	-	-	-
203	BEBIDAS	100,344	15	0.0%	-	-	-
211	ACABADO TEXTIL	110,150	0	0.0%	-	-	-
212	CALZADO	37,500	0	0.0%	-	-	-
213	HILADOS Y TELAS	14,000	0	0.0%	-	-	-
214	PRENDAS DE VESTIR	383,794	0	0.0%	-	-	-
221	DIESEL	419,000	0	0.0%	-	-	-
222	GAS	1,500	0	0.0%	-	-	-
223	GASOLINA	416,680	0	0.0%	-	-	-
224	LUBRICANTES	51,400	0	0.0%	-	-	-
229	OTROS COMBUSTIBLES	1,500	0	0.0%	-	-	-
231	IMPRESOS	516,225	0	0.0%	-	-	-
232	PAPELERIA	194,116	14,525	7.5%	-	-	-
239	OTROS PRODUCTOS DE PAPEL Y CARTON	160,680	0	0.0%	-	-	-
241	ABONOS Y FERTILIZANTES	2,000	0	0.0%	-	-	-
242	INSECTICIDAS, FUMIGANTES Y OTROS	21,100	0	0.0%	-	-	-
243	PINTURAS, COLORANTES Y TINTES	19,100	0	0.0%	-	-	-
244	PRODUCTOS MEDICINALES Y FARMACEUTICOS	2,100	0	0.0%	-	-	-
249	OTROS PRODUCTOS QUIMICOS	97,450	0	0.0%	-	-	-
251	ASFALTO	30,000	0	0.0%	-	-	-
252	CEMENTO	20,000	0	0.0%	-	-	-
253	MADERA	24,000	0	0.0%	-	-	-
254	MATERIAL DE FONTANERÍA	58,000	0	0.0%	-	-	-
255	MATERIAL ELECTRICO	129,000	0	0.0%	-	-	-
256	MATERIAL METALICO	55,000	0	0.0%	-	-	-
257	PIEDRA Y ARENA	12,000	0	0.0%	-	-	-
259	OTROS MATERIALES DE CONSTRUCCION	75,500	0	0.0%	-	-	-
261	ARTICULOS O PRODUCTOS	115,000	168	0.1%	-	-	-
262	HERRAMIENTAS E INSTRUMENTOS	150,700	0	0.0%	-	-	-
263	MATERIAL Y ARTÍCULOS DE SEGURIDAD	221,500	0	0.0%	-	-	-
265	MATERIALES Y SUMINISTROS DE COMPUTACION	616,250	0	0.0%	200,000	0	0.0%
269	OTROS PRODUCTOS VARIOS	199,755	64	0.0%	-	-	-
271	UTILES DE COCINA Y COMEDOR	35,721	0	0.0%	-	-	-
272	UTILES DEPORTIVOS Y RECREATIVOS	21,000	0	0.0%	-	-	-
273	UTILES DE ASEO Y LIMPIEZA	261,762	0	0.0%	-	-	-
274	UTILES MEDICOS Y DE LABORATORIOS	60,000	618	1.0%	-	-	-
275	UTILES Y MATERIALES DE OFICINA	740,535	2,223	0.3%	-	-	-
277	INSTRUMENTAL MEDICO Y QUIRURGICO	8,000	0	0.0%	-	-	-
278	ARTICULOS DE PROTESIS Y REHABILITACION	3,000	0	0.0%	-	-	-
279	OTROS UTILES Y MATERIALES	39,425	53	0.1%	-	-	-
280	REPUESTOS	666,600	1,642	0.2%	-	-	-
294	PRODUCTOS DE PAPEL Y CARTÓN	9	0	0.0%	-	-	-
3	MAQUINARIA Y EQUIPO	6,403,899	0	-	24,757,833	0	0.0%
301	MAQUINARIA Y EQUIPO DE COMUNICACIONES	-	-	-	157,000	0	0.0%
302	MAQUINARIA Y EQUIPO AGROPECUARIO	-	-	-	29,000	0	0.0%
305	MAQUINARIA Y EQUIPO DE ENERGÍA	-	-	-	10,000	0	0.0%
309	OTRAS MAQUINARIAS Y EQUIPOS DE PRODUCCION	-	-	-	60,000	0	0.0%
313	MARÍTIMO	-	-	-	50,000	0	0.0%
314	TERRESTRE	20,000	0	0.0%	3,648,000	0	0.0%
320	EQUIPO EDUCACIONAL Y RECREATIVO	-	-	-	89,376	0	0.0%
332	EQUIPO DE LABORATORIOS	50,000	0	0.0%	-	-	-
340	EQUIPO DE OFICINA	2,000	0	0.0%	226,350	0	0.0%
350	MOBILIARIO DE OFICINA	30,000	0	0.0%	2,267,900	0	0.0%
370	MAQUINARIA Y EQUIPOS VARIOS	5,000	0	0.0%	1,321,600	0	0.0%
380	EQUIPO DE COMPUTACION	6,296,899	0	0.0%	16,898,607	0	0.0%

5	CONSTRUCCIONES POR CONTRATO	0	0	-	4,791,666	0	0.0%
502	AVENIDAS, CALLES Y ACERAS	-	-	-	2,000,000	0	0.0%
511	EDIFICIOS DE ADMINISTRACIÓN	-	-	-	311,666	0	0.0%
544	SANEAMIENTO DE TIERRAS	-	-	-	2,480,000	0	0.0%
6	TRANSFERENCIAS CORRIENTES	335,957,715	83,819	0.0%	1,229,033	0	-
611	DONATIVOS A PERSONAS	75,000	0	0.0%	-	-	-
612	INDEMNIZACIONES LABORALES	1,000,000	0	0.0%	-	-	-
613	INDEMNIZACIONES ESPECIALES	1,000	0	0.0%	-	-	-
614	BONIFICACION POR ANTIGUEDAD	200,000	0	0.0%	-	-	-
624	CAPACITACIÓN Y ESTUDIOS	-	-	-	1,229,033	0	0.0%
631	SUBSIDIOS BENÉFICOS	2,252,000	0	0.0%	-	-	-
635	EMPRESAS PRODUCTORAS Y COMERCIALES	254,697,282	0	0.0%	-	-	-
637	INDEMNIZACIONES A INSTITUCIONES PRIVADAS	35,000,000	83,819	0.2%	-	-	-
639	OTRAS SIN FINES DE LUCRO	125,000	0	0.0%	-	-	-
648	PROPIAS	35,000,000	0	0.0%	-	-	-
662	CUOTAS A ORGANISMOS CENTROAMERICANOS	456,300	0	0.0%	-	-	-
663	CUOTAS A ORGANISMOS INTERAMERICANOS	280,000	0	0.0%	-	-	-
664	CUOTAS A ORGANISMOS MUNDIALES	6,871,133	0	0.0%	-	-	-
7	TRANSFERENCIAS DE CAPITAL	0	0	-	69,429,216	0	0.0%
721	APORTES A ORGANISMOS INTERNACIONALES	-	-	-	69,429,216	0	0.0%

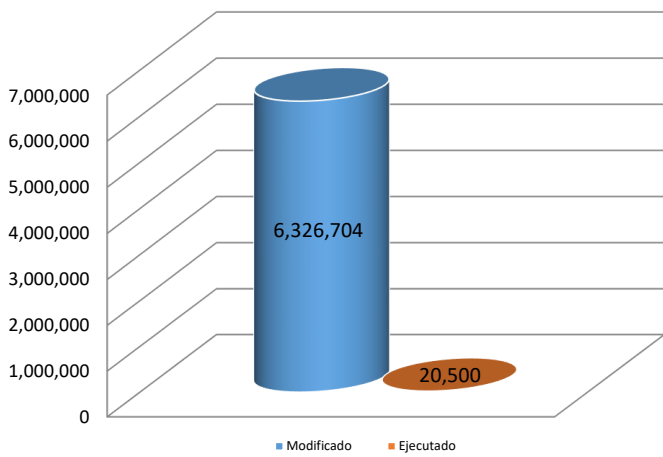
Fuente: Información del Consolidado de SIAFPA.

Nota: Toda la información contenida en este informe es preliminar.

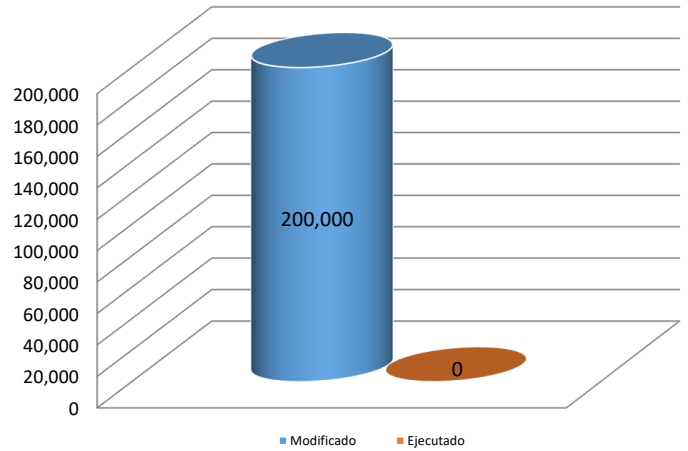
MINISTERIO DE ECONOMÍA Y FINANZAS
DIRECCIÓN DE PRESUPUESTO DE LA NACIÓN
GRÁFICAS DE EJECUCIÓN PRELIMINAR DEL PRESUPUESTO MODIFICADO DE FUNCIONAMIENTO E INVERSIÓN
DEL MINISTERIO DE ECONOMÍA Y FINANZAS
POR GRUPO DE GASTO, AL 31 DE ENERO DE 2024
 (En Balboas)



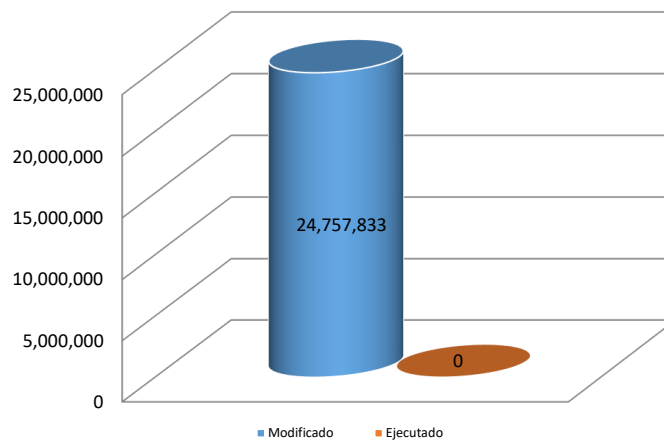
MATERIALES Y SUMINISTROS (Funcionamiento)



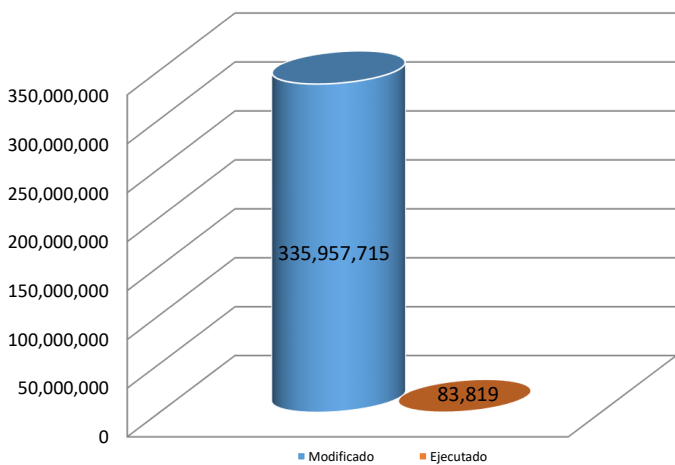
MATERIALES Y SUMINISTROS (Inversión)



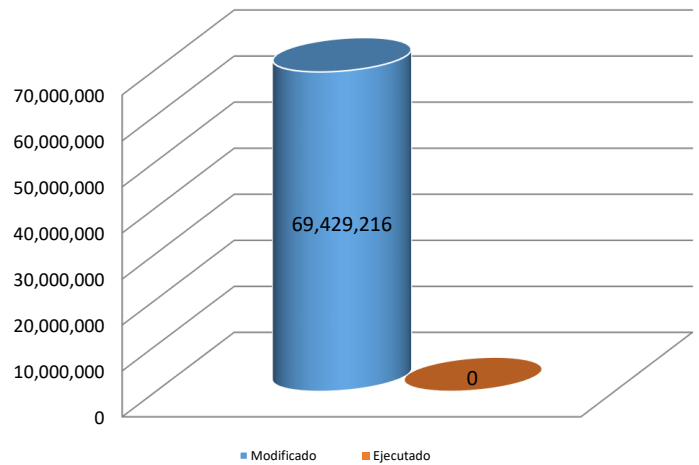
MAQUINARIA Y EQUIPO (Inversión)



TRANSFERENCIAS CORRIENTES (Funcionamiento)



TRANSFERENCIAS DE CAPITAL (Inversión)



MINISTERIO DE ECONOMÍA Y FINANZAS
DIRECCIÓN DE PRESUPUESTO DE LA NACIÓN
EJECUCIÓN PRELIMINAR DEL PRESUPUESTO MODIFICADO DE FUNCIONAMIENTO E INVERSIÓN
POR OBJETO DE GASTO, SIN TRANSFERENCIAS INTERINSTITUCIONALES
DEL MINISTERIO DE ECONOMÍA Y FINANZAS
AL 29 DE FEBRERO DE 2024
 (En Balboas)

Detalle	Funcionamiento			Inversión		
	Modificado	Ejecutado	Ejecución (%)	Modificado	Ejecutado	Ejecución (%)
TOTAL MINISTERIO DE ECONOMÍA Y FINANZAS	499,034,500	18,185,518	3.6%	132,379,900	3,383,289	2.6%
0 SERVICIOS PERSONALES	76,897,275	11,028,980	14.3%	238,768	2,171	0.9%
001 PERSONAL FIJO (SUELDOS)	52,153,044	7,972,513	15.3%	-	-	-
002 PERSONAL TRANSITORIO (SUELDOS)	390,840	0	0.0%	-	-	-
004 PERSONAL TRANSITORIO PARA INVERSIONES	-	-	-	204,000	0	0.0%
011 SOBRESUELDOS POR ANTIGUEDAD	8,016	1,334	16.6%	-	-	-
030 GASTOS DE REPRESENTACION FIJOS	1,007,400	147,400	14.6%	-	-	-
050 XIII MES	1,587,300	499,822	31.5%	2,750	0	0.0%
071 CUOTA PATRONAL DE SEGURO SOCIAL	6,793,415	1,072,651	15.8%	25,286	1,733	6.9%
072 CUOTA PATRONAL DE SEGURO EDUCATIVO	794,948	122,523	15.4%	3,060	212	6.9%
073 CUOTA PATRONAL DE RIESGO PROFESIONAL	810,959	124,734	15.4%	3,060	212	6.9%
074 CUOTA PATRONAL PARA EL FONDO COMPLEMENTARIO	158,996	21,994	13.8%	612	13	2.1%
082 INCENTIVOS	2,849,906	999,995	35.1%	-	-	-
091 SUELDOS	6,246,668	49,600	0.8%	-	-	-
094 GASTOS DE REPRESENTACION FIJOS	343,616	6,333	1.8%	-	-	-
095 SOBRETIEPO	20,000	0	0.0%	-	-	-
096 XIII MES	352,374	1,351	0.4%	-	-	-
098 GRATIFICACIONES, INCENTIVOS Y OTROS SERVICIOS PERS	2,000,000	0	0.0%	-	-	-
099 CONTRIBUCIONES A LA SEGURIDAD SOCIAL	1,379,793	8,729	0.6%	-	-	-
1 SERVICIOS NO PERSONALES	73,448,907	4,636,016	6.3%	31,733,384	109,936	0.3%
101 ALQUILER DE EDIFICIOS Y LOCALES	6,786,203	119,549	1.8%	124,598	109,782	88.1%
102 ALQUILER DE EQUIPO ELECTRONICO	50,000	0	0.0%	3,788	0	0.0%
103 ALQUILER DE EQUIPO DE OFICINA	928,205	0	0.0%	-	-	-
104 ALQUILER DE EQUIPO DE PRODUCCION	131,500	0	0.0%	-	-	-
105 ALQUILER DE EQUIPO DE TRANSPORTE	61,800	0	0.0%	-	-	-
106 TERRENOS	200,000	0	0.0%	-	-	-
109 OTROS ALQUILERES	426,222	19,318	4.5%	100,777	0	0.0%
111 AGUA	421,000	22,970	5.5%	-	-	-
112 ASEO	217,000	9,542	4.4%	-	-	-
113 CORREO	74,500	324	0.4%	-	-	-
114 ENERGIA ELECTRICA	1,621,000	10,207	0.6%	-	-	-
115 TELECOMUNICACIONES	254,773	0	0.0%	-	-	-
116 SERVICIO DE TRANSMISION DE DATOS	1,223,525	0	0.0%	154,354	154	0.1%
117 SERVICIO DE TELEFONÍA CELULAR	60,000	0	0.0%	-	-	-
119 OTROS SERVICIOS BÁSICOS	8,000	0	0.0%	-	-	-
120 IMPRESION, ENCUADERNACION Y OTROS	606,340	803	0.1%	-	-	-
131 ANUNCIOS Y AVISOS	409,000	0	0.0%	-	-	-
132 PROMOCION Y PUBLICIDAD	871,374	0	0.0%	-	-	-
141 VIATICOS DENTRO DEL PAIS	477,079	27,072	5.7%	-	-	-
142 VIATICOS EN EL EXTERIOR	340,460	15,000	4.4%	-	-	-
143 VIATICOS A OTRAS PERSONAS	215,600	2,700	1.3%	-	-	-
151 TRANSPORTE DENTRO DEL PAIS	232,250	3,769	1.6%	-	-	-
152 TRANSPORTE DE O PARA EL EXTERIOR	100,700	12,731	12.6%	-	-	-
154 TRANSPORTE DE BIENES	72,615	0	0.0%	-	-	-
161 ALMACENAJE Y SERVICIOS ADUANEROS	215,000	0	0.0%	-	-	-
162 COMISIONES Y GASTOS BANCARIOS	887,968	473	0.1%	-	-	-
163 GASTOS JUDICIALES	4,031,000	0	0.0%	-	-	-
164 GASTOS DE SEGUROS	903,000	0	0.0%	-	-	-
165 SERVICIOS COMERCIALES	5,472,591	2,624	0.0%	9,010,237	0	0.0%
166 SERVICIOS MEDICOS EN EL PAIS	18,000	0	0.0%	-	-	-
169 OTROS SERVICIOS COMERCIALES Y FINANCIEROS	6,057,804	158,482	2.6%	1,309,596	0	0.0%
171 CONSULTORIAS	12,199,643	0	0.0%	16,512,496	0	0.0%
172 SERVICIOS ESPECIALES	444,000	146,780	33.1%	-	-	-
181 MANTENIMIENTO Y REP. DE EDIFICIOS	1,929,000	6,857	0.4%	100,000	0	0.0%
182 MANT. Y REP. DE MAQUINARIAS Y OTROS EQ.	979,318	7,183	0.7%	-	-	-

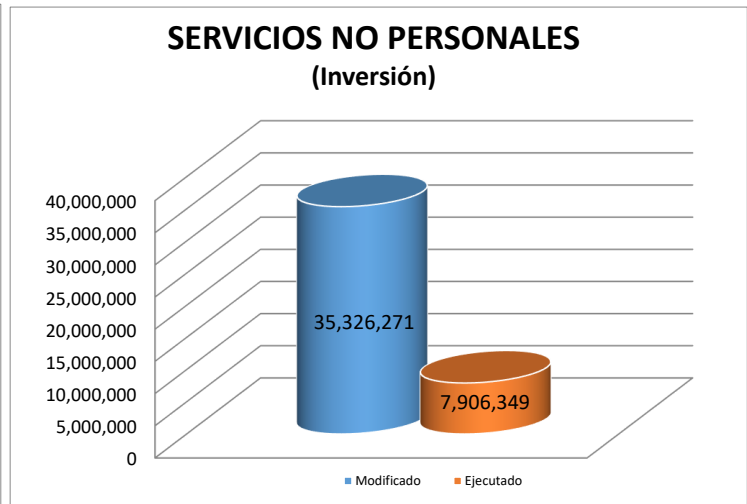
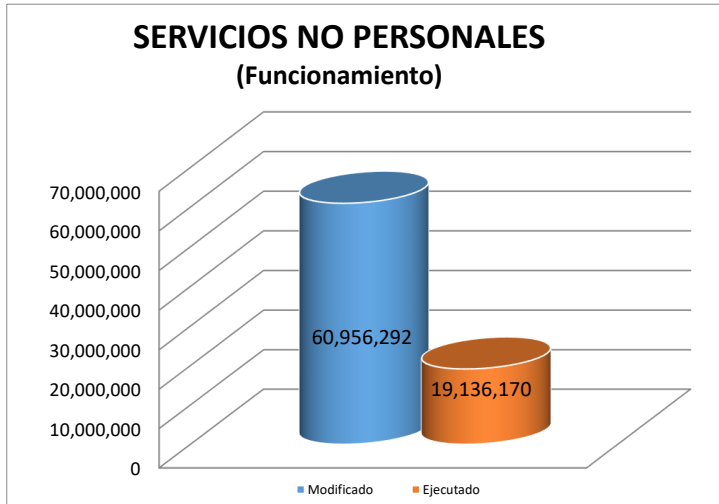
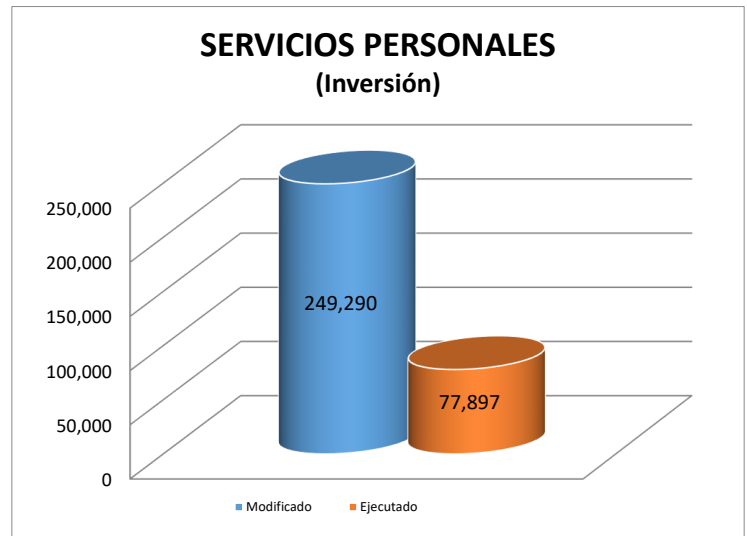
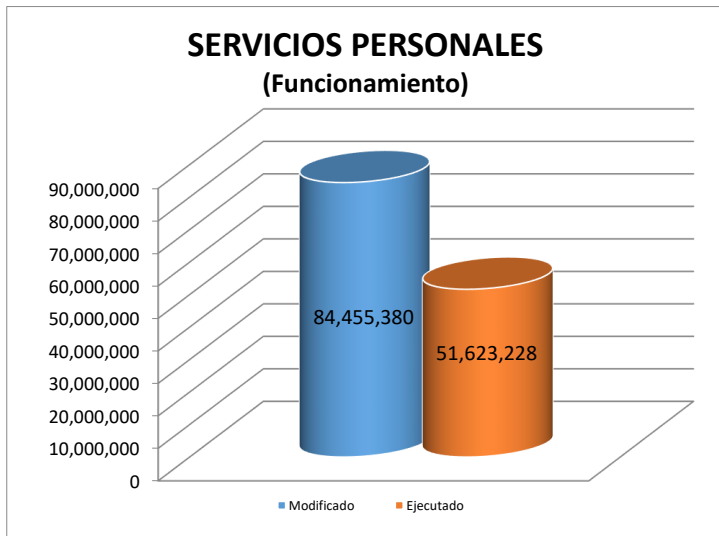
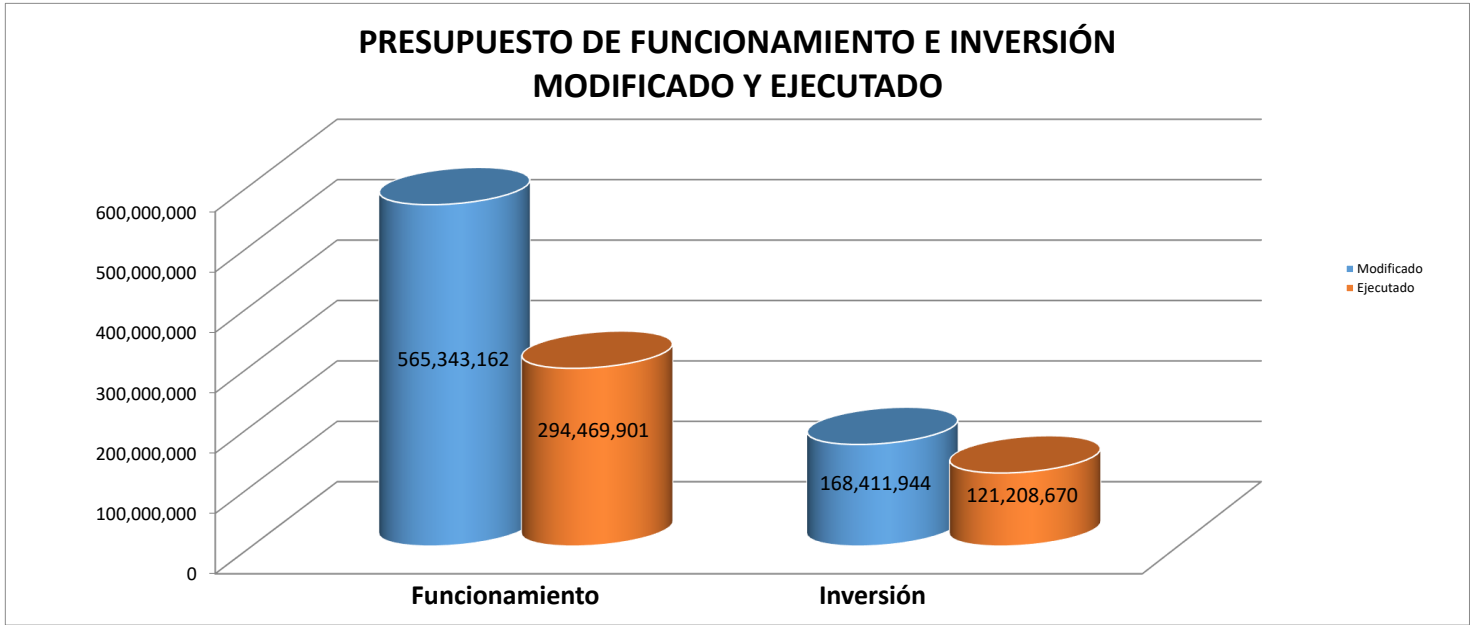
183	MANTENIMIENTO Y REPARACION DE MOBILIARIO	246,565	0	0.0%	-	-	-
184	MANT. Y REP. DE OBRAS	250,000	0	0.0%	-	-	-
185	MANT. DE EQUIPO DE COMPUTACION	5,717,811	10,390	0.2%	3,837,389	0	0.0%
189	OTROS MANTENIMIENTOS Y REPARACIONES	1,816,200	0	0.0%	-	-	-
195	VIÁTICOS	6	0	0.0%	-	-	-
197	SERVICIOS COMERCIALES Y FINANCIEROS	14,441,855	3,839,768	26.6%	-	-	-
198	CONSULTORÍAS Y SERVICIOS ESPECIALES	2,000,000	219,475	11.0%	580,149	0	0.0%
199	MANTENIMIENTO Y REPARACIÓN	50,000	0	0.0%	-	-	-
2	MATERIALES Y SUMINISTROS	6,326,704	427,303	6.8%	200,000	50,569	25.3%
201	ALIMENTOS PARA CONSUMO HUMANO	235,308	14,187	6.0%	-	-	-
203	BEBIDAS	100,344	886	0.9%	-	-	-
211	ACABADO TEXTIL	110,150	123	0.1%	-	-	-
212	CALZADO	37,500	0	0.0%	-	-	-
213	HILADOS Y TELAS	14,000	0	0.0%	-	-	-
214	PRENDAS DE VESTIR	383,794	498	0.1%	-	-	-
221	DIESEL	419,000	175,000	41.8%	-	-	-
222	GAS	1,500	192	12.8%	-	-	-
223	GASOLINA	416,680	175,000	42.0%	-	-	-
224	LUBRICANTES	51,400	0	0.0%	-	-	-
229	OTROS COMBUSTIBLES	1,500	0	0.0%	-	-	-
231	IMPRESOS	516,225	37	0.0%	-	-	-
232	PAPELERIA	194,116	14,525	7.5%	-	-	-
239	OTROS PRODUCTOS DE PAPEL Y CARTON	160,680	1,095	0.7%	-	-	-
241	ABONOS Y FERTILIZANTES	2,000	0	0.0%	-	-	-
242	INSECTICIDAS, FUMIGANTES Y OTROS	21,100	0	0.0%	-	-	-
243	PINTURAS, COLORANTES Y TINTES	19,100	0	0.0%	-	-	-
244	PRODUCTOS MEDICINALES Y FARMACEUTICOS	2,100	0	0.0%	-	-	-
249	OTROS PRODUCTOS QUIMICOS	97,450	828	0.8%	-	-	-
251	ASFALTO	30,000	0	0.0%	-	-	-
252	CEMENTO	20,000	759	3.8%	-	-	-
253	MADERA	24,000	0	0.0%	-	-	-
254	MATERIAL DE FONTANERÍA	58,000	121	0.2%	-	-	-
255	MATERIAL ELECTRICO	129,000	1,935	1.5%	-	-	-
256	MATERIAL METALICO	55,000	45	0.1%	-	-	-
257	PIEDRA Y ARENA	12,000	0	0.0%	-	-	-
259	OTROS MATERIALES DE CONSTRUCCION	75,500	84	0.1%	-	-	-
261	ARTICULOS O PRODUCTOS	115,000	168	0.1%	-	-	-
262	HERRAMIENTAS E INSTRUMENTOS	150,700	0	0.0%	-	-	-
263	MATERIAL Y ARTÍCULOS DE SEGURIDAD	221,500	161	0.1%	-	-	-
265	MATERIALES Y SUMINISTROS DE COMPUTACION	616,250	83	0.0%	200,000	50,569	25.3%
269	OTROS PRODUCTOS VARIOS	199,755	674	0.3%	-	-	-
271	UTILES DE COCINA Y COMEDOR	35,721	0	0.0%	-	-	-
272	UTILES DEPORTIVOS Y RECREATIVOS	21,000	0	0.0%	-	-	-
273	UTILES DE ASEO Y LIMPIEZA	261,762	20,537	7.8%	-	-	-
274	UTILES MEDICOS Y DE LABORATORIOS	60,000	618	1.0%	-	-	-
275	UTILES Y MATERIALES DE OFICINA	740,535	16,929	2.3%	-	-	-
277	INSTRUMENTAL MEDICO Y QUIRURGICO	8,000	0	0.0%	-	-	-
278	ARTICULOS DE PROTESIS Y REHABILITACION	3,000	0	0.0%	-	-	-
279	OTROS UTILES Y MATERIALES	39,425	99	0.3%	-	-	-
280	REPUESTOS	666,600	2,719	0.4%	-	-	-
294	PRODUCTOS DE PAPEL Y CARTÓN	9	0	0.0%	-	-	-

3	MAQUINARIA Y EQUIPO	6,403,899	0	0.0%	24,757,833	636	0.0%
301	MAQUINARIA Y EQUIPO DE COMUNICACIONES	-	-	-	157,000	0	0.0%
302	MAQUINARIA Y EQUIPO AGROPECUARIO	-	-	-	29,000	0	0.0%
305	MAQUINARIA Y EQUIPO DE ENERGÍA	-	-	-	10,000	0	0.0%
309	OTRAS MAQUINARIAS Y EQUIPOS DE PRODUCCION	-	-	-	60,000	0	0.0%
313	MARÍTIMO	-	-	-	50,000	0	0.0%
314	TERRESTRE	20,000	0	0.0%	3,648,000	0	0.0%
319	OTRA MAQUINARIA Y EQUIPO DE TRANSPORTE	-	-	-	-	-	-
320	EQUIPO EDUCACIONAL Y RECREATIVO	-	-	-	89,376	512	0.6%
332	EQUIPO DE LABORATORIOS	50,000	0	0.0%	-	-	-
340	EQUIPO DE OFICINA	2,000	0	0.0%	226,350	0	0.0%
350	MOBILIARIO DE OFICINA	30,000	0	0.0%	2,267,900	0	0.0%
370	MAQUINARIA Y EQUIPOS VARIOS	5,000	0	0.0%	1,321,600	124	0.0%
380	EQUIPO DE COMPUTACION	6,296,899	0	0.0%	16,898,607	0	0.0%
5	CONSTRUCCIONES POR CONTRATO	0	0	-	4,791,666	0	0.0%
502	AVENIDAS, CALLES Y ACERAS	-	-	-	2,000,000	0	0.0%
511	EDIFICIOS DE ADMINISTRACIÓN	-	-	-	311,666	0	0.0%
544	SANEAMIENTO DE TIERRAS	-	-	-	2,480,000	0	0.0%
6	TRANSFERENCIAS CORRIENTES	335,957,715	2,093,219	0.6%	1,229,033	19,978	1.6%
611	DONATIVOS A PERSONAS	75,000	9,400	12.5%	-	-	-
612	INDEMNIZACIONES LABORALES	1,000,000	0	0.0%	-	-	-
613	INDEMNIZACIONES ESPECIALES	1,000	0	0.0%	-	-	-
614	BONIFICACION POR ANTIGUEDAD	200,000	0	0.0%	-	-	-
624	CAPACITACIÓN Y ESTUDIOS	-	-	-	1,229,033	19,978	1.6%
631	SUBSIDIOS BENÉFICOS	2,252,000	0	0.0%	-	-	-
635	EMPRESAS PRODUCTORAS Y COMERCIALES	254,697,282	2,000,000	0.8%	-	-	-
637	INDEMNIZACIONES A INSTITUCIONES PRIVADAS	35,000,000	83,819	0.2%	-	-	-
639	OTRAS SIN FINES DE LUCRO	125,000	0	0.0%	-	-	-
648	PROPIAS	35,000,000	0	0.0%	-	-	-
662	CUOTAS A ORGANISMOS CENTROAMERICANOS	456,300	0	0.0%	-	-	-
663	CUOTAS A ORGANISMOS INTERAMERICANOS	280,000	0	0.0%	-	-	-
664	CUOTAS A ORGANISMOS MUNDIALES	6,871,133	0	0.0%	-	-	-
7	TRANSFERENCIAS DE CAPITAL	0	0	-	69,429,216	3,200,000	4.6%
721	APORTES A ORGANISMOS INTERNACIONALES	-	-	-	69,429,216	3,200,000	4.6%

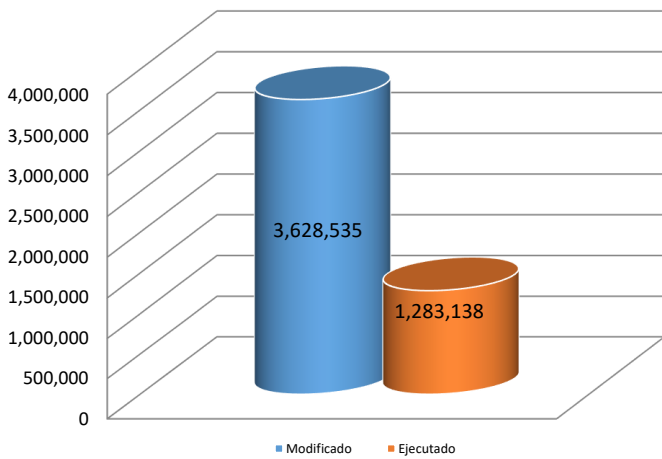
Fuente: Información del Consolidado de SIAFPA.

Nota: Toda la información contenida en este informe es preliminar.

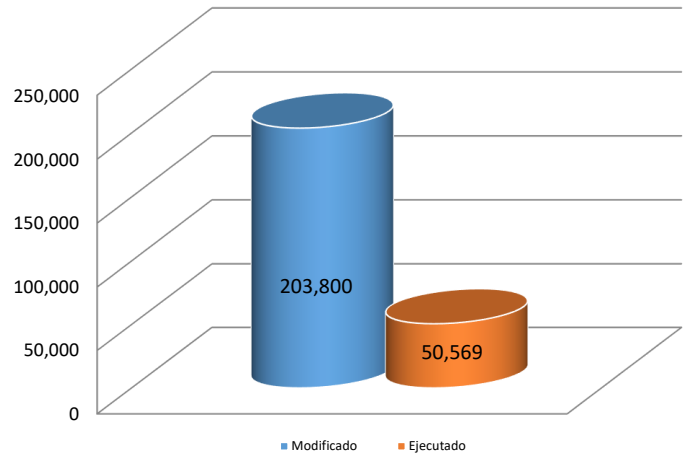
MINISTERIO DE ECONOMÍA Y FINANZAS
DIRECCIÓN DE PRESUPUESTO DE LA NACIÓN
GRÁFICAS DE EJECUCIÓN PRELIMINAR DEL PRESUPUESTO MODIFICADO DE FUNCIONAMIENTO E INVERSIÓN
DEL MINISTERIO DE ECONOMÍA Y FINANZAS
POR GRUPO DE GASTO, AL 29 DE FEBRERO DE 2024
 (En Balboas)



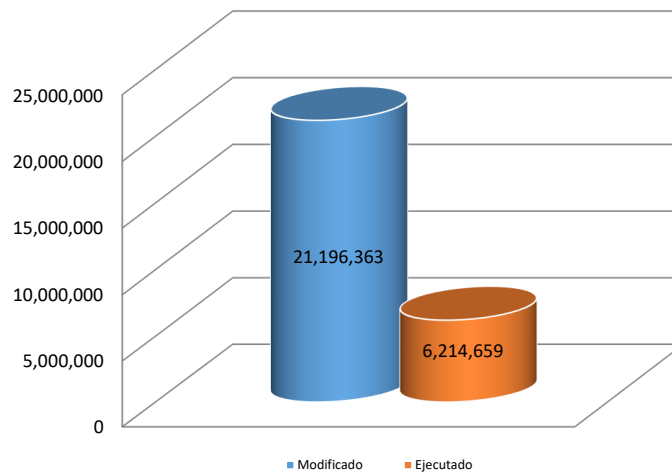
MATERIALES Y SUMINISTROS (Funcionamiento)



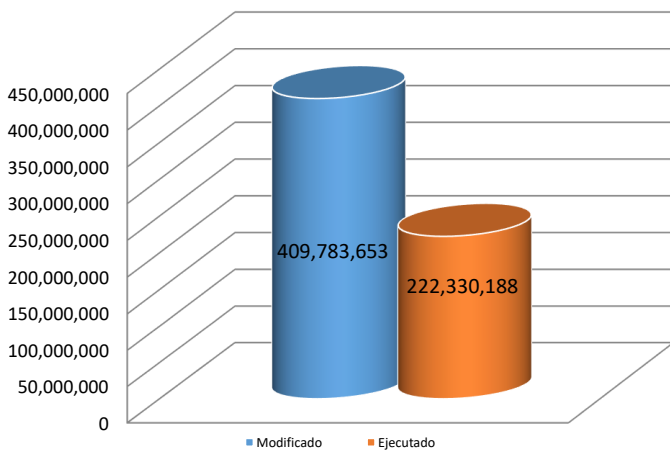
MATERIALES Y SUMINISTROS (Inversión)



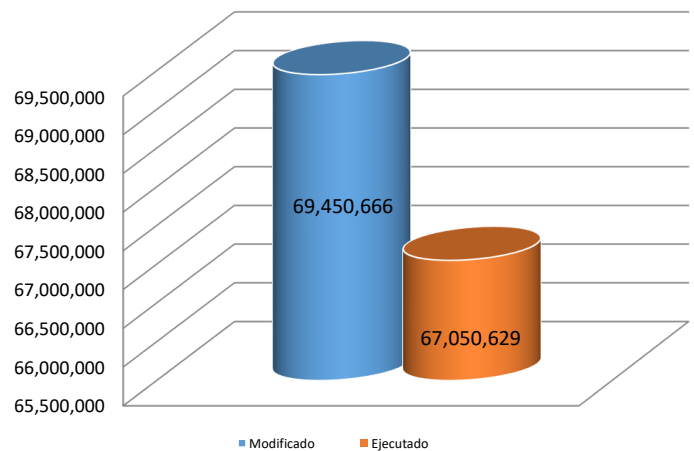
MAQUINARIA Y EQUIPO (Inversión)



TRANSFERENCIAS CORRIENTES (Funcionamiento)



TRANSFERENCIAS DE CAPITAL (Inversión)



MINISTERIO DE ECONOMÍA Y FINANZAS
DIRECCIÓN DE PRESUPUESTO DE LA NACIÓN
EJECUCIÓN PRELIMINAR DEL PRESUPUESTO MODIFICADO DE FUNCIONAMIENTO E INVERSIÓN
POR OBJETO DE GASTO, SIN TRANSFERENCIAS INTERINSTITUCIONALES
DEL MINISTERIO DE ECONOMÍA Y FINANZAS
AL 31 DE MARZO DE 2024
 (En Balboas)

Detalle	Funcionamiento			Inversión		
	Modificado	Ejecutado	Ejecución (%)	Modificado	Ejecutado	Ejecución (%)
TOTAL MINISTERIO DE ECONOMÍA Y FINANZAS	498,936,715	34,955,500	7.0%	132,382,200	21,433,516	16.2%
0 SERVICIOS PERSONALES	76,850,505	15,189,108	19.8%	238,768	27,387	11.5%
001 PERSONAL FIJO (SUELDOS)	52,113,044	11,985,541	23.0%	-	-	-
002 PERSONAL TRANSITORIO (SUELDOS)	390,840	71,793	18.4%	-	-	-
004 PERSONAL TRANSITORIO PARA INVERSIONES	-	-	-	204,000	25,217	12.4%
011 SOBRESUELDOS POR ANTIGUEDAD	8,016	2,002	25.0%	-	-	-
030 GASTOS DE REPRESENTACION FIJOS	1,007,400	219,850	21.8%	-	-	-
050 XIII MES	1,586,750	501,799	31.6%	2,750	0	0.0%
071 CUOTA PATRONAL DE SEGURO SOCIAL	6,788,515	1,072,863	15.8%	25,286	1,733	6.9%
072 CUOTA PATRONAL DE SEGURO EDUCATIVO	794,348	122,523	15.4%	3,060	212	6.9%
073 CUOTA PATRONAL DE RIESGO PROFESIONAL	810,359	124,734	15.4%	3,060	212	6.9%
074 CUOTA PATRONAL PARA EL FONDO COMPLEMENTARIO	158,876	21,994	13.8%	612	13	2.1%
082 INCENTIVOS	2,849,906	999,995	35.1%	-	-	-
091 SUELDOS	6,246,668	49,600	0.8%	-	-	-
094 GASTOS DE REPRESENTACION FIJOS	343,616	6,333	1.8%	-	-	-
095 SOBRETIEMPO	20,000	0	0.0%	-	-	-
096 XIII MES	352,374	1,351	0.4%	-	-	-
098 GRATIFICACIONES, INCENTIVOS Y OTROS SERVICIOS PERS	2,000,000	0	0.0%	-	-	-
099 CONTRIBUCIONES A LA SEGURIDAD SOCIAL	1,379,793	8,729	0.6%	-	-	-
1 SERVICIOS NO PERSONALES	73,015,366	5,694,365	7.8%	31,733,384	621,457	2.0%
101 ALQUILER DE EDIFICIOS Y LOCALES	6,786,203	187,476	2.8%	124,598	109,782	88.1%
102 ALQUILER DE EQUIPO ELECTRONICO	50,000	0	0.0%	3,788	0	0.0%
103 ALQUILER DE EQUIPO DE OFICINA	928,205	0	0.0%	-	-	-
104 ALQUILER DE EQUIPO DE PRODUCCION	107,500	28,588	26.6%	-	-	-
105 ALQUILER DE EQUIPO DE TRANSPORTE	61,800	0	0.0%	-	-	-
106 TERRENOS	200,000	0	0.0%	-	-	-
109 OTROS ALQUILERES	440,722	21,528	4.9%	100,777	0	0.0%
111 AGUA	421,000	22,970	5.5%	-	-	-
112 ASEO	217,000	9,542	4.4%	-	-	-
113 CORREO	74,500	324	0.4%	-	-	-
114 ENERGIA ELECTRICA	1,154,728	10,207	0.9%	-	-	-
115 TELECOMUNICACIONES	254,773	0	0.0%	-	-	-
116 SERVICIO DE TRANSMISION DE DATOS	1,223,525	0	0.0%	154,354	154	0.1%
117 SERVICIO DE TELEFONIA CELULAR	70,000	0	0.0%	-	-	-
119 OTROS SERVICIOS BÁSICOS	8,000	0	0.0%	-	-	-
120 IMPRESION, ENCUADERNACION Y OTROS	605,840	4,984	0.8%	-	-	-
131 ANUNCIOS Y AVISOS	385,000	0	0.0%	-	-	-
132 PROMOCION Y PUBLICIDAD	858,874	0	0.0%	-	-	-
141 VIATICOS DENTRO DEL PAIS	510,329	40,854	8.0%	-	-	-
142 VIATICOS EN EL EXTERIOR	345,020	21,400	6.2%	-	-	-
143 VIATICOS A OTRAS PERSONAS	208,100	4,300	2.1%	-	-	-
151 TRANSPORTE DENTRO DEL PAIS	236,330	5,076	2.1%	-	-	-
152 TRANSPORTE DE O PARA EL EXTERIOR	98,200	16,457	16.8%	-	-	-
154 TRANSPORTE DE BIENES	99,255	26,640	26.8%	-	-	-
161 ALMACENAJE Y SERVICIOS ADUANEROS	215,000	0	0.0%	-	-	-
162 COMISIONES Y GASTOS BANCARIOS	887,968	827	0.1%	-	-	-
163 GASTOS JUDICIALES	4,031,000	0	0.0%	-	-	-
164 GASTOS DE SEGUROS	903,000	0	0.0%	-	-	-
165 SERVICIOS COMERCIALES	5,477,591	6,471	0.1%	9,003,237	209,115	2.3%
166 SERVICIOS MEDICOS EN EL PAIS	18,000	0	0.0%	-	-	-
169 OTROS SERVICIOS COMERCIALES Y FINANCIEROS	5,542,532	190,367	3.4%	1,316,596	25,680	2.0%
171 CONSULTORIAS	12,137,399	268,000	2.2%	16,512,496	276,726	1.7%
172 SERVICIOS ESPECIALES	444,000	146,780	33.1%	-	-	-
181 MANTENIMIENTO Y REP. DE EDIFICIOS	2,039,600	13,714	0.7%	100,000	0	0.0%
182 MANT. Y REP. DE MAQUINARIAS Y OTROS EQ.	982,138	18,375	1.9%	-	-	-

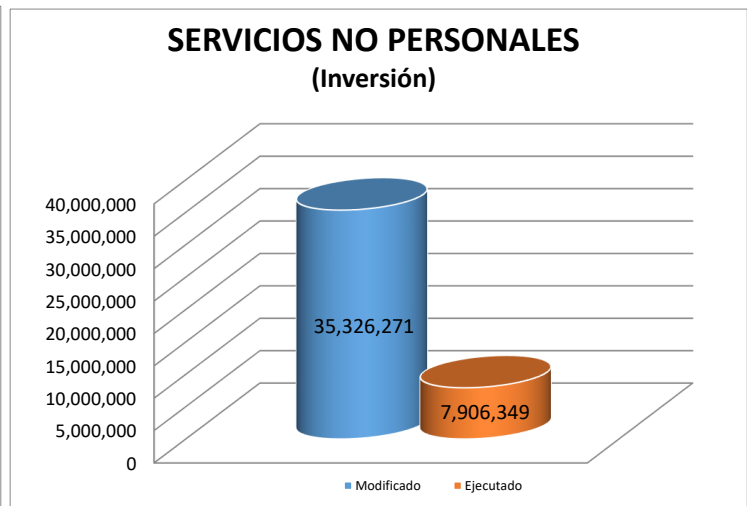
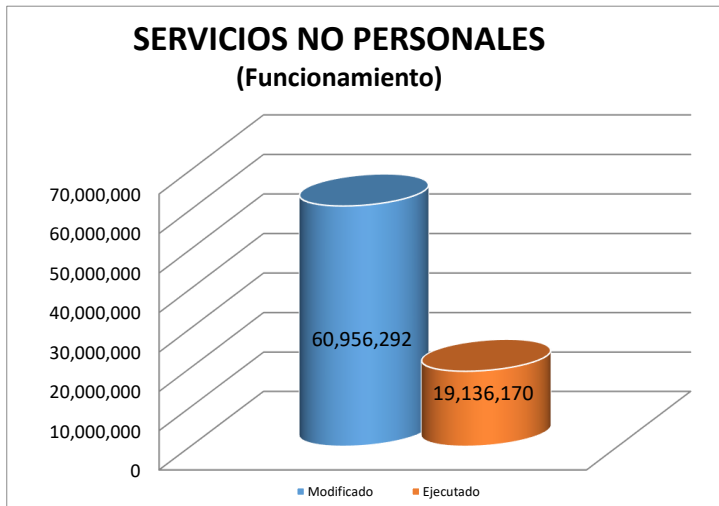
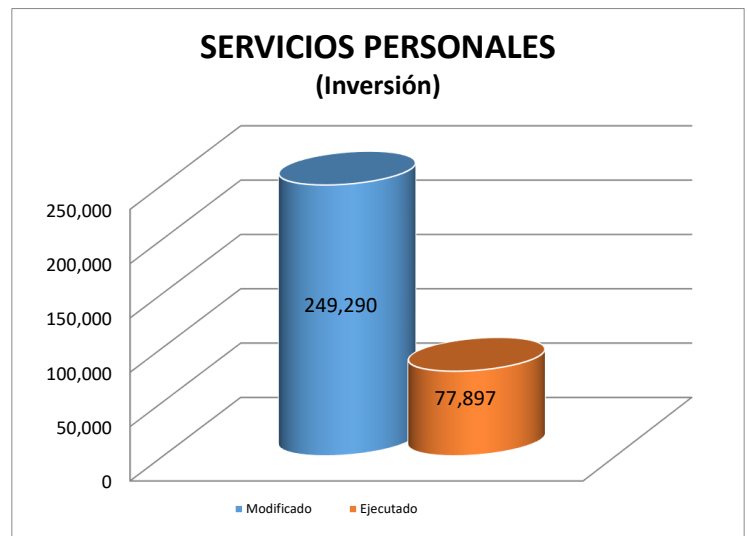
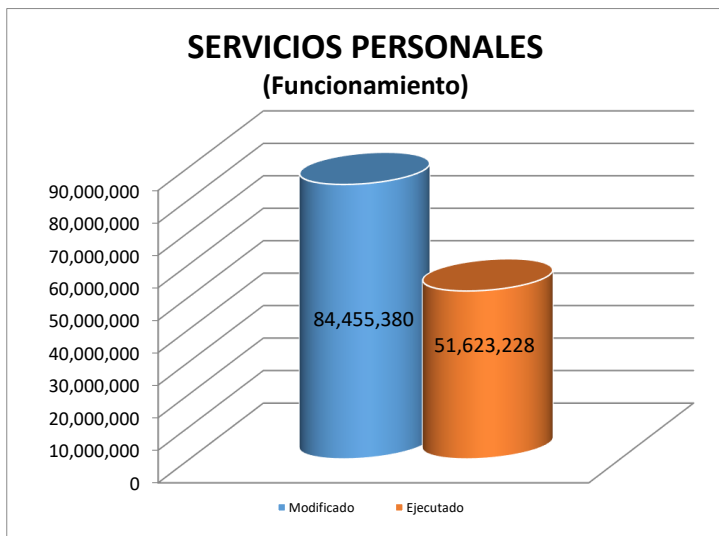
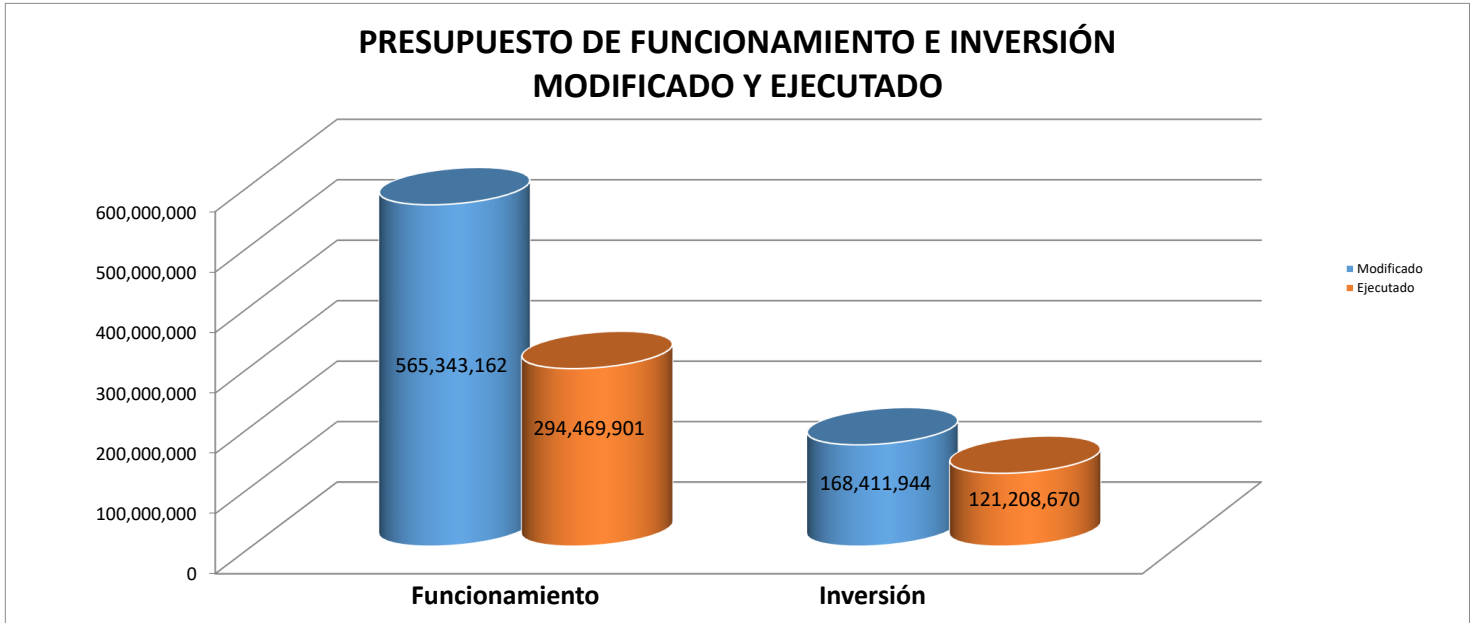
183	MANTENIMIENTO Y REPARACION DE MOBILIARIO	246,565	0	0.0%	-	-	-
184	MANT. Y REP. DE OBRAS	142,260	0	0.0%	-	-	-
185	MANT. DE EQUIPO DE COMPUTACION	5,673,811	125,288	2.2%	3,837,389	0	0.0%
189	OTROS MANTENIMIENTOS Y REPARACIONES	1,697,397	0	0.0%	-	-	-
191	ALQUILERES	109,998	0	0.0%	-	-	-
192	SERVICIOS BÁSICOS	466,272	456,928	98.0%	-	-	-
195	VIÁTICOS	3,953	0	0.0%	-	-	-
196	TRANSPORTE DE PERSONAS Y BIENES	31,673	0	0.0%	-	-	-
197	SERVICIOS COMERCIALES Y FINANCIEROS	14,462,780	3,847,793	26.6%	-	-	-
198	CONSULTORÍAS Y SERVICIOS ESPECIALES	2,000,000	219,475	11.0%	580,149	0	0.0%
199	MANTENIMIENTO Y REPARACIÓN	157,525	0	0.0%	-	-	-
2	MATERIALES Y SUMINISTROS	6,499,934	512,916	7.9%	200,000	50,569	25.3%
201	ALIMENTOS PARA CONSUMO HUMANO	235,808	23,262	9.9%	-	-	-
203	BEBIDAS	133,805	3,150	2.4%	-	-	-
211	ACABADO TEXTIL	108,950	123	0.1%	-	-	-
212	CALZADO	37,500	0	0.0%	-	-	-
213	HILADOS Y TELAS	14,000	0	0.0%	-	-	-
214	PRENDAS DE VESTIR	381,294	2,133	0.6%	-	-	-
221	DIESEL	419,000	175,000	41.8%	-	-	-
222	GAS	1,500	192	12.8%	-	-	-
223	GASOLINA	416,680	175,000	42.0%	-	-	-
224	LUBRICANTES	51,400	2,471	4.8%	-	-	-
229	OTROS COMBUSTIBLES	1,500	0	0.0%	-	-	-
231	IMPRESOS	515,225	277	0.1%	-	-	-
232	PAPELERIA	204,116	20,829	10.2%	-	-	-
239	OTROS PRODUCTOS DE PAPEL Y CARTON	160,680	13,517	8.4%	-	-	-
241	ABONOS Y FERTILIZANTES	2,000	0	0.0%	-	-	-
242	INSECTICIDAS, FUMIGANTES Y OTROS	41,100	13	0.0%	-	-	-
243	PINTURAS, COLORANTES Y TINTES	54,100	492	0.9%	-	-	-
244	PRODUCTOS MEDICINALES Y FARMACEUTICOS	10,100	0	0.0%	-	-	-
249	OTROS PRODUCTOS QUIMICOS	112,450	2,739	2.4%	-	-	-
251	ASFALTO	30,000	0	0.0%	-	-	-
252	CEMENTO	20,000	764	3.8%	-	-	-
253	MADERA	29,000	0	0.0%	-	-	-
254	MATERIAL DE FONTANERÍA	62,000	121	0.2%	-	-	-
255	MATERIAL ELECTRICO	143,000	4,009	2.8%	-	-	-
256	MATERIAL METALICO	63,000	2,079	3.3%	-	-	-
257	PIEDRA Y ARENA	12,000	0	0.0%	-	-	-
259	OTROS MATERIALES DE CONSTRUCCION	76,600	339	0.4%	-	-	-
261	ARTICULOS O PRODUCTOS	106,100	392	0.4%	-	-	-
262	HERRAMIENTAS E INSTRUMENTOS	161,000	230	0.1%	-	-	-
263	MATERIAL Y ARTÍCULOS DE SEGURIDAD	221,500	220	0.1%	-	-	-
265	MATERIALES Y SUMINISTROS DE COMPUTACION	616,250	83	0.0%	200,000	50,569	25.3%
269	OTROS PRODUCTOS VARIOS	204,755	1,554	0.8%	-	-	-
271	UTILES DE COCINA Y COMEDOR	45,721	0	0.0%	-	-	-
272	UTILES DEPORTIVOS Y RECREATIVOS	20,000	0	0.0%	-	-	-
273	UTILES DE ASEO Y LIMPIEZA	261,762	25,594	9.8%	-	-	-
274	UTILES MEDICOS Y DE LABORATORIOS	60,000	7,370	12.3%	-	-	-
275	UTILES Y MATERIALES DE OFICINA	740,535	47,405	6.4%	-	-	-
277	INSTRUMENTAL MEDICO Y QUIRURGICO	8,000	0	0.0%	-	-	-
278	ARTICULOS DE PROTESIS Y REHABILITACION	3,000	0	0.0%	-	-	-
279	OTROS UTILES Y MATERIALES	39,425	99	0.3%	-	-	-
280	REPUESTOS	663,600	3,260	0.5%	-	-	-
291	ALIMENTOS Y BEBIDAS	6,665	0	0.0%	-	-	-
294	PRODUCTOS DE PAPEL Y CARTÓN	563	0	0.0%	-	-	-
295	PRODUCTOS QUÍMICOS Y CONEXOS	128	0	0.0%	-	-	-
296	MATERIALES PARA CONSTRUCCIÓN Y MANTENIMIENTO	429	0	0.0%	-	-	-
297	PRODUCTOS VARIOS	1,766	195	11.0%	-	-	-
298	ÚTILES Y MATERIALES DIVERSOS	729	0	0.0%	-	-	-
299	PRODUCTOS DE PAPEL Y CARTÓN	1,198	0	0.0%	-	-	-

3	MAQUINARIA Y EQUIPO	6,473,639	1,036	0.0%	24,760,133	19,618	0.1%
301	MAQUINARIA Y EQUIPO DE COMUNICACIONES	-	-	-	157,000	0	0.0%
302	MAQUINARIA Y EQUIPO AGROPECUARIO	-	-	-	29,000	0	0.0%
305	MAQUINARIA Y EQUIPO DE ENERGÍA	-	-	-	10,000	0	0.0%
309	OTRAS MAQUINARIAS Y EQUIPOS DE PRODUCCION	-	-	-	60,000	0	0.0%
313	MARÍTIMO	-	-	-	50,000	0	0.0%
314	TERRESTRE	15,000	0	0.0%	3,648,000	0	0.0%
319	OTRA MAQUINARIA Y EQUIPO DE TRANSPORTE	-	-	-	-	-	-
320	EQUIPO EDUCACIONAL Y RECREATIVO	1,500	0	0.0%	89,376	512	0.6%
331	EQUIPO MÉDICO Y ODONTOLÓGICO	-	-	-	2,300	0	0.0%
332	EQUIPO DE LABORATORIOS	50,000	0	0.0%	-	-	-
340	EQUIPO DE OFICINA	2,000	0	0.0%	226,350	0	0.0%
350	MOBILIARIO DE OFICINA	37,700	0	0.0%	2,267,900	0	0.0%
370	MAQUINARIA Y EQUIPOS VARIOS	77,500	0	0.0%	1,321,600	17,394	1.3%
380	EQUIPO DE COMPUTACION	6,286,899	0	0.0%	16,898,607	1,712	0.0%
398	MAQUINARIA Y EQUIPOS VARIOS	3,040	1,036	34.1%	-	-	-
5	CONSTRUCCIONES POR CONTRATO	0	0	-	4,791,666	0	0.0%
502	AVENIDAS, CALLES Y ACERAS	-	-	-	791,666	0	0.0%
544	SANEAMIENTO DE TIERRAS	-	-	-	4,000,000	0	0.0%
6	TRANSFERENCIAS CORRIENTES	336,097,271	13,558,076	4.0%	1,229,033	19,978	1.6%
611	DONATIVOS A PERSONAS	75,000	11,300	15.1%	-	-	-
612	INDEMNIZACIONES LABORALES	1,000,000	0	0.0%	-	-	-
613	INDEMNIZACIONES ESPECIALES	1,000	0	0.0%	-	-	-
614	BONIFICACION POR ANTIGUEDAD	200,000	0	0.0%	-	-	-
624	CAPACITACIÓN Y ESTUDIOS	10,000	0	0.0%	1,229,033	19,978	1.6%
631	SUBSIDIOS BENÉFICOS	2,262,000	0	0.0%	-	-	-
635	EMPRESAS PRODUCTORAS Y COMERCIALES	254,717,282	12,095,025	4.7%	-	-	-
637	INDEMNIZACIONES A INSTITUCIONES PRIVADAS	35,000,000	1,363,506	3.9%	-	-	-
639	OTRAS SIN FINES DE LUCRO	205,000	79,525	38.8%	-	-	-
648	PROPIAS	35,000,000	0	0.0%	-	-	-
662	CUOTAS A ORGANISMOS CENTROAMERICANOS	456,300	0	0.0%	-	-	-
663	CUOTAS A ORGANISMOS INTERAMERICANOS	280,000	8,720	3.1%	-	-	-
664	CUOTAS A ORGANISMOS MUNDIALES	6,871,133	0	0.0%	-	-	-
693	BECAS DE ESTUDIOS	19,556	0	0.0%	-	-	-
7	TRANSFERENCIAS DE CAPITAL	0	0	-	69,429,216	20,694,508	29.8%
701	A EMPRESAS	-	-	-	34,989,016	17,494,508	50.0%
721	APORTES A ORGANISMOS INTERNACIONALES	-	-	-	34,440,200	3,200,000	9.3%

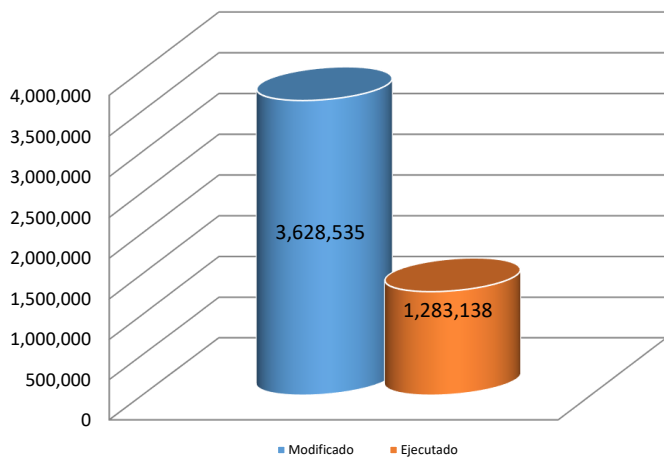
Fuente: Información del Consolidado de SIAFPA.

Nota: Toda la información contenida en este informe es preliminar.

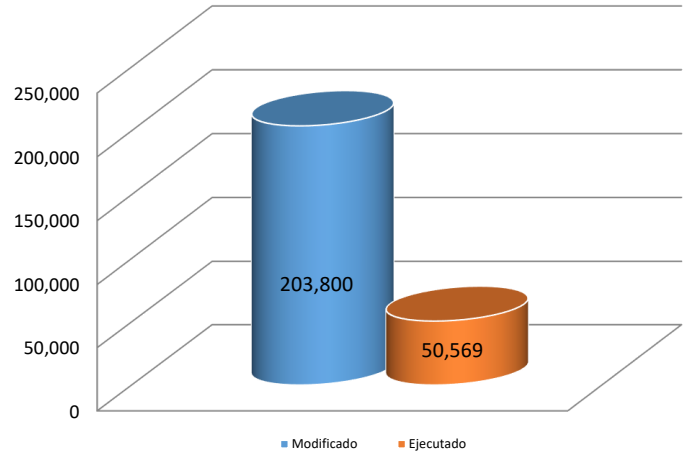
MINISTERIO DE ECONOMÍA Y FINANZAS
DIRECCIÓN DE PRESUPUESTO DE LA NACIÓN
GRÁFICAS DE EJECUCIÓN PRELIMINAR DEL PRESUPUESTO MODIFICADO DE FUNCIONAMIENTO E INVERSIÓN
DEL MINISTERIO DE ECONOMÍA Y FINANZAS
POR GRUPO DE GASTO, AL 31 DE MARZO DE 2024
 (En Balboas)



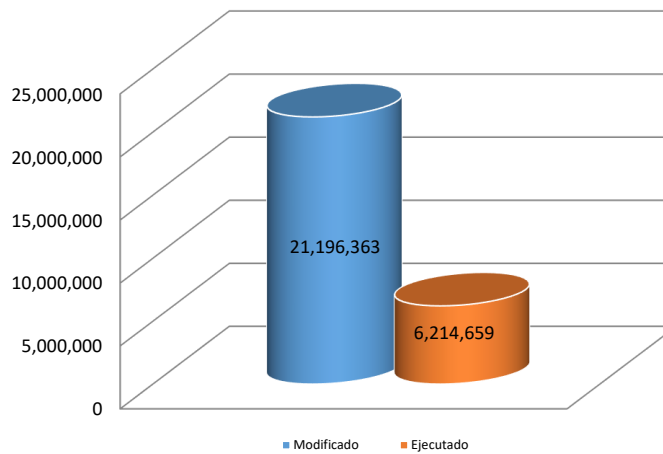
MATERIALES Y SUMINISTROS (Funcionamiento)



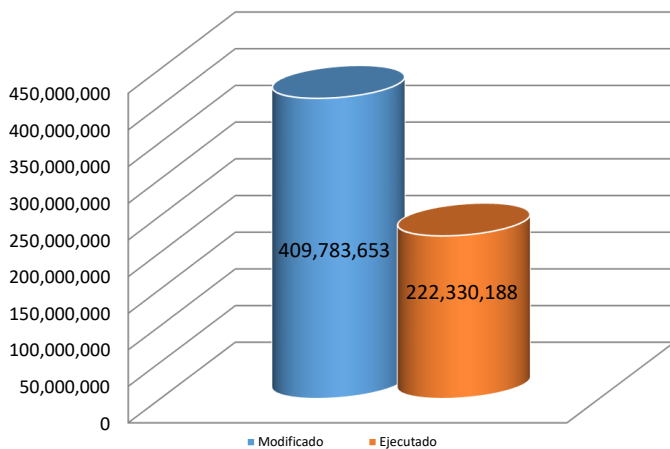
MATERIALES Y SUMINISTROS (Inversión)



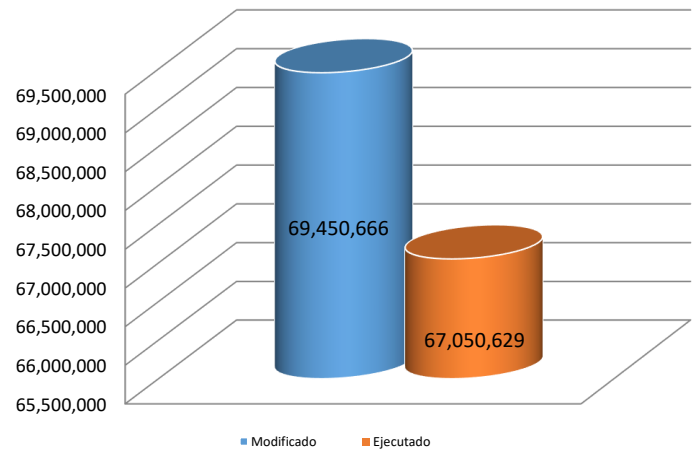
MAQUINARIA Y EQUIPO (Inversión)



TRANSFERENCIAS CORRIENTES (Funcionamiento)



TRANSFERENCIAS DE CAPITAL (Inversión)



MINISTERIO DE ECONOMÍA Y FINANZAS
DIRECCIÓN DE PRESUPUESTO DE LA NACIÓN
EJECUCIÓN PRELIMINAR DEL PRESUPUESTO MODIFICADO DE FUNCIONAMIENTO E INVERSIÓN
POR OBJETO DE GASTO, SIN TRANSFERENCIAS INTERINSTITUCIONALES
DEL MINISTERIO DE ECONOMÍA Y FINANZAS

AL 30 DE ABRIL DE 2024

(En Balboas)

Detalle	Funcionamiento			Inversión		
	Modificado	Ejecutado	Ejecución (%)	Modificado	Ejecutado	Ejecución (%)
TOTAL MINISTERIO DE ECONOMÍA Y FINANZAS	510,696,454	75,856,380	14.9%	136,272,708	37,102,040	27.2%
0 SERVICIOS PERSONALES	87,141,443	20,988,026	24.1%	244,029	37,600	15.4%
001 PERSONAL FIJO (SUELDOS)	52,113,044	15,967,847	30.6%	-	-	-
002 PERSONAL TRANSITORIO (SUELDOS)	390,840	96,243	24.6%	-	-	-
004 PERSONAL TRANSITORIO PARA INVERSIONES	-	-	-	204,000	33,717	16.5%
011 SOBRESUELDOS POR ANTIGUEDAD	8,016	2,669	33.3%	-	-	-
030 GASTOS DE REPRESENTACION FIJOS	1,007,400	288,800	28.7%	-	-	-
050 XIII MES	2,476,686	1,326,890	53.6%	7,500	0	0.0%
071 CUOTA PATRONAL DE SEGURO SOCIAL	6,884,195	1,664,822	24.2%	25,797	3,089	12.0%
072 CUOTA PATRONAL DE SEGURO EDUCATIVO	794,348	183,092	23.0%	3,060	378	12.4%
073 CUOTA PATRONAL DE RIESGO PROFESIONAL	810,359	186,390	23.0%	3,060	378	12.4%
074 CUOTA PATRONAL PARA EL FONDO COMPLEMENTARIO	158,876	33,048	20.8%	612	38	6.3%
082 INCENTIVOS	11,840,121	999,995	8.4%	-	-	-
091 SUELDOS	6,425,453	184,962	2.9%	-	-	-
094 GASTOS DE REPRESENTACION FIJOS	448,058	19,933	4.4%	-	-	-
095 SOBRETIEMPO	20,000	0	0.0%	-	-	-
096 XIII MES	352,374	1,655	0.5%	-	-	-
098 GRATIFICACIONES, INCENTIVOS Y OTROS SERVICIOS PERS	2,000,000	0	0.0%	-	-	-
099 CONTRIBUCIONES A LA SEGURIDAD SOCIAL	1,411,673	31,680	2.2%	-	-	-
1 SERVICIOS NO PERSONALES	74,948,592	8,511,112	11.4%	31,675,390	2,834,433	8.9%
101 ALQUILER DE EDIFICIOS Y LOCALES	6,506,991	366,154	5.6%	172,081	109,782	63.8%
102 ALQUILER DE EQUIPO ELECTRONICO	109,406	0	0.0%	3,788	3,788	100.0%
103 ALQUILER DE EQUIPO DE OFICINA	891,802	146,710	16.5%	-	-	-
104 ALQUILER DE EQUIPO DE PRODUCCION	107,500	28,588	26.6%	-	-	-
105 ALQUILER DE EQUIPO DE TRANSPORTE	61,800	0	0.0%	-	-	-
106 TERRENOS	200,000	0	0.0%	-	-	-
109 OTROS ALQUILERES	393,801	44,099	11.2%	100,777	0	0.0%
111 AGUA	402,000	46,061	11.5%	-	-	-
112 ASEO	217,000	22,148	10.2%	-	-	-
113 CORREO	74,500	324	0.4%	-	-	-
114 ENERGIA ELECTRICA	1,154,728	250,406	21.7%	-	-	-
115 TELECOMUNICACIONES	240,191	0	0.0%	-	-	-
116 SERVICIO DE TRANSMISION DE DATOS	1,156,164	3,531	0.3%	154,354	154	0.1%
117 SERVICIO DE TELEFONÍA CELULAR	51,000	0	0.0%	-	-	-
119 OTROS SERVICIOS BÁSICOS	8,000	0	0.0%	-	-	-
120 IMPRESION, ENCUADERNACION Y OTROS	562,532	7,477	1.3%	-	-	-
131 ANUNCIOS Y AVISOS	304,000	0	0.0%	-	-	-
132 PROMOCION Y PUBLICIDAD	681,174	0	0.0%	-	-	-
141 VIATICOS DENTRO DEL PAIS	505,311	94,849	18.8%	-	-	-
142 VIATICOS EN EL EXTERIOR	675,220	31,900	4.7%	-	-	-
143 VIATICOS A OTRAS PERSONAS	199,850	4,300	2.2%	-	-	-
151 TRANSPORTE DENTRO DEL PAIS	220,240	13,029	5.9%	-	-	-
152 TRANSPORTE DE O PARA EL EXTERIOR	318,896	28,493	8.9%	-	-	-
153 TRANSPORTE DE OTRAS PERSONAS	5,500	4,655	84.6%	-	-	-
154 TRANSPORTE DE BIENES	99,255	26,640	26.8%	-	-	-
161 ALMACENAJE Y SERVICIOS ADUANEROS	215,000	0	0.0%	-	-	-
162 COMISIONES Y GASTOS BANCARIOS	713,363	1,823	0.3%	-	-	-
163 GASTOS JUDICIALES	4,031,000	150,000	3.7%	-	-	-
164 GASTOS DE SEGUROS	903,000	0	0.0%	-	-	-
165 SERVICIOS COMERCIALES	5,437,714	29,981	0.6%	9,005,237	209,115	2.3%
166 SERVICIOS MEDICOS EN EL PAIS	18,000	0	0.0%	-	-	-
169 OTROS SERVICIOS COMERCIALES Y FINANCIEROS	5,482,329	254,199	4.6%	1,515,997	32,733	2.2%
171 CONSULTORIAS	11,789,400	268,000	2.3%	16,407,095	2,451,486	14.9%
172 SERVICIOS ESPECIALES	444,000	146,780	33.1%	-	-	-
181 MANTENIMIENTO Y REP. DE EDIFICIOS	2,000,554	156,157	7.8%	100,000	0	0.0%

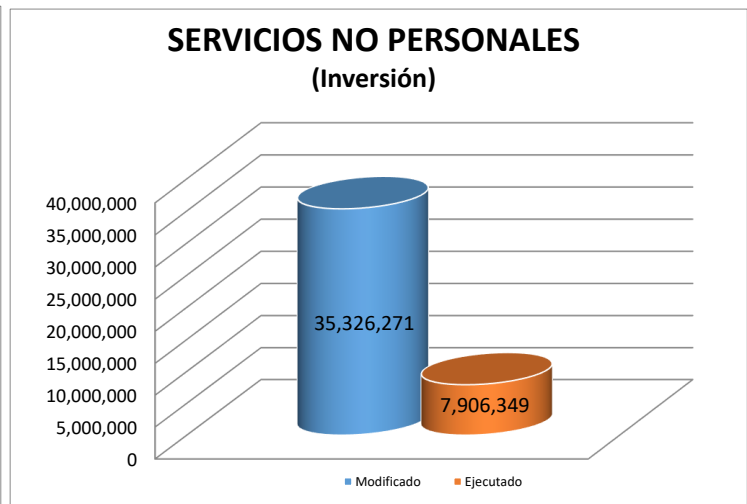
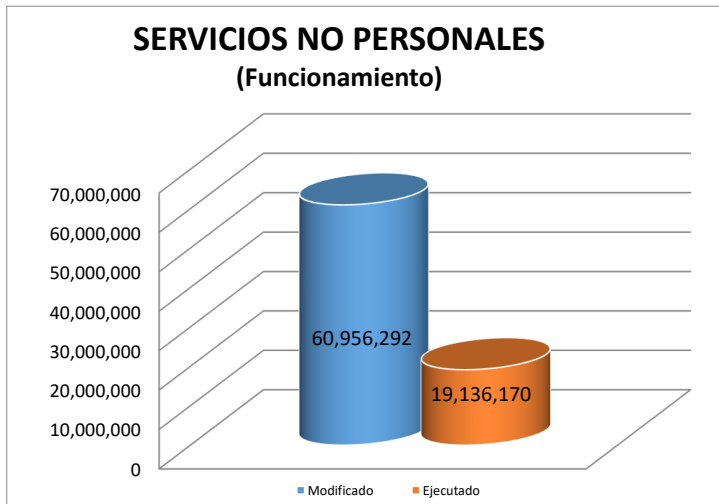
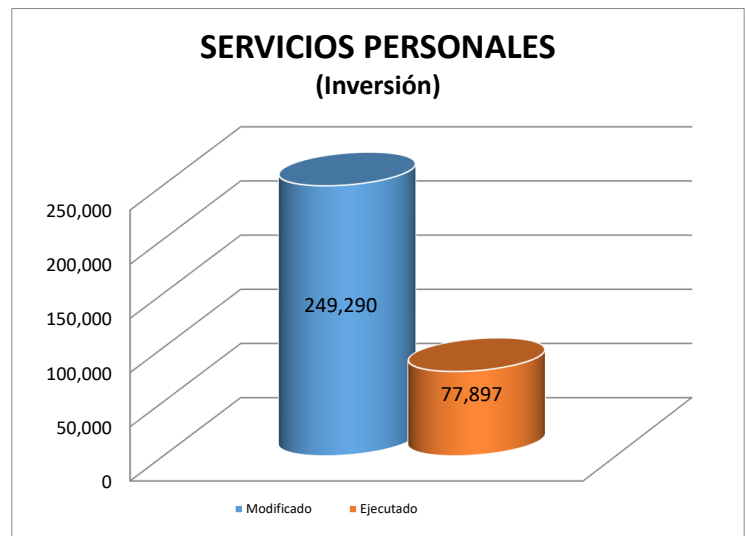
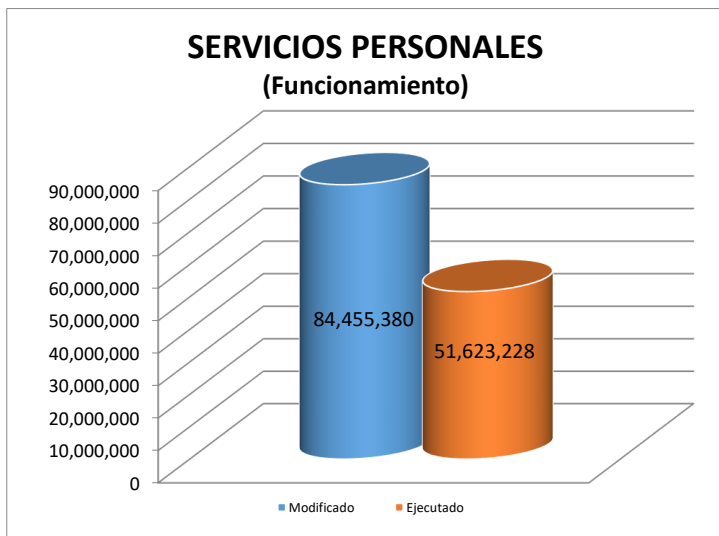
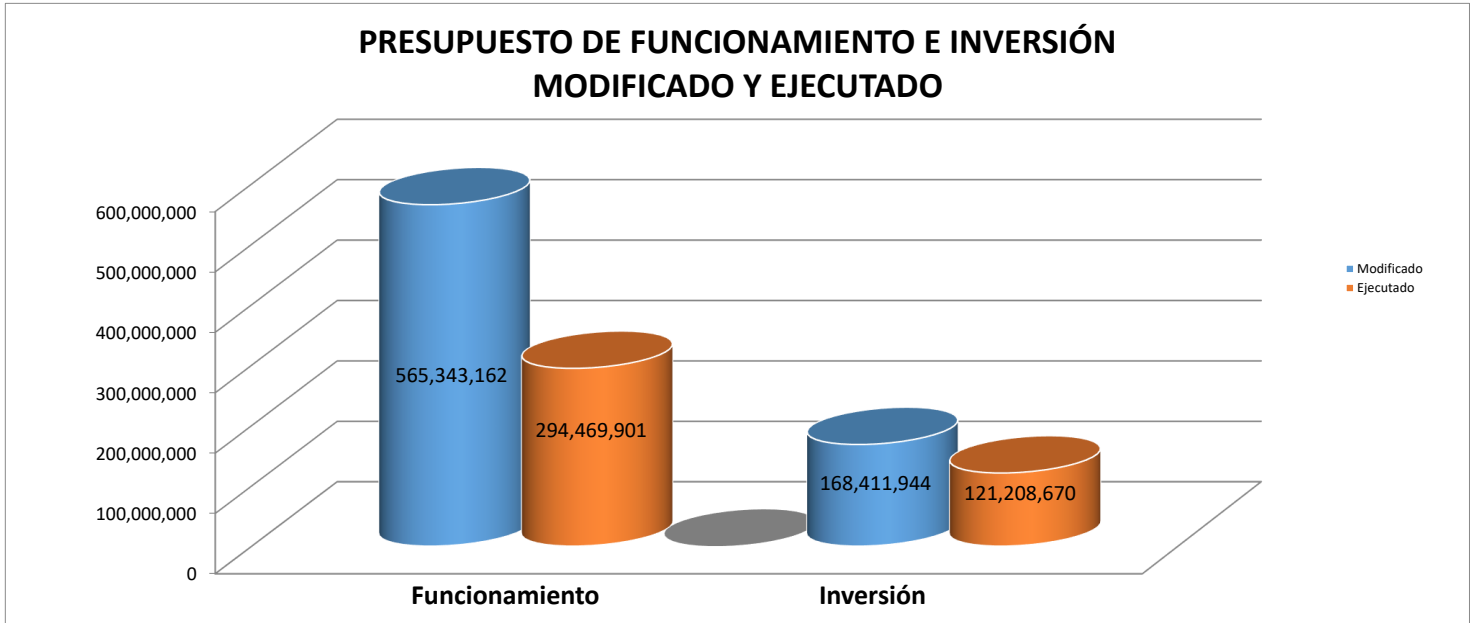
182	MANT. Y REP. DE MAQUINARIAS Y OTROS EQ.	914,602	33,625	3.7%	-	-	-
183	MANTENIMIENTO Y REPARACION DE MOBILIARIO	205,565	0	0.0%	-	-	-
184	MANT. Y REP. DE OBRAS	142,260	0	0.0%	-	-	-
185	MANT. DE EQUIPO DE COMPUTACION	5,298,213	1,015,662	19.2%	3,805,699	0	0.0%
189	OTROS MANTENIMIENTOS Y REPARACIONES	1,677,397	180,987	10.8%	-	-	-
191	ALQUILERES	341,403	36,486	10.7%	-	-	-
192	SERVICIOS BÁSICOS	592,215	512,322	86.5%	-	-	-
193	IMPRESIÓN, ENCUADERNACIÓN Y OTROS	85	0	0.0%	-	-	-
194	INFORMACIÓN Y PUBLICIDAD	252,924	223	0.1%	-	-	-
195	VIÁTICOS	12,832	2,955	23.0%	-	-	-
196	TRANSPORTE DE PERSONAS Y BIENES	98,707	20,738	21.0%	-	-	-
197	SERVICIOS COMERCIALES Y FINANCIEROS	14,083,376	3,960,171	28.1%	-	-	-
198	CONSULTORÍAS Y SERVICIOS ESPECIALES	4,866,066	564,091	11.6%	380,149	0	0.0%
199	MANTENIMIENTO Y REPARACIÓN	281,726	57,550	20.4%	30,213	27,375	90.6%
2	MATERIALES Y SUMINISTROS	6,271,957	735,281	11.7%	200,000	50,569	25.3%
201	ALIMENTOS PARA CONSUMO HUMANO	305,686	37,955	12.4%	-	-	-
203	BEBIDAS	159,805	28,580	17.9%	-	-	-
211	ACABADO TEXTIL	106,950	621	0.6%	-	-	-
212	CALZADO	35,500	0	0.0%	-	-	-
213	HILADOS Y TELAS	10,500	0	0.0%	-	-	-
214	PRENDAS DE VESTIR	375,737	2,133	0.6%	-	-	-
221	DIESEL	407,000	175,000	43.0%	-	-	-
222	GAS	1,500	192	12.8%	-	-	-
223	GASOLINA	404,680	175,000	43.2%	-	-	-
224	LUBRICANTES	51,400	2,471	4.8%	-	-	-
229	OTROS COMBUSTIBLES	1,500	0	0.0%	-	-	-
231	IMPRESOS	444,887	1,289	0.3%	-	-	-
232	PAPELERIA	201,771	48,525	24.0%	-	-	-
239	OTROS PRODUCTOS DE PAPEL Y CARTON	152,980	21,121	13.8%	-	-	-
241	ABONOS Y FERTILIZANTES	2,000	0	0.0%	-	-	-
242	INSECTICIDAS, FUMIGANTES Y OTROS	40,295	6,090	15.1%	-	-	-
243	PINTURAS, COLORANTES Y TINTES	54,100	526	1.0%	-	-	-
244	PRODUCTOS MEDICINALES Y FARMACEUTICOS	10,100	0	0.0%	-	-	-
249	OTROS PRODUCTOS QUIMICOS	102,450	5,752	5.6%	-	-	-
251	ASFALTO	30,000	5,104	17.0%	-	-	-
252	CEMENTO	20,000	770	3.9%	-	-	-
253	MADERA	29,000	0	0.0%	-	-	-
254	MATERIAL DE FONTANERÍA	62,000	127	0.2%	-	-	-
255	MATERIAL ELECTRICO	143,000	9,242	6.5%	-	-	-
256	MATERIAL METALICO	61,428	2,863	4.7%	-	-	-
257	PIEDRA Y ARENA	12,000	0	0.0%	-	-	-
259	OTROS MATERIALES DE CONSTRUCCION	76,400	488	0.6%	-	-	-
261	ARTICULOS O PRODUCTOS	106,100	392	0.4%	-	-	-
262	HERRAMIENTAS E INSTRUMENTOS	161,000	6,440	4.0%	-	-	-
263	MATERIAL Y ARTÍCULOS DE SEGURIDAD	222,057	777	0.3%	-	-	-
265	MATERIALES Y SUMINISTROS DE COMPUTACION	491,408	1,082	0.2%	200,000	50,569	25.3%
269	OTROS PRODUCTOS VARIOS	200,055	8,781	4.4%	-	-	-
271	UTILES DE COCINA Y COMEDOR	38,621	4,253	11.0%	-	-	-
272	UTILES DEPORTIVOS Y RECREATIVOS	19,000	0	0.0%	-	-	-
273	UTILES DE ASEO Y LIMPIEZA	260,498	43,278	16.6%	-	-	-
274	UTILES MEDICOS Y DE LABORATORIOS	60,000	12,233	20.4%	-	-	-
275	UTILES Y MATERIALES DE OFICINA	697,480	101,869	14.6%	-	-	-
277	INSTRUMENTAL MEDICO Y QUIRURGICO	8,000	0	0.0%	-	-	-
278	ARTICULOS DE PROTESIS Y REHABILITACION	3,000	0	0.0%	-	-	-
279	OTROS UTILES Y MATERIALES	39,425	640	1.6%	-	-	-
280	REPUESTOS	632,271	16,360	2.6%	-	-	-
291	ALIMENTOS Y BEBIDAS	22,337	11,535	51.6%	-	-	-
294	PRODUCTOS DE PAPEL Y CARTÓN	563	54	9.5%	-	-	-
295	PRODUCTOS QUÍMICOS Y CONEXOS	128	27	21.2%	-	-	-
296	MATERIALES PARA CONSTRUCCIÓN Y MANTENIMIENTO	701	292	41.6%	-	-	-
297	PRODUCTOS VARIOS	1,966	394	20.0%	-	-	-
298	ÚTILES Y MATERIALES DIVERSOS	894	93	10.4%	-	-	-
299	PRODUCTOS DE PAPEL Y CARTÓN	3,784	2,931	77.5%	-	-	-

3	MAQUINARIA Y EQUIPO	6,474,188	1,927	0.0%	24,718,519	5,621,927	22.7%
301	MAQUINARIA Y EQUIPO DE COMUNICACIONES	-	-	-	157,000	0	0.0%
302	MAQUINARIA Y EQUIPO AGROPECUARIO	-	-	-	29,000	0	0.0%
305	MAQUINARIA Y EQUIPO DE ENERGÍA	-	-	-	10,000	0	0.0%
309	OTRAS MAQUINARIAS Y EQUIPOS DE PRODUCCION	-	-	-	60,000	0	0.0%
313	MARÍTIMO	-	-	-	50,000	0	0.0%
314	TERRESTRE	15,000	0	0.0%	3,648,000	0	0.0%
319	OTRA MAQUINARIA Y EQUIPO DE TRANSPORTE	-	-	-	-	-	-
320	EQUIPO EDUCACIONAL Y RECREATIVO	1,500	0	0.0%	89,376	512	0.6%
331	EQUIPO MÉDICO Y ODONTOLÓGICO	-	-	-	2,300	0	0.0%
332	EQUIPO DE LABORATORIOS	50,000	0	0.0%	-	-	-
340	EQUIPO DE OFICINA	2,000	0	0.0%	226,350	0	0.0%
350	MOBILIARIO DE OFICINA	37,700	0	0.0%	2,267,900	0	0.0%
370	MAQUINARIA Y EQUIPOS VARIOS	77,500	342	0.4%	1,321,600	22,227	1.7%
380	EQUIPO DE COMPUTACION	6,286,899	0	0.0%	16,856,993	5,599,188	33.2%
398	MAQUINARIA Y EQUIPOS VARIOS	3,589	1,584	44.1%	-	-	-
5	CONSTRUCCIONES POR CONTRATO	0	0	-	8,634,691	7,843,025	90.8%
502	AVENIDAS, CALLES Y ACERAS	-	-	-	791,666	0	0.0%
544	SANEAMIENTO DE TIERRAS	-	-	-	7,843,025	7,843,025	100.0%
6	TRANSFERENCIAS CORRIENTES	335,860,274	45,620,034	13.6%	1,370,863	19,978	1.5%
611	DONATIVOS A PERSONAS	75,000	11,900	15.9%	-	-	-
612	INDEMNIZACIONES LABORALES	684,893	0	0.0%	-	-	-
613	INDEMNIZACIONES ESPECIALES	1,000	0	0.0%	-	-	-
614	BONIFICACION POR ANTIGUEDAD	200,000	88,400	44.2%	-	-	-
623	BECAS DE POST-GRADOS, MAESTRÍAS Y DOCTORADOS	60,400	0	0.0%	137,830	0	0.0%
624	CAPACITACIÓN Y ESTUDIOS	10,000	9,900	99.0%	1,233,033	19,978	1.6%
631	SUBSIDIOS BENÉFICOS	2,262,000	592,750	26.2%	-	-	-
635	EMPRESAS PRODUCTORAS Y COMERCIALES	254,717,282	25,143,768	9.9%	-	-	-
637	INDEMNIZACIONES A INSTITUCIONES PRIVADAS	35,000,000	3,343,039	9.6%	-	-	-
639	OTRAS SIN FINES DE LUCRO	205,000	78,025	38.1%	-	-	-
648	PROPIAS	35,000,000	14,806,173	42.3%	-	-	-
662	CUOTAS A ORGANISMOS CENTROAMERICANOS	456,300	0	0.0%	-	-	-
663	CUOTAS A ORGANISMOS INTERAMERICANOS	275,000	8,720	3.2%	-	-	-
664	CUOTAS A ORGANISMOS MUNDIALES	6,871,133	1,521,533	22.1%	-	-	-
693	BECAS DE ESTUDIOS	42,266	15,825	37.4%	-	-	-
7	TRANSFERENCIAS DE CAPITAL	0	0	-	69,429,216	20,694,508	29.8%
701	A EMPRESAS	-	-	-	34,989,016	17,494,508	50.0%
721	APORTES A ORGANISMOS INTERNACIONALES	-	-	-	34,440,200	3,200,000	9.3%

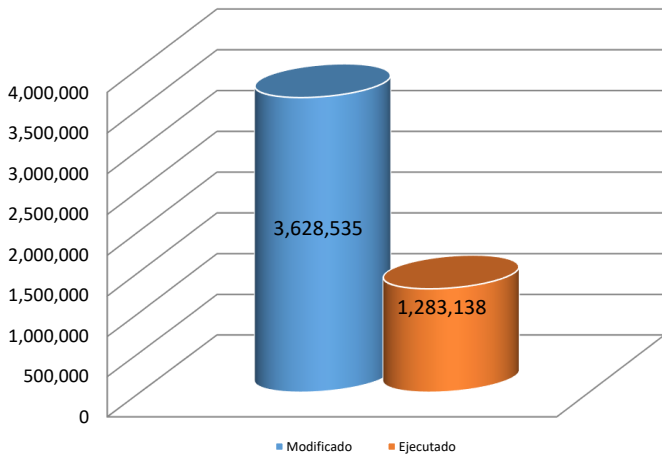
Fuente: Información del Consolidado de SIAFPA.

Nota: Toda la información contenida en este informe es preliminar.

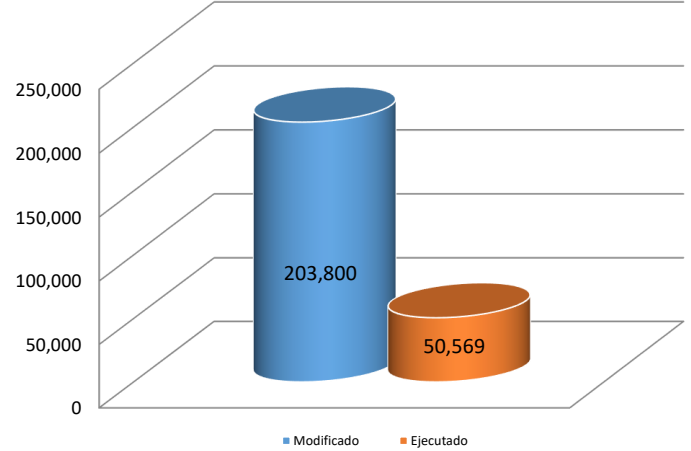
MINISTERIO DE ECONOMÍA Y FINANZAS
DIRECCIÓN DE PRESUPUESTO DE LA NACIÓN
GRÁFICAS DE EJECUCIÓN PRELIMINAR DEL PRESUPUESTO MODIFICADO DE FUNCIONAMIENTO E INVERSIÓN
DEL MINISTERIO DE ECONOMÍA Y FINANZAS
POR GRUPO DE GASTO, AL 30 DE ABRIL DE 2024
 (En Balboas)



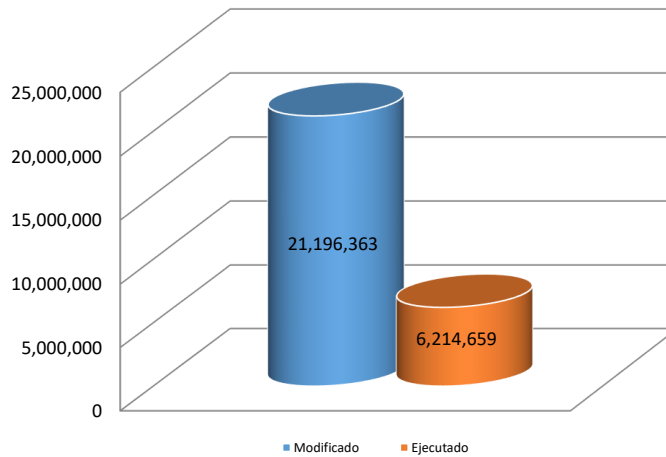
MATERIALES Y SUMINISTROS (Funcionamiento)



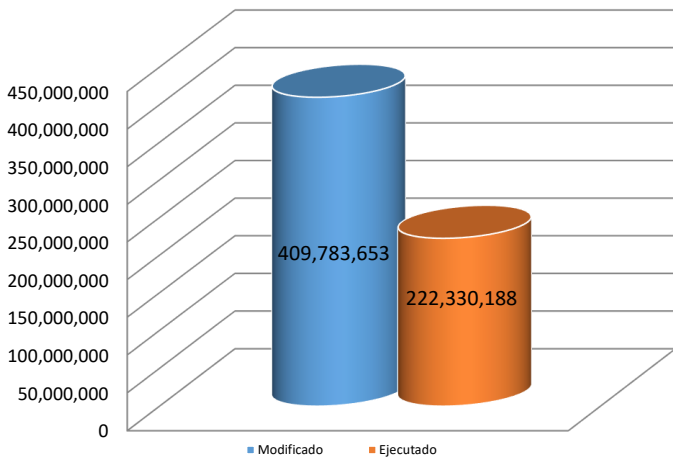
MATERIALES Y SUMINISTROS (Inversión)



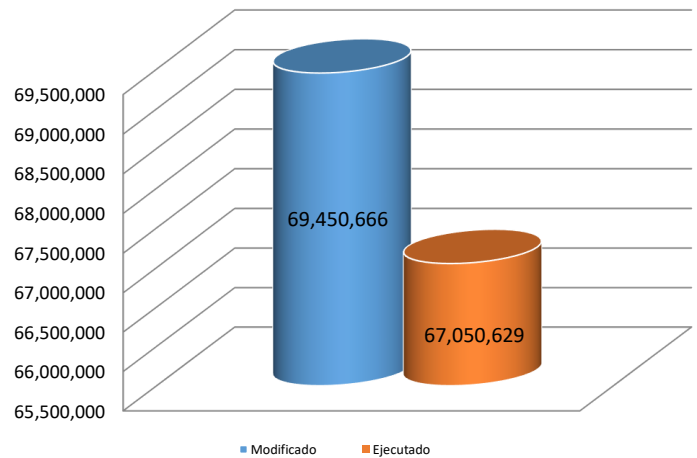
MAQUINARIA Y EQUIPO (Inversión)



TRANSFERENCIAS CORRIENTES (Funcionamiento)



TRANSFERENCIAS DE CAPITAL (Inversión)



MINISTERIO DE ECONOMÍA Y FINANZAS
DIRECCIÓN DE PRESUPUESTO DE LA NACIÓN
EJECUCIÓN PRELIMINAR DEL PRESUPUESTO MODIFICADO DE FUNCIONAMIENTO E INVERSIÓN
POR OBJETO DE GASTO, SIN TRANSFERENCIAS INTERINSTITUCIONALES
DEL MINISTERIO DE ECONOMÍA Y FINANZAS

AL 31 DE MAYO DE 2024

(En Balboas)

Detalle	Funcionamiento			Inversión		
	Modificado	Ejecutado	Ejecución (%)	Modificado	Ejecutado	Ejecución (%)
TOTAL MINISTERIO DE ECONOMÍA Y FINANZAS	585,868,859	240,908,712	41.1%	168,322,708	41,492,469	24.7%
0 SERVICIOS PERSONALES	84,459,341	37,966,763	45.0%	244,029	52,994	21.7%
001 PERSONAL FIJO (SUELDOS)	52,094,844	21,950,501	42.1%	-	-	-
002 PERSONAL TRANSITORIO (SUELDOS)	390,840	128,510	32.9%	-	-	-
004 PERSONAL TRANSITORIO PARA INVERSIONES	-	-	-	204,000	46,467	22.8%
011 SOBRESUELDOS POR ANTIGUEDAD	8,016	3,670	45.8%	-	-	-
030 GASTOS DE REPRESENTACION FIJOS	1,007,400	385,725	38.3%	-	-	-
050 XIII MES	2,476,686	1,334,912	53.9%	7,500	0	0.0%
071 CUOTA PATRONAL DE SEGURO SOCIAL	6,884,195	2,665,119	38.7%	25,797	5,172	20.0%
072 CUOTA PATRONAL DE SEGURO EDUCATIVO	794,348	303,463	38.2%	3,060	633	20.7%
073 CUOTA PATRONAL DE RIESGO PROFESIONAL	810,359	308,769	38.1%	3,060	633	20.7%
074 CUOTA PATRONAL PARA EL FONDO COMPLEMENTARIO	158,876	55,053	34.7%	612	89	14.6%
082 INCENTIVOS	11,840,121	9,990,204	84.4%	-	-	-
091 SUELDOS	4,425,453	580,295	13.1%	-	-	-
094 GASTOS DE REPRESENTACION FIJOS	448,058	122,300	27.3%	-	-	-
095 SOBRETIEPO	20,000	6,475	32.4%	-	-	-
096 XIII MES	202,374	5,048	2.5%	-	-	-
098 GRATIFICACIONES, INCENTIVOS Y OTROS SERVICIOS PERS	2,018,200	18,138	0.9%	-	-	-
099 CONTRIBUCIONES A LA SEGURIDAD SOCIAL	879,571	108,581	12.3%	-	-	-
1 SERVICIOS NO PERSONALES	74,535,869	13,933,447	18.7%	35,402,526	6,626,097	18.7%
101 ALQUILER DE EDIFICIOS Y LOCALES	6,612,321	524,664	7.9%	211,115	172,081	81.5%
102 ALQUILER DE EQUIPO ELECTRONICO	99,406	0	0.0%	3,788	3,788	100.0%
103 ALQUILER DE EQUIPO DE OFICINA	855,802	146,710	17.1%	-	-	-
104 ALQUILER DE EQUIPO DE PRODUCCION	107,500	28,588	26.6%	-	-	-
105 ALQUILER DE EQUIPO DE TRANSPORTE	61,800	0	0.0%	-	-	-
106 TERRENOS	200,000	0	0.0%	-	-	-
109 OTROS ALQUILERES	391,801	44,099	11.3%	100,777	50,388	50.0%
111 AGUA	402,000	101,918	25.4%	-	-	-
112 ASEO	217,000	26,826	12.4%	-	-	-
113 CORREO	74,500	534	0.7%	-	-	-
114 ENERGIA ELECTRICA	1,154,728	259,382	22.5%	-	-	-
115 TELECOMUNICACIONES	240,191	0	0.0%	-	-	-
116 SERVICIO DE TRANSMISION DE DATOS	1,225,164	530,786	43.3%	154,354	77,331	50.1%
117 SERVICIO DE TELEFONIA CELULAR	51,000	0	0.0%	-	-	-
119 OTROS SERVICIOS BÁSICOS	8,000	0	0.0%	-	-	-
120 IMPRESION, ENCUADERNACION Y OTROS	424,132	57,283	13.5%	-	-	-
131 ANUNCIOS Y AVISOS	284,000	33	0.0%	-	-	-
132 PROMOCION Y PUBLICIDAD	849,687	400,000	47.1%	2,100	1,843	87.8%
141 VIATICOS DENTRO DEL PAIS	509,671	117,516	23.1%	-	-	-
142 VIATICOS EN EL EXTERIOR	603,099	53,000	8.8%	-	-	-
143 VIATICOS A OTRAS PERSONAS	189,467	4,300	2.3%	-	-	-
151 TRANSPORTE DENTRO DEL PAIS	223,891	19,695	8.8%	-	-	-
152 TRANSPORTE DE O PARA EL EXTERIOR	295,796	40,066	13.5%	-	-	-
153 TRANSPORTE DE OTRAS PERSONAS	5,500	4,655	84.6%	-	-	-
154 TRANSPORTE DE BIENES	99,305	26,655	26.8%	-	-	-
161 ALMACENAJE Y SERVICIOS ADUANEROS	215,000	0	0.0%	-	-	-
162 COMISIONES Y GASTOS BANCARIOS	673,363	3,205	0.5%	-	-	-
163 GASTOS JUDICIALES	3,707,582	400,000	10.8%	-	-	-
164 GASTOS DE SEGUROS	893,950	250,000	28.0%	-	-	-
165 SERVICIOS COMERCIALES	5,389,993	85,022	1.6%	9,005,237	1,948,338	21.6%
166 SERVICIOS MEDICOS EN EL PAIS	28,000	10,000	35.7%	-	-	-
169 OTROS SERVICIOS COMERCIALES Y FINANCIEROS	4,845,147	311,891	6.4%	5,012,737	238,201	4.8%
171 CONSULTORIAS	11,448,500	1,430,351	12.5%	16,542,095	3,910,123	23.6%
172 SERVICIOS ESPECIALES	444,000	146,780	33.1%	-	-	-
181 MANTENIMIENTO Y REP. DE EDIFICIOS	1,849,554	163,015	8.8%	369,916	0	0.0%

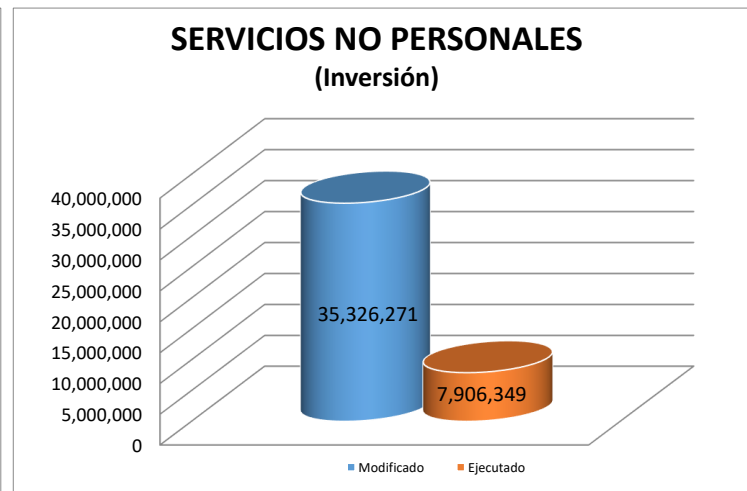
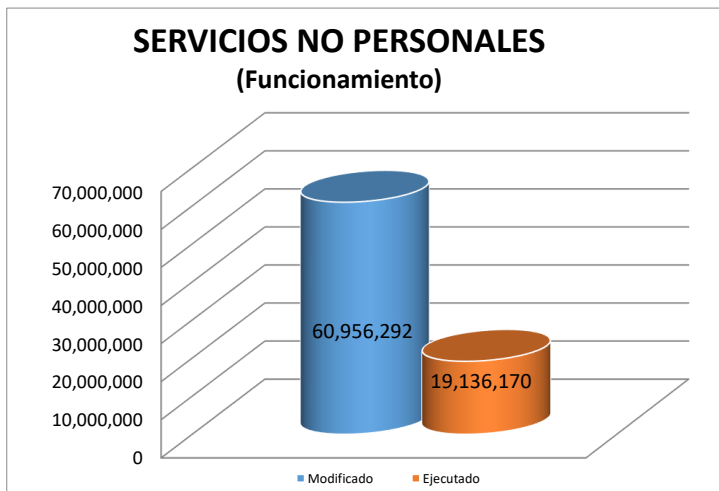
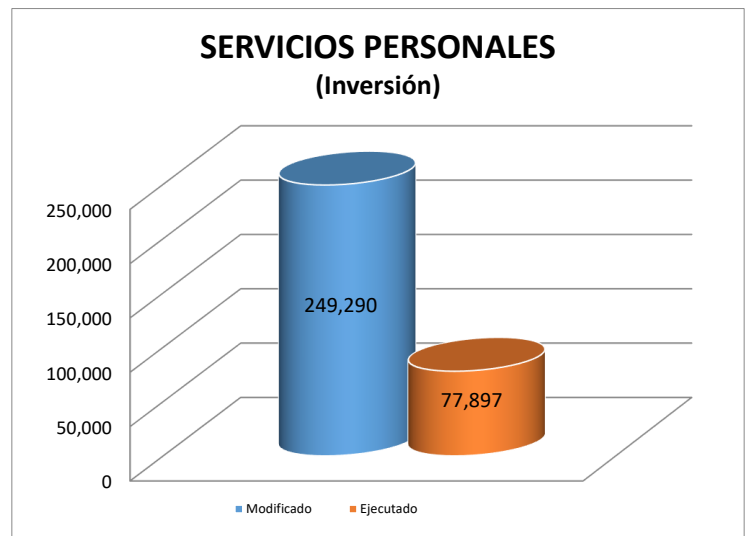
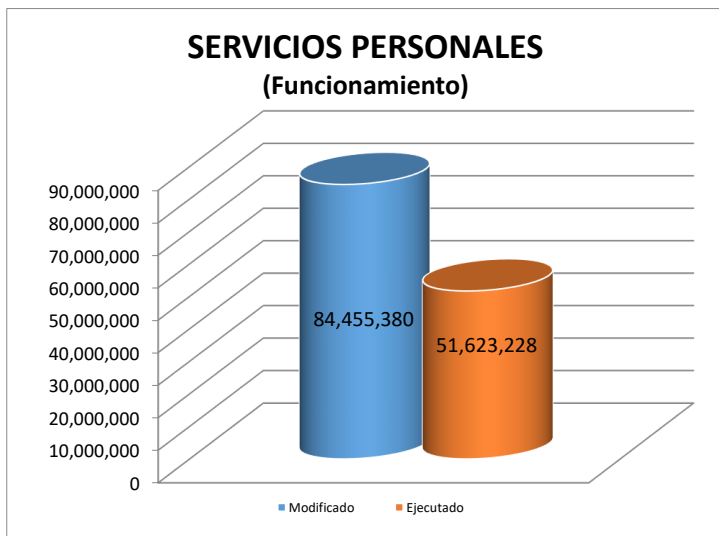
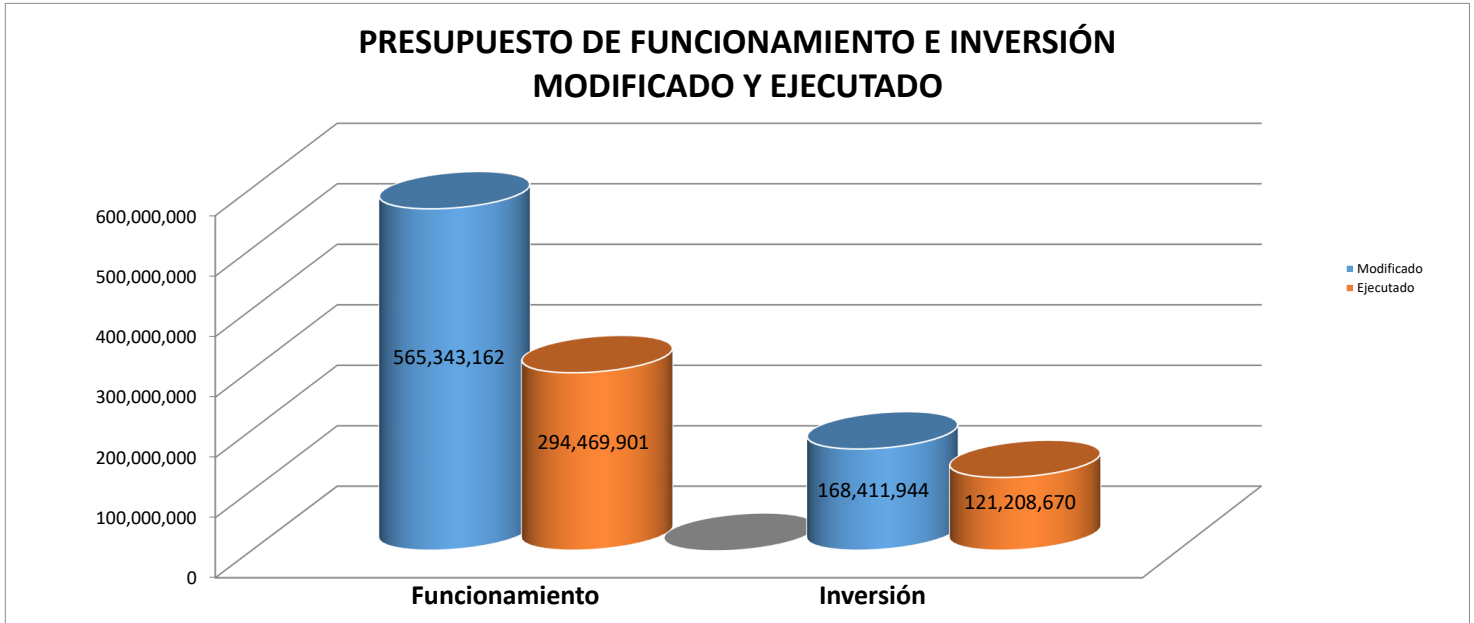
182	MANT. Y REP. DE MAQUINARIAS Y OTROS EQ.	809,651	40,964	5.1%	-	-	-
183	MANTENIMIENTO Y REPARACION DE MOBILIARIO	151,565	0	0.0%	-	-	-
184	MANT. Y REP. DE OBRAS	142,260	0	0.0%	-	-	-
185	MANT. DE EQUIPO DE COMPUTACION	5,195,213	1,145,701	22.1%	3,575,699	179,446	5.0%
189	OTROS MANTENIMIENTOS Y REPARACIONES	1,667,397	641,140	38.5%	-	-	-
191	ALQUILERES	784,746	36,486	4.6%	-	-	-
192	SERVICIOS BÁSICOS	606,919	527,026	86.8%	14,346	14,346	100.0%
193	IMPRESIÓN, ENCUADERNACIÓN Y OTROS	85	83	98.2%	-	-	-
194	INFORMACIÓN Y PUBLICIDAD	486,579	400,223	82.3%	-	-	-
195	VIÁTICOS	17,193	11,171	65.0%	-	-	-
196	TRANSPORTE DE PERSONAS Y BIENES	100,547	26,642	26.5%	-	-	-
197	SERVICIOS COMERCIALES Y FINANCIEROS	14,116,045	4,815,377	34.1%	-	-	-
198	CONSULTORÍAS Y SERVICIOS ESPECIALES	4,866,866	853,896	17.5%	380,149	0	0.0%
199	MANTENIMIENTO Y REPARACIÓN	909,953	247,766	27.2%	30,213	30,213	100.0%
2	MATERIALES Y SUMINISTROS	6,218,463	970,981	15.6%	200,000	50,569	25.3%
201	ALIMENTOS PARA CONSUMO HUMANO	335,670	55,711	16.6%	-	-	-
203	BEBIDAS	157,805	29,693	18.8%	-	-	-
211	ACABADO TEXTIL	170,900	79,619	46.6%	-	-	-
212	CALZADO	40,500	0	0.0%	-	-	-
213	HILADOS Y TELAS	10,500	0	0.0%	-	-	-
214	PRENDAS DE VESTIR	364,853	4,249	1.2%	-	-	-
221	DIESEL	407,000	175,000	43.0%	-	-	-
222	GAS	4,500	815	18.1%	-	-	-
223	GASOLINA	404,680	175,000	43.2%	-	-	-
224	LUBRICANTES	51,400	12,964	25.2%	-	-	-
229	OTROS COMBUSTIBLES	1,500	455	30.3%	-	-	-
231	IMPRESOS	401,887	1,295	0.3%	-	-	-
232	PAPELERIA	204,360	53,079	26.0%	-	-	-
239	OTROS PRODUCTOS DE PAPEL Y CARTON	152,980	23,630	15.4%	-	-	-
241	ABONOS Y FERTILIZANTES	2,000	0	0.0%	-	-	-
242	INSECTICIDAS, FUMIGANTES Y OTROS	40,295	6,105	15.2%	-	-	-
243	PINTURAS, COLORANTES Y TINTES	54,100	6,704	12.4%	-	-	-
244	PRODUCTOS MEDICINALES Y FARMACEUTICOS	10,100	0	0.0%	-	-	-
249	OTROS PRODUCTOS QUIMICOS	102,450	6,206	6.1%	-	-	-
251	ASFALTO	30,000	5,104	17.0%	-	-	-
252	CEMENTO	20,000	781	3.9%	-	-	-
253	MADERA	29,000	39	0.1%	-	-	-
254	MATERIAL DE FONTANERÍA	62,000	596	1.0%	-	-	-
255	MATERIAL ELECTRICO	143,100	11,355	7.9%	-	-	-
256	MATERIAL METALICO	61,428	7,839	12.8%	-	-	-
257	PIEDRA Y ARENA	12,000	0	0.0%	-	-	-
259	OTROS MATERIALES DE CONSTRUCCION	76,400	788	1.0%	-	-	-
261	ARTICULOS O PRODUCTOS	106,200	392	0.4%	-	-	-
262	HERRAMIENTAS E INSTRUMENTOS	161,000	12,021	7.5%	-	-	-
263	MATERIAL Y ARTÍCULOS DE SEGURIDAD	172,057	777	0.5%	-	-	-
265	MATERIALES Y SUMINISTROS DE COMPUTACION	407,408	1,289	0.3%	200,000	50,569	25.3%
269	OTROS PRODUCTOS VARIOS	200,055	10,712	5.4%	-	-	-
271	UTILES DE COCINA Y COMEDOR	38,921	4,257	10.9%	-	-	-
272	UTILES DEPORTIVOS Y RECREATIVOS	19,000	0	0.0%	-	-	-
273	UTILES DE ASEO Y LIMPIEZA	260,498	54,347	20.9%	-	-	-
274	UTILES MEDICOS Y DE LABORATORIOS	60,000	22,674	37.8%	-	-	-
275	UTILES Y MATERIALES DE OFICINA	692,480	126,573	18.3%	-	-	-
277	INSTRUMENTAL MEDICO Y QUIRURGICO	8,000	0	0.0%	-	-	-
278	ARTICULOS DE PROTESIS Y REHABILITACION	3,000	0	0.0%	-	-	-
279	OTROS UTILES Y MATERIALES	39,325	874	2.2%	-	-	-
280	REPUESTOS	628,266	24,658	3.9%	-	-	-
291	ALIMENTOS Y BEBIDAS	50,060	46,046	92.0%	-	-	-
292	TEXTILES Y VESTUARIO	2,783	195	7.0%	-	-	-
293	COMBUSTIBLES Y LUBRICANTES	200	91	45.6%	-	-	-
294	PRODUCTOS DE PAPEL Y CARTÓN	563	108	19.2%	-	-	-
295	PRODUCTOS QUÍMICOS Y CONEXOS	128	32	25.1%	-	-	-
296	MATERIALES PARA CONSTRUCCIÓN Y MANTENIMIENTO	701	341	48.6%	-	-	-
297	PRODUCTOS VARIOS	2,801	513	18.3%	-	-	-
298	ÚTILES Y MATERIALES DIVERSOS	1,005	298	29.7%	-	-	-
299	PRODUCTOS DE PAPEL Y CARTÓN	12,604	7,755	61.5%	-	-	-

3	MAQUINARIA Y EQUIPO	6,533,695	93,893	1.4%	21,091,383	6,064,213	28.8%
301	MAQUINARIA Y EQUIPO DE COMUNICACIONES	-	-	-	146,300	24,640	16.8%
302	MAQUINARIA Y EQUIPO AGROPECUARIO	-	-	-	29,000	0	0.0%
305	MAQUINARIA Y EQUIPO DE ENERGÍA	-	-	-	10,000	0	0.0%
309	OTRAS MAQUINARIAS Y EQUIPOS DE PRODUCCION	-	-	-	60,000	0	0.0%
313	MARÍTIMO	-	-	-	20,000	0	0.0%
314	TERRESTRE	15,000	0	0.0%	1,878,084	0	0.0%
319	OTRA MAQUINARIA Y EQUIPO DE TRANSPORTE	-	-	-	-	-	-
320	EQUIPO EDUCACIONAL Y RECREATIVO	1,500	0	0.0%	26,236	512	2.0%
331	EQUIPO MÉDICO Y ODONTOLÓGICO	-	-	-	2,300	0	0.0%
332	EQUIPO DE LABORATORIOS	50,000	0	0.0%	-	-	-
340	EQUIPO DE OFICINA	2,000	0	0.0%	126,350	0	0.0%
350	MOBILIARIO DE OFICINA	55,200	14,258	25.8%	1,167,285	669	0.1%
370	MAQUINARIA Y EQUIPOS VARIOS	77,883	37,411	48.0%	1,021,600	26,589	2.6%
380	EQUIPO DE COMPUTACION	6,319,848	32,948	0.5%	16,603,613	6,011,803	36.2%
396	MOBILIARIO	8,675	7,691	88.7%	615	0	0.0%
398	MAQUINARIA Y EQUIPOS VARIOS	3,589	1,584	44.1%	-	-	-
4	INVERSIÓN FINANCIERA	771,531,189	341,480,654	44.3%	32,050,000	0	0.0%
480	OTRAS INVERSIONES FINANCIERAS	-	-	-	32,050,000	0	0.0%
5	CONSTRUCCIONES POR CONTRATO	0	0	-	8,634,691	7,843,025	90.8%
502	AVENIDAS, CALLES Y ACERAS	-	-	-	791,666	0	0.0%
544	SANEAMIENTO DE TIERRAS	-	-	-	7,843,025	7,843,025	100.0%
6	TRANSFERENCIAS CORRIENTES	414,121,491	187,943,628	45.4%	1,270,863	161,064	12.7%
611	DONATIVOS A PERSONAS	75,000	22,200	29.6%	-	-	-
612	INDEMNIZACIONES LABORALES	684,893	0	0.0%	-	-	-
613	INDEMNIZACIONES ESPECIALES	3,775,315	1,421,470	37.7%	-	-	-
614	BONIFICACION POR ANTIGUEDAD	200,000	120,400	60.2%	-	-	-
623	BECAS DE POST-GRADOS, MAESTRÍAS Y DOCTORADOS	69,131	1,735	2.5%	137,830	137,830	100.0%
624	CAPACITACIÓN Y ESTUDIOS	63,500	39,160	61.7%	1,133,033	23,234	2.1%
631	SUBSIDIOS BENÉFICOS	2,262,000	594,750	26.3%	-	-	-
635	EMPRESAS PRODUCTORAS Y COMERCIALES	313,548,850	147,487,198	47.0%	-	-	-
637	INDEMNIZACIONES A INSTITUCIONES PRIVADAS	36,511,009	3,637,088	10.0%	-	-	-
639	OTRAS SIN FINES DE LUCRO	220,000	213,025	96.8%	-	-	-
648	PROPIAS	49,012,318	28,818,290	58.8%	-	-	-
662	CUOTAS A ORGANISMOS CENTROAMERICANOS	456,300	0	0.0%	-	-	-
663	CUOTAS A ORGANISMOS INTERAMERICANOS	275,000	72,683	26.4%	-	-	-
664	CUOTAS A ORGANISMOS MUNDIALES	6,871,133	5,486,133	79.8%	-	-	-
693	BECAS DE ESTUDIOS	97,042	29,496	30.4%	-	-	-
7	TRANSFERENCIAS DE CAPITAL	0	0	-	69,429,216	20,694,508	29.8%
701	A EMPRESAS	-	-	-	34,989,016	17,494,508	50.0%
721	APORTES A ORGANISMOS INTERNACIONALES	-	-	-	34,440,200	3,200,000	9.3%

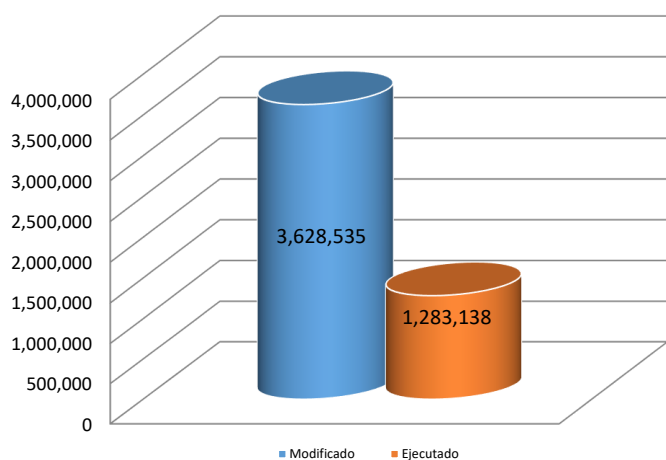
Fuente: Información del Consolidado de SIAFPA.

Nota: Toda la información contenida en este informe es preliminar.

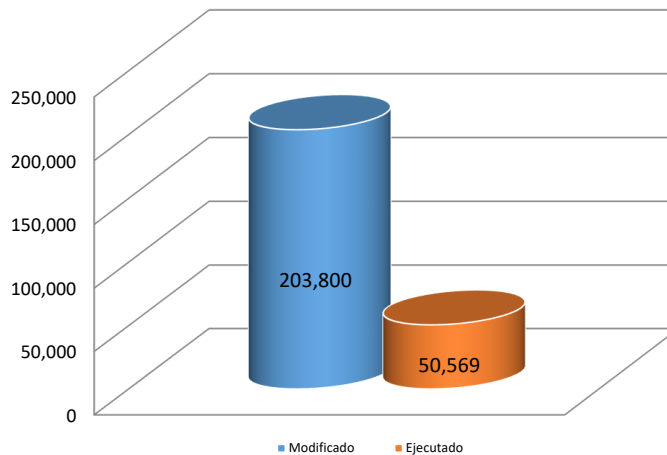
MINISTERIO DE ECONOMÍA Y FINANZAS
DIRECCIÓN DE PRESUPUESTO DE LA NACIÓN
GRÁFICAS DE EJECUCIÓN PRELIMINAR DEL PRESUPUESTO MODIFICADO DE FUNCIONAMIENTO E INVERSIÓN
DEL MINISTERIO DE ECONOMÍA Y FINANZAS
POR GRUPO DE GASTO, AL 31 DE MAYO DE 2024
 (En Balboas)



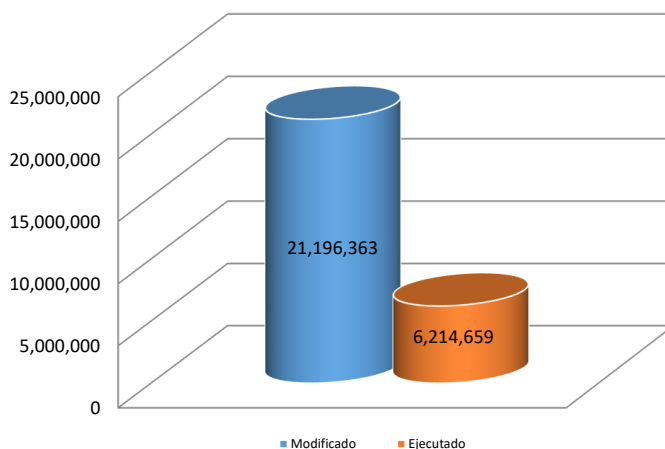
MATERIALES Y SUMINISTROS (Funcionamiento)



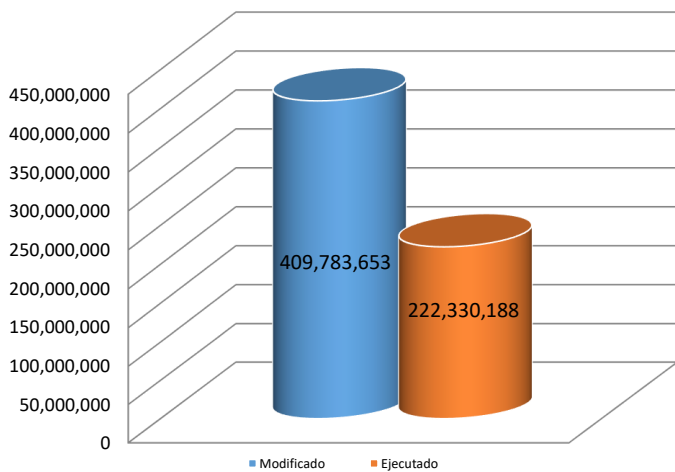
MATERIALES Y SUMINISTROS (Inversión)



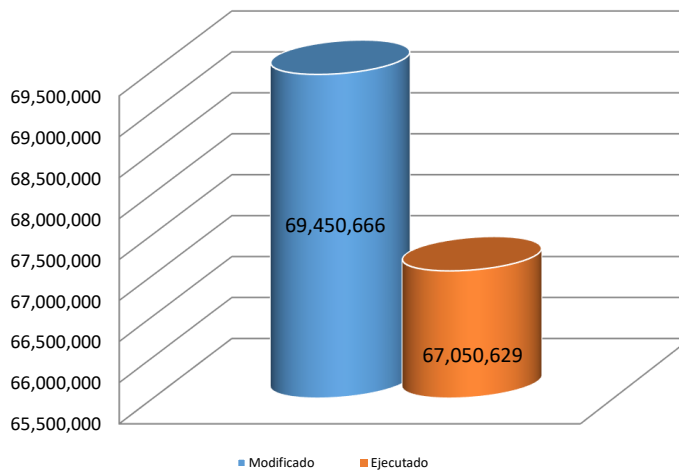
MAQUINARIA Y EQUIPO (Inversión)



TRANSFERENCIAS CORRIENTES (Funcionamiento)



TRANSFERENCIAS DE CAPITAL (Inversión)



MINISTERIO DE ECONOMÍA Y FINANZAS
DIRECCIÓN DE PRESUPUESTO DE LA NACIÓN
EJECUCIÓN PRELIMINAR DEL PRESUPUESTO MODIFICADO DE FUNCIONAMIENTO E INVERSIÓN
POR OBJETO DE GASTO, SIN TRANSFERENCIAS INTERINSTITUCIONALES
DEL MINISTERIO DE ECONOMÍA Y FINANZAS
AL 30 DE JUNIO DE 2024
 (En Balboas)

Detalle	Funcionamiento			Inversión		
	Modificado	Ejecutado	Ejecución (%)	Modificado	Ejecutado	Ejecución (%)
TOTAL MINISTERIO DE ECONOMÍA Y FINANZAS	585,868,859	245,583,428	41.9%	168,322,708	91,701,704	54.5%
0 SERVICIOS PERSONALES	84,460,641	41,046,246	48.6%	244,029	61,677	25.3%
001 PERSONAL FIJO (SUELDOS)	52,021,914	23,949,276	46.0%	-	-	-
002 PERSONAL TRANSITORIO (SUELDOS)	390,840	139,510	35.7%	-	-	-
004 PERSONAL TRANSITORIO PARA INVERSIONES	-	-	-	204,000	50,717	24.9%
011 SOBRESUELDOS POR ANTIGUEDAD	8,016	4,003	49.9%	-	-	-
030 GASTOS DE REPRESENTACION FIJOS	992,400	418,450	42.2%	-	-	-
040 SOBRETIEMPO	26,227	13,127	50.1%	-	-	-
050 XIII MES	2,476,686	1,335,204	53.9%	7,500	2,810	37.5%
071 CUOTA PATRONAL DE SEGURO SOCIAL	6,884,195	3,164,142	46.0%	25,797	6,515	25.3%
072 CUOTA PATRONAL DE SEGURO EDUCATIVO	794,348	363,594	45.8%	3,060	761	24.9%
073 CUOTA PATRONAL DE RIESGO PROFESIONAL	810,359	369,871	45.6%	3,060	761	24.9%
074 CUOTA PATRONAL PARA EL FONDO COMPLEMENTARIO	158,876	66,036	41.6%	612	115	18.8%
082 INCENTIVOS	11,841,421	9,990,204	84.4%	-	-	-
091 SUELDOS	4,425,453	830,630	18.8%	-	-	-
094 GASTOS DE REPRESENTACION FIJOS	448,058	191,317	42.7%	-	-	-
095 SOBRETIEMPO	81,703	24,590	30.1%	-	-	-
096 XIII MES	202,374	6,194	3.1%	-	-	-
098 GRATIFICACIONES, INCENTIVOS Y OTROS SERVICIOS PERS	2,018,200	18,138	0.9%	-	-	-
099 CONTRIBUCIONES A LA SEGURIDAD SOCIAL	879,571	161,962	18.4%	-	-	-
1 SERVICIOS NO PERSONALES	74,534,569	14,935,915	20.0%	35,232,901	7,412,696	21.0%
101 ALQUILER DE EDIFICIOS Y LOCALES	6,612,321	662,778	10.0%	211,115	191,598	90.8%
102 ALQUILER DE EQUIPO ELECTRONICO	99,406	59,406	59.8%	3,788	3,788	100.0%
103 ALQUILER DE EQUIPO DE OFICINA	855,802	146,710	17.1%	-	-	-
104 ALQUILER DE EQUIPO DE PRODUCCION	107,500	28,588	26.6%	-	-	-
105 ALQUILER DE EQUIPO DE TRANSPORTE	61,800	0	0.0%	-	-	-
106 TERRENOS	200,000	0	0.0%	-	-	-
109 OTROS ALQUILERES	391,801	57,249	14.6%	100,777	50,388	50.0%
111 AGUA	402,000	103,362	25.7%	-	-	-
112 ASEO	217,000	38,021	17.5%	-	-	-
113 CORREO	74,500	597	0.8%	-	-	-
114 ENERGIA ELECTRICA	1,154,728	262,186	22.7%	-	-	-
115 TELECOMUNICACIONES	240,191	0	0.0%	-	-	-
116 SERVICIO DE TRANSMISION DE DATOS	1,225,164	530,786	43.3%	154,354	77,331	50.1%
117 SERVICIO DE TELEFONÍA CELULAR	51,000	6,530	12.8%	-	-	-
119 OTROS SERVICIOS BÁSICOS	8,000	0	0.0%	-	-	-
120 IMPRESION, ENCUADERNACION Y OTROS	424,132	57,323	13.5%	-	-	-
131 ANUNCIOS Y AVISOS	284,000	33	0.0%	-	-	-
132 PROMOCION Y PUBLICIDAD	849,687	400,000	47.1%	2,100	1,843	87.8%
141 VIATICOS DENTRO DEL PAIS	502,235	124,090	24.7%	-	-	-
142 VIATICOS EN EL EXTERIOR	588,099	59,750	10.2%	-	-	-
143 VIATICOS A OTRAS PERSONAS	189,467	4,300	2.3%	-	-	-
151 TRANSPORTE DENTRO DEL PAIS	225,247	25,961	11.5%	-	-	-
152 TRANSPORTE DE O PARA EL EXTERIOR	294,296	43,167	14.7%	-	-	-
153 TRANSPORTE DE OTRAS PERSONAS	5,500	4,655	84.6%	-	-	-
154 TRANSPORTE DE BIENES	99,305	26,673	26.9%	-	-	-
161 ALMACENAJE Y SERVICIOS ADUANEROS	215,000	0	0.0%	-	-	-
162 COMISIONES Y GASTOS BANCARIOS	673,363	3,205	0.5%	-	-	-
163 GASTOS JUDICIALES	3,707,582	400,000	10.8%	-	-	-
164 GASTOS DE SEGUROS	892,650	250,000	28.0%	-	-	-
165 SERVICIOS COMERCIALES	5,378,193	123,200	2.3%	8,835,612	1,948,338	22.1%
166 SERVICIOS MEDICOS EN EL PAIS	28,000	10,000	35.7%	-	-	-
169 OTROS SERVICIOS COMERCIALES Y FINANCIEROS	4,844,097	319,558	6.6%	5,012,737	238,201	4.8%
171 CONSULTORIAS	11,448,500	1,430,351	12.5%	16,542,095	4,677,206	28.3%
172 SERVICIOS ESPECIALES	444,000	146,780	33.1%	-	-	-

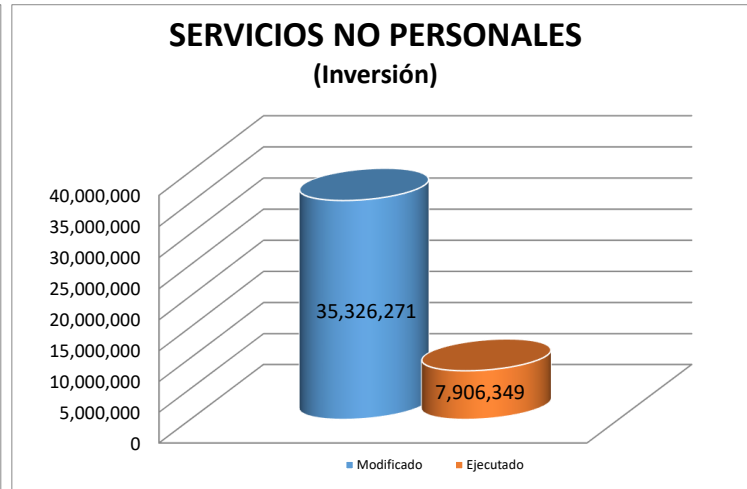
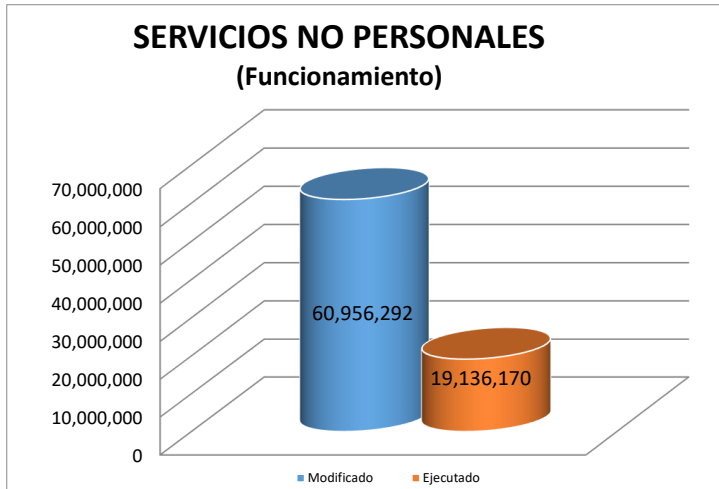
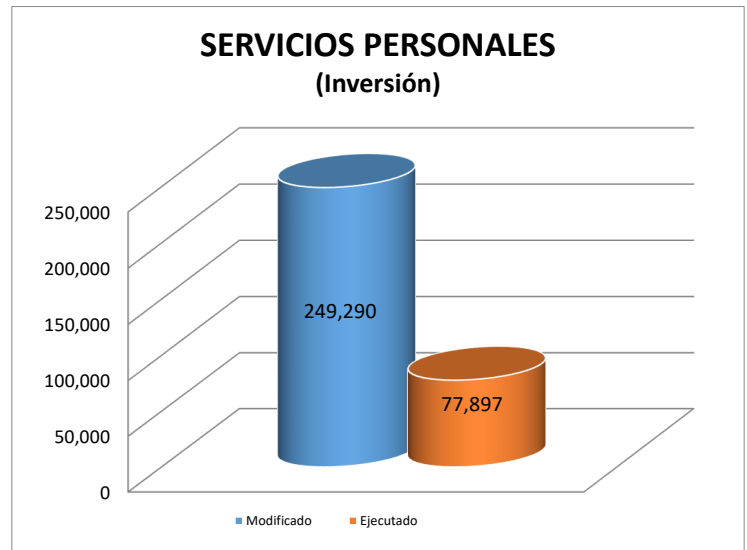
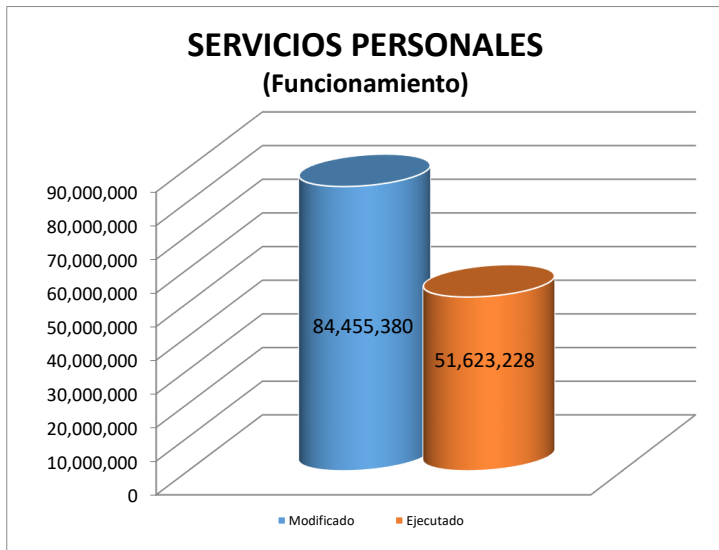
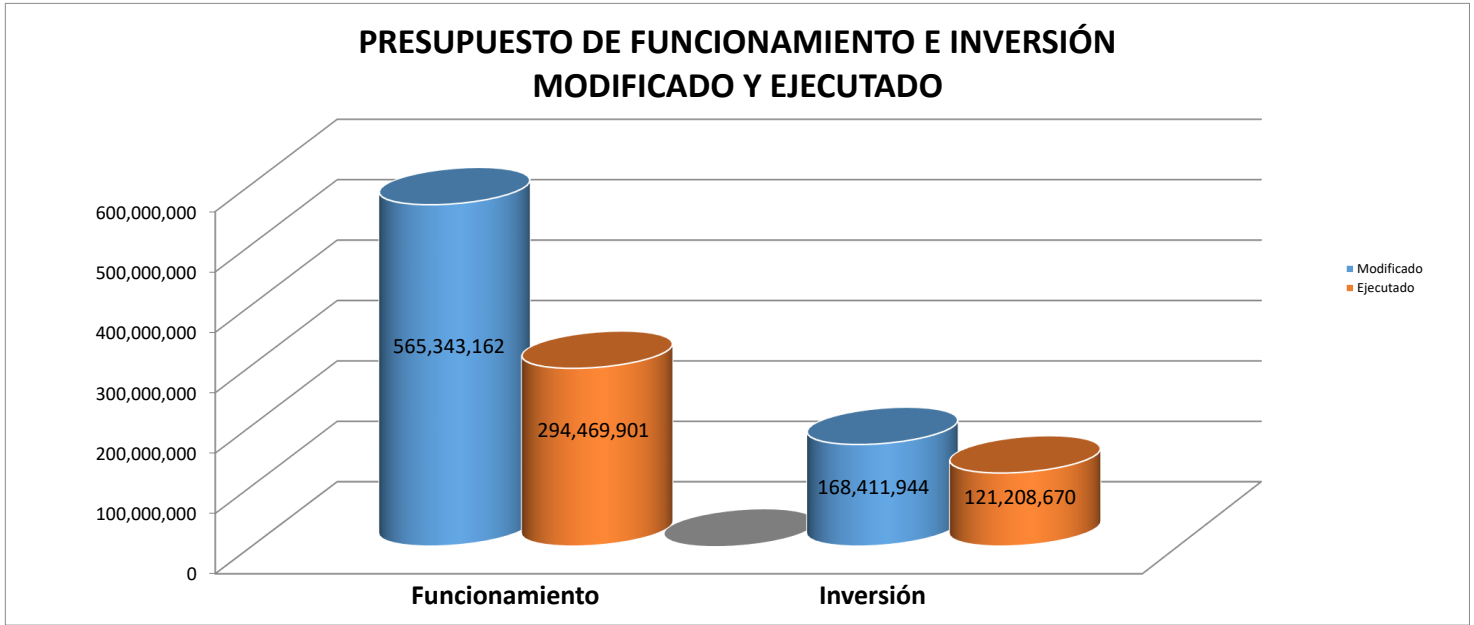
181	MANTENIMIENTO Y REP. DE EDIFICIOS	1,849,554	169,927	9.2%	369,916	0	0.0%
182	MANT. Y REP. DE MAQUINARIAS Y OTROS EQ.	809,651	65,214	8.1%	-	-	-
183	MANTENIMIENTO Y REPARACION DE MOBILIARIO	151,565	0	0.0%	-	-	-
184	MANT. Y REP. DE OBRAS	142,260	0	0.0%	-	-	-
185	MANT. DE EQUIPO DE COMPUTACION	5,195,213	1,161,238	22.4%	3,575,699	179,446	5.0%
189	OTROS MANTENIMIENTOS Y REPARACIONES	1,667,397	643,949	38.6%	-	-	-
191	ALQUILERES	784,746	37,428	4.8%	-	-	-
192	SERVICIOS BÁSICOS	606,919	527,026	86.8%	14,346	14,346	100.0%
193	IMPRESIÓN, ENCUADERNACIÓN Y OTROS	85	83	98.2%	-	-	-
194	INFORMACIÓN Y PUBLICIDAD	486,579	404,268	83.1%	-	-	-
195	VIÁTICOS	39,629	30,537	77.1%	-	-	-
196	TRANSPORTE DE PERSONAS Y BIENES	100,691	26,956	26.8%	-	-	-
197	SERVICIOS COMERCIALES Y FINANCIEROS	14,128,895	5,442,368	38.5%	-	-	-
198	CONSULTORÍAS Y SERVICIOS ESPECIALES	4,866,866	853,896	17.5%	380,149	0	0.0%
199	MANTENIMIENTO Y REPARACIÓN	909,953	247,766	27.2%	30,213	30,213	100.0%
2	MATERIALES Y SUMINISTROS	6,218,463	1,053,653	16.9%	200,000	50,569	25.3%
201	ALIMENTOS PARA CONSUMO HUMANO	335,028	72,298	21.6%	-	-	-
203	BEBIDAS	157,805	30,441	19.3%	-	-	-
211	ACABADO TEXTIL	170,900	79,689	46.6%	-	-	-
212	CALZADO	40,500	0	0.0%	-	-	-
213	HILADOS Y TELAS	10,500	0	0.0%	-	-	-
214	PRENDAS DE VESTIR	364,853	4,249	1.2%	-	-	-
221	DIESEL	407,000	175,000	43.0%	-	-	-
222	GAS	4,500	815	18.1%	-	-	-
223	GASOLINA	404,680	175,000	43.2%	-	-	-
224	LUBRICANTES	51,400	13,373	26.0%	-	-	-
229	OTROS COMBUSTIBLES	1,500	455	30.3%	-	-	-
231	IMPRESOS	401,887	1,295	0.3%	-	-	-
232	PAPELERIA	204,360	55,620	27.2%	-	-	-
239	OTROS PRODUCTOS DE PAPEL Y CARTON	152,980	23,630	15.4%	-	-	-
241	ABONOS Y FERTILIZANTES	2,000	0	0.0%	-	-	-
242	INSECTICIDAS, FUMIGANTES Y OTROS	40,295	6,124	15.2%	-	-	-
243	PINTURAS, COLORANTES Y TINTES	54,100	15,671	29.0%	-	-	-
244	PRODUCTOS MEDICINALES Y FARMACEUTICOS	20,100	30	0.2%	-	-	-
249	OTROS PRODUCTOS QUIMICOS	92,450	8,594	9.3%	-	-	-
251	ASFALTO	30,000	5,104	17.0%	-	-	-
252	CEMENTO	20,000	792	4.0%	-	-	-
253	MADERA	29,000	124	0.4%	-	-	-
254	MATERIAL DE FONTANERÍA	62,000	1,209	1.9%	-	-	-
255	MATERIAL ELECTRICO	143,100	14,162	9.9%	-	-	-
256	MATERIAL METALICO	61,428	9,185	15.0%	-	-	-
257	PIEDRA Y ARENA	12,000	0	0.0%	-	-	-
259	OTROS MATERIALES DE CONSTRUCCION	76,400	1,692	2.2%	-	-	-
261	ARTICULOS O PRODUCTOS	106,200	874	0.8%	-	-	-
262	HERRAMIENTAS E INSTRUMENTOS	161,000	12,925	8.0%	-	-	-
263	MATERIAL Y ARTÍCULOS DE SEGURIDAD	172,057	791	0.5%	-	-	-
265	MATERIALES Y SUMINISTROS DE COMPUTACION	407,408	1,818	0.4%	200,000	50,569	25.3%
269	OTROS PRODUCTOS VARIOS	200,055	11,885	5.9%	-	-	-
271	UTILES DE COCINA Y COMEDOR	38,921	4,394	11.3%	-	-	-
272	UTILES DEPORTIVOS Y RECREATIVOS	19,000	0	0.0%	-	-	-
273	UTILES DE ASEO Y LIMPIEZA	260,498	54,400	20.9%	-	-	-
274	UTILES MEDICOS Y DE LABORATORIOS	60,000	22,674	37.8%	-	-	-
275	UTILES Y MATERIALES DE OFICINA	692,480	146,579	21.2%	-	-	-
277	INSTRUMENTAL MEDICO Y QUIRURGICO	8,000	0	0.0%	-	-	-
278	ARTICULOS DE PROTESIS Y REHABILITACION	3,000	0	0.0%	-	-	-
279	OTROS UTILES Y MATERIALES	39,325	986	2.5%	-	-	-
280	REPUESTOS	628,266	42,608	6.8%	-	-	-
291	ALIMENTOS Y BEBIDAS	50,702	46,412	91.5%	-	-	-
292	TEXTILES Y VESTUARIO	2,783	2,782	100.0%	-	-	-
293	COMBUSTIBLES Y LUBRICANTES	200	91	45.6%	-	-	-
294	PRODUCTOS DE PAPEL Y CARTÓN	563	108	19.2%	-	-	-
295	PRODUCTOS QUÍMICOS Y CONEXOS	128	32	25.1%	-	-	-

296	MATERIALES PARA CONSTRUCCIÓN Y MANTENIMIENTO	701	341	48.6%	-	-	-
297	PRODUCTOS VARIOS	2,801	1,348	48.1%	-	-	-
298	ÚTILES Y MATERIALES DIVERSOS	1,005	298	29.7%	-	-	-
299	PRODUCTOS DE PAPEL Y CARTÓN	12,604	7,755	61.5%	-	-	-
3	MAQUINARIA Y EQUIPO	6,533,695	93,893	1.4%	21,261,008	6,083,116	28.6%
301	MAQUINARIA Y EQUIPO DE COMUNICACIONES	-	-	-	146,300	24,640	16.8%
302	MAQUINARIA Y EQUIPO AGROPECUARIO	-	-	-	29,000	0	0.0%
305	MAQUINARIA Y EQUIPO DE ENERGÍA	-	-	-	10,000	0	0.0%
309	OTRAS MAQUINARIAS Y EQUIPOS DE PRODUCCION	-	-	-	60,000	0	0.0%
313	MARÍTIMO	-	-	-	20,000	0	0.0%
314	TERRESTRE	15,000	0	0.0%	1,878,084	0	0.0%
319	OTRA MAQUINARIA Y EQUIPO DE TRANSPORTE	-	-	-	-	-	-
320	EQUIPO EDUCACIONAL Y RECREATIVO	1,500	0	0.0%	26,236	512	2.0%
331	EQUIPO MÉDICO Y ODONTOLÓGICO	-	-	-	2,300	1,854	80.6%
332	EQUIPO DE LABORATORIOS	50,000	0	0.0%	-	-	-
340	EQUIPO DE OFICINA	2,000	0	0.0%	126,350	0	0.0%
350	MOBILIARIO DE OFICINA	55,200	14,258	25.8%	1,167,285	4,343	0.4%
370	MAQUINARIA Y EQUIPOS VARIOS	77,883	37,411	48.0%	1,021,600	34,864	3.4%
380	EQUIPO DE COMPUTACION	6,319,848	32,948	0.5%	16,773,238	6,016,289	35.9%
396	MOBILIARIO	8,675	7,691	88.7%	615	615	100.0%
398	MAQUINARIA Y EQUIPOS VARIOS	3,589	1,584	44.1%	-	-	-
4	INVERSIÓN FINANCIERA	771,531,189	342,302,681	44.4%	32,050,000	31,900,540	99.5%
480	OTRAS INVERSIONES FINANCIERAS	-	-	-	32,050,000	31,900,540	99.5%
5	CONSTRUCCIONES POR CONTRATO	0	0	-	8,634,691	7,843,025	90.8%
502	AVENIDAS, CALLES Y ACERAS	-	-	-	791,666	0	0.0%
544	SANEAMIENTO DE TIERRAS	-	-	-	7,843,025	7,843,025	100.0%
6	TRANSFERENCIAS CORRIENTES	414,121,491	188,453,721	45.5%	1,270,863	161,064	12.7%
611	DONATIVOS A PERSONAS	75,000	23,500	31.3%	-	-	-
612	INDEMNIZACIONES LABORALES	684,893	0	0.0%	-	-	-
613	INDEMNIZACIONES ESPECIALES	3,775,315	1,678,958	44.5%	-	-	-
614	BONIFICACION POR ANTIGUEDAD	200,000	136,400	68.2%	-	-	-
623	BECAS DE POST-GRADOS, MAESTRÍAS Y DOCTORADOS	69,131	1,735	2.5%	137,830	137,830	100.0%
624	CAPACITACIÓN Y ESTUDIOS	63,500	39,160	61.7%	1,129,095	23,234	2.1%
631	SUBSIDIOS BENÉFICOS	2,262,000	594,750	26.3%	-	-	-
635	EMPRESAS PRODUCTORAS Y COMERCIALES	313,548,850	147,487,198	47.0%	-	-	-
637	INDEMNIZACIONES A INSTITUCIONES PRIVADAS	36,511,009	3,674,233	10.1%	-	-	-
639	OTRAS SIN FINES DE LUCRO	220,000	213,025	96.8%	-	-	-
648	PROPIAS	49,012,318	28,818,290	58.8%	-	-	-
662	CUOTAS A ORGANISMOS CENTROAMERICANOS	456,300	163,260	35.8%	-	-	-
663	CUOTAS A ORGANISMOS INTERAMERICANOS	275,000	106,583	38.8%	-	-	-
664	CUOTAS A ORGANISMOS MUNDIALES	6,871,133	5,486,133	79.8%	-	-	-
693	BECAS DE ESTUDIOS	97,042	30,496	31.4%	3,938	0	-
7	TRANSFERENCIAS DE CAPITAL	0	0	-	69,429,216	38,189,016	55.0%
701	A EMPRESAS	-	-	-	34,989,016	34,989,016	100.0%
721	APORTES A ORGANISMOS INTERNACIONALES	-	-	-	34,440,200	3,200,000	9.3%

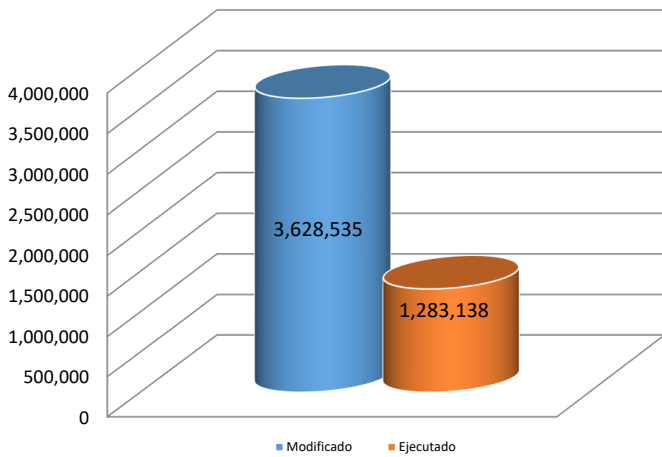
Fuente: Información del Consolidado de SIAFPA.

Nota: Toda la información contenida en este informe es preliminar.

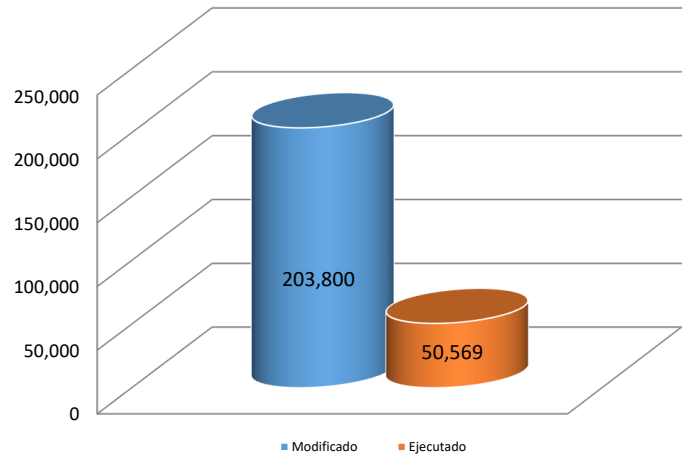
MINISTERIO DE ECONOMÍA Y FINANZAS
DIRECCIÓN DE PRESUPUESTO DE LA NACIÓN
GRÁFICAS DE EJECUCIÓN PRELIMINAR DEL PRESUPUESTO MODIFICADO DE FUNCIONAMIENTO E INVERSIÓN
DEL MINISTERIO DE ECONOMÍA Y FINANZAS
POR GRUPO DE GASTO, AL 30 DE JUNIO DE 2024
 (En Balboas)



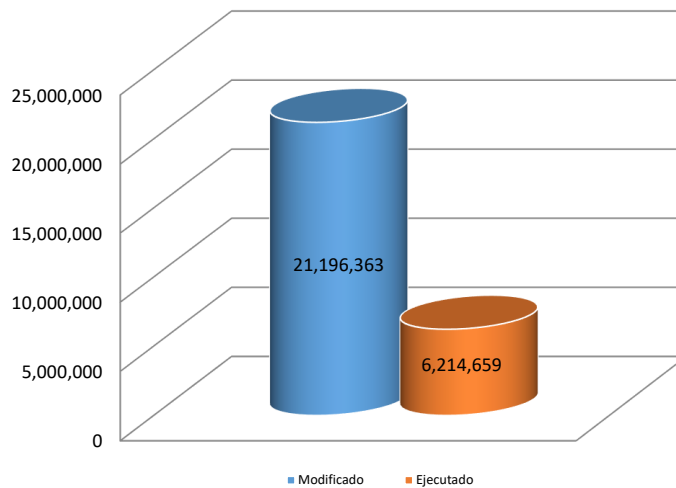
MATERIALES Y SUMINISTROS (Funcionamiento)



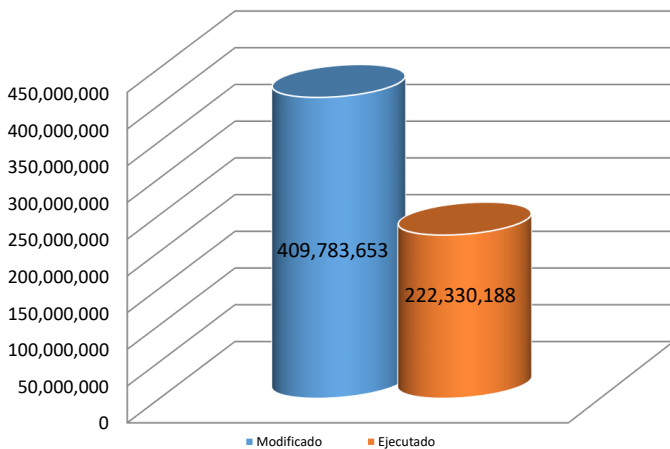
MATERIALES Y SUMINISTROS (Inversión)



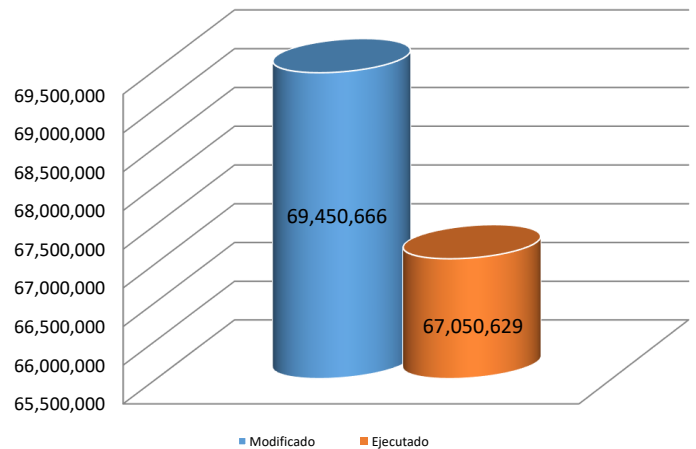
MAQUINARIA Y EQUIPO (Inversión)



TRANSFERENCIAS CORRIENTES (Funcionamiento)



TRANSFERENCIAS DE CAPITAL (Inversión)



MINISTERIO DE ECONOMÍA Y FINANZAS
DIRECCIÓN DE PRESUPUESTO DE LA NACIÓN
EJECUCIÓN PRELIMINAR DEL PRESUPUESTO MODIFICADO DE FUNCIONAMIENTO E INVERSIÓN
POR OBJETO DE GASTO, SIN TRANSFERENCIAS INTERINSTITUCIONALES
DEL MINISTERIO DE ECONOMÍA Y FINANZAS
AL 31 DE JULIO DE 2024
 (En Balboas)

Detalle	Funcionamiento			Inversión		
	Modificado	Ejecutado	Ejecución (%)	Modificado	Ejecutado	Ejecución (%)
TOTAL MINISTERIO DE ECONOMÍA Y FINANZAS	585,868,733	291,668,982	49.8%	168,322,834	92,216,535	54.8%
0 SERVICIOS PERSONALES	84,460,641	45,528,839	53.9%	244,029	69,477	28.5%
001 PERSONAL FIJO (SUELDOS)	52,021,914	27,758,820	53.4%	-	-	-
002 PERSONAL TRANSITORIO (SUELDOS)	390,840	159,510	40.8%	-	-	-
004 PERSONAL TRANSITORIO PARA INVERSIONES	-	-	-	204,000	57,467	28.2%
011 SOBRESUELDOS POR ANTIGUEDAD	8,016	4,670	58.3%	-	-	-
030 GASTOS DE REPRESENTACION FIJOS	992,400	437,950	44.1%	-	-	-
040 SOBRETIEMPO	26,227	13,127	50.1%	-	-	-
050 XIII MES	2,476,686	1,335,287	53.9%	7,500	2,810	37.5%
071 CUOTA PATRONAL DE SEGURO SOCIAL	6,884,195	3,635,741	52.8%	25,797	7,342	28.5%
072 CUOTA PATRONAL DE SEGURO EDUCATIVO	794,348	421,047	53.0%	3,060	862	28.2%
073 CUOTA PATRONAL DE RIESGO PROFESIONAL	810,359	427,616	52.8%	3,060	862	28.2%
074 CUOTA PATRONAL PARA EL FONDO COMPLEMENTARIO	158,876	76,498	48.1%	612	135	22.1%
082 INCENTIVOS	11,841,421	9,990,204	84.4%	-	-	-
091 SUELDOS	4,425,453	862,003	19.5%	-	-	-
094 GASTOS DE REPRESENTACION FIJOS	448,058	191,317	42.7%	-	-	-
095 SOBRETIEMPO	81,703	23,173	28.4%	-	-	-
096 XIII MES	202,374	7,027	3.5%	-	-	-
098 GRATIFICACIONES, INCENTIVOS Y OTROS SERVICIOS PERS	2,018,200	18,138	0.9%	-	-	-
099 CONTRIBUCIONES A LA SEGURIDAD SOCIAL	879,571	166,710	19.0%	-	-	-
1 SERVICIOS NO PERSONALES	74,604,272	17,534,009	23.5%	35,233,027	7,905,966	22.4%
101 ALQUILER DE EDIFICIOS Y LOCALES	6,612,321	1,692,454	25.6%	211,115	211,114	100.0%
102 ALQUILER DE EQUIPO ELECTRONICO	99,406	59,406	59.8%	3,788	3,788	100.0%
103 ALQUILER DE EQUIPO DE OFICINA	855,802	146,710	17.1%	-	-	-
104 ALQUILER DE EQUIPO DE PRODUCCION	107,500	28,588	26.6%	-	-	-
105 ALQUILER DE EQUIPO DE TRANSPORTE	61,800	0	0.0%	-	-	-
106 TERRENOS	200,000	0	0.0%	-	-	-
109 OTROS ALQUILERES	391,801	86,054	22.0%	100,777	50,388	50.0%
111 AGUA	402,000	147,146	36.6%	-	-	-
112 ASEO	217,000	42,700	19.7%	-	-	-
113 CORREO	74,500	597	0.8%	-	-	-
114 ENERGIA ELECTRICA	1,254,728	500,628	39.9%	-	-	-
115 TELECOMUNICACIONES	240,191	0	0.0%	-	-	-
116 SERVICIO DE TRANSMISION DE DATOS	1,225,164	662,170	54.0%	154,354	77,331	50.1%
117 SERVICIO DE TELEFONÍA CELULAR	51,000	17,234	33.8%	-	-	-
119 OTROS SERVICIOS BÁSICOS	8,000	0	0.0%	-	-	-
120 IMPRESION, ENCUADERNACION Y OTROS	424,132	57,323	13.5%	-	-	-
131 ANUNCIOS Y AVISOS	284,000	33	0.0%	-	-	-
132 PROMOCION Y PUBLICIDAD	849,687	400,000	47.1%	2,226	1,843	82.8%
141 VIATICOS DENTRO DEL PAIS	502,235	138,104	27.5%	-	-	-
142 VIATICOS EN EL EXTERIOR	587,499	64,600	11.0%	-	-	-
143 VIATICOS A OTRAS PERSONAS	189,467	4,300	2.3%	-	-	-
151 TRANSPORTE DENTRO DEL PAIS	225,247	27,068	12.0%	-	-	-
152 TRANSPORTE DE O PARA EL EXTERIOR	294,296	48,174	16.4%	-	-	-
153 TRANSPORTE DE OTRAS PERSONAS	5,500	4,655	84.6%	-	-	-
154 TRANSPORTE DE BIENES	99,305	26,673	26.9%	-	-	-
161 ALMACENAJE Y SERVICIOS ADUANEROS	215,000	0	0.0%	-	-	-
162 COMISIONES Y GASTOS BANCARIOS	673,363	4,247	0.6%	-	-	-
163 GASTOS JUDICIALES	3,707,582	400,000	10.8%	-	-	-
164 GASTOS DE SEGUROS	892,650	500,000	56.0%	-	-	-
165 SERVICIOS COMERCIALES	5,378,193	158,477	2.9%	8,835,612	1,948,338	22.1%
166 SERVICIOS MEDICOS EN EL PAIS	28,000	10,000	35.7%	-	-	-
169 OTROS SERVICIOS COMERCIALES Y FINANCIEROS	4,811,899	332,490	6.9%	5,012,737	238,201	4.8%
171 CONSULTORIAS	11,448,450	1,430,351	12.5%	16,542,095	4,977,148	30.1%
172 SERVICIOS ESPECIALES	444,000	146,780	33.1%	-	-	-

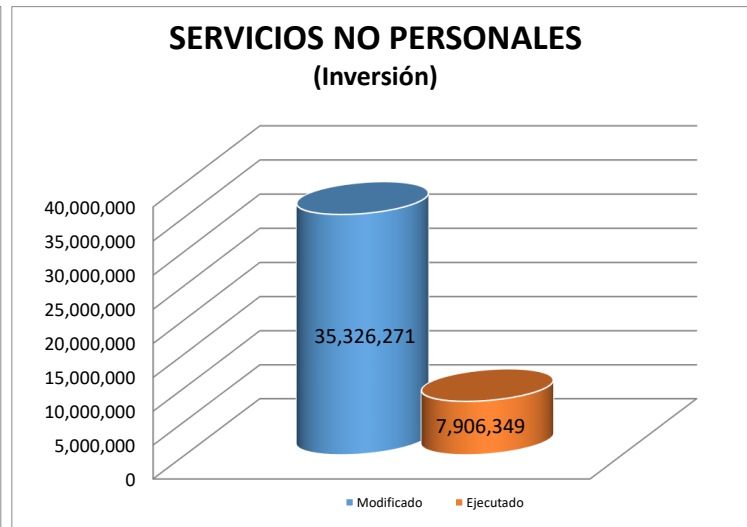
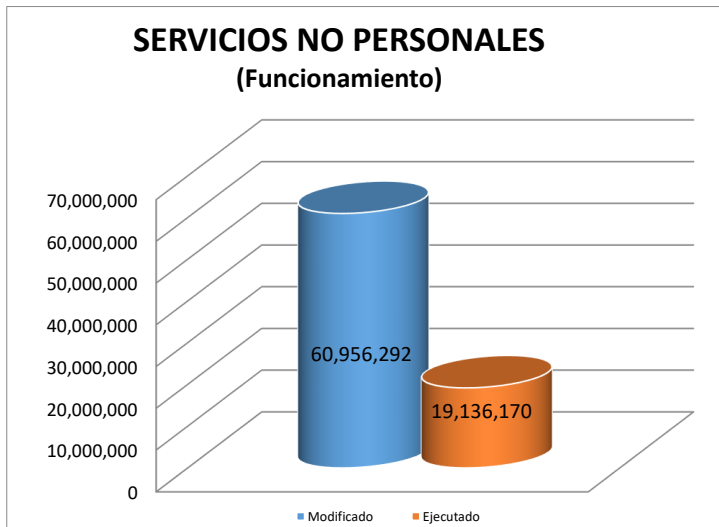
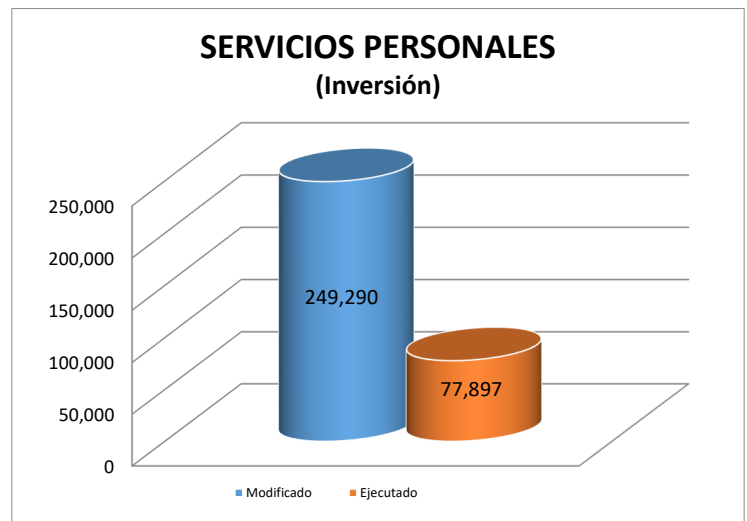
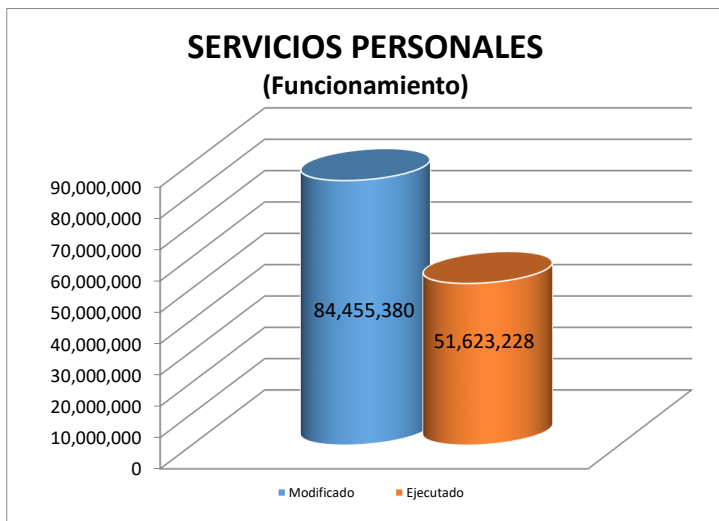
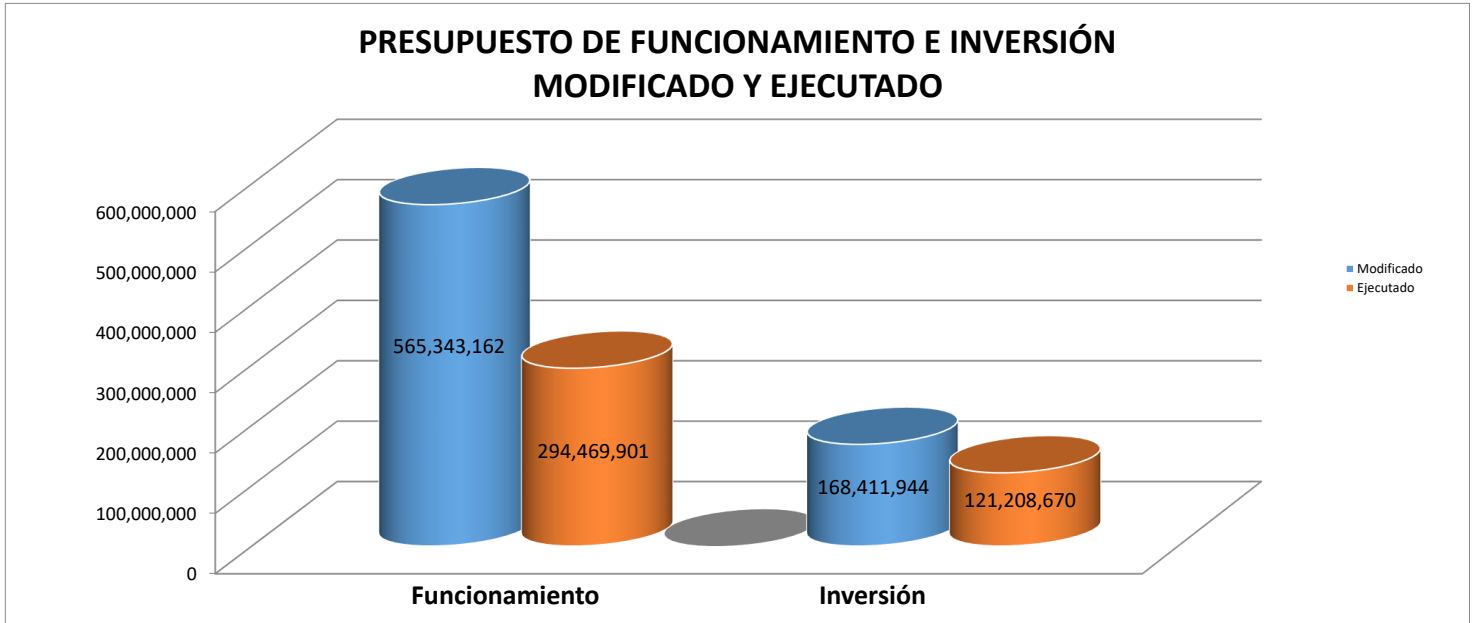
181	MANTENIMIENTO Y REP. DE EDIFICIOS	1,849,554	342,884	18.5%	369,916	0	0.0%
182	MANT. Y REP. DE MAQUINARIAS Y OTROS EQ.	809,651	65,607	8.1%	-	-	-
183	MANTENIMIENTO Y REPARACION DE MOBILIARIO	151,565	0	0.0%	-	-	-
184	MANT. Y REP. DE OBRAS	142,260	0	0.0%	-	-	-
185	MANT. DE EQUIPO DE COMPUTACION	5,195,213	1,391,131	26.8%	3,575,699	353,257	9.9%
189	OTROS MANTENIMIENTOS Y REPARACIONES	1,667,397	643,949	38.6%	-	-	-
191	ALQUILERES	787,047	234,729	29.8%	-	-	-
192	SERVICIOS BÁSICOS	606,919	527,026	86.8%	14,346	14,346	100.0%
193	IMPRESIÓN, ENCUADERNACIÓN Y OTROS	85	83	98.2%	-	-	-
194	INFORMACIÓN Y PUBLICIDAD	486,579	451,190	92.7%	-	-	-
195	VIÁTICOS	39,629	30,543	77.1%	-	-	-
196	TRANSPORTE DE PERSONAS Y BIENES	100,691	27,982	27.8%	-	-	-
197	SERVICIOS COMERCIALES Y FINANCIEROS	14,129,145	5,508,916	39.0%	-	-	-
198	CONSULTORÍAS Y SERVICIOS ESPECIALES	4,866,866	853,896	17.5%	380,149	0	0.0%
199	MANTENIMIENTO Y REPARACIÓN	909,953	319,111	35.1%	30,213	30,213	100.0%
2	MATERIALES Y SUMINISTROS	6,148,033	1,173,555	19.1%	200,000	50,569	25.3%
201	ALIMENTOS PARA CONSUMO HUMANO	335,078	74,459	22.2%	-	-	-
203	BEBIDAS	157,405	36,510	23.2%	-	-	-
211	ACABADO TEXTIL	171,100	79,689	46.6%	-	-	-
212	CALZADO	40,500	0	0.0%	-	-	-
213	HILADOS Y TELAS	10,500	0	0.0%	-	-	-
214	PRENDAS DE VESTIR	364,853	4,637	1.3%	-	-	-
221	DIESEL	407,000	175,000	43.0%	-	-	-
222	GAS	4,500	1,457	32.4%	-	-	-
223	GASOLINA	404,680	175,000	43.2%	-	-	-
224	LUBRICANTES	51,400	13,373	26.0%	-	-	-
229	OTROS COMBUSTIBLES	4,500	1,137	25.3%	-	-	-
231	IMPRESOS	404,887	1,295	0.3%	-	-	-
232	PAPELERIA	209,360	62,464	29.8%	-	-	-
239	OTROS PRODUCTOS DE PAPEL Y CARTON	152,980	24,347	15.9%	-	-	-
241	ABONOS Y FERTILIZANTES	2,000	0	0.0%	-	-	-
242	INSECTICIDAS, FUMIGANTES Y OTROS	40,295	12,140	30.1%	-	-	-
243	PINTURAS, COLORANTES Y TINTES	54,100	15,892	29.4%	-	-	-
244	PRODUCTOS MEDICINALES Y FARMACEUTICOS	20,100	30	0.2%	-	-	-
249	OTROS PRODUCTOS QUIMICOS	92,450	8,594	9.3%	-	-	-
251	ASFALTO	30,000	5,104	17.0%	-	-	-
252	CEMENTO	20,000	792	4.0%	-	-	-
253	MADERA	29,000	124	0.4%	-	-	-
254	MATERIAL DE FONTANERÍA	63,500	1,426	2.2%	-	-	-
255	MATERIAL ELECTRICO	151,600	27,516	18.2%	-	-	-
256	MATERIAL METALICO	61,428	9,252	15.1%	-	-	-
257	PIEDRA Y ARENA	12,000	0	0.0%	-	-	-
259	OTROS MATERIALES DE CONSTRUCCION	78,400	2,547	3.2%	-	-	-
261	ARTICULOS O PRODUCTOS	106,200	874	0.8%	-	-	-
262	HERRAMIENTAS E INSTRUMENTOS	161,000	12,993	8.1%	-	-	-
263	MATERIAL Y ARTÍCULOS DE SEGURIDAD	172,057	791	0.5%	-	-	-
265	MATERIALES Y SUMINISTROS DE COMPUTACION	407,408	2,429	0.6%	200,000	50,569	25.3%
269	OTROS PRODUCTOS VARIOS	200,055	12,438	6.2%	-	-	-
271	UTILES DE COCINA Y COMEDOR	39,121	4,394	11.2%	-	-	-
272	UTILES DEPORTIVOS Y RECREATIVOS	19,000	0	0.0%	-	-	-
273	UTILES DE ASEO Y LIMPIEZA	260,498	76,163	29.2%	-	-	-
274	UTILES MEDICOS Y DE LABORATORIOS	60,000	22,674	37.8%	-	-	-
275	UTILES Y MATERIALES DE OFICINA	696,480	182,303	26.2%	-	-	-
277	INSTRUMENTAL MEDICO Y QUIRURGICO	8,000	0	0.0%	-	-	-
278	ARTICULOS DE PROTESIS Y REHABILITACION	3,000	0	0.0%	-	-	-
279	OTROS UTILES Y MATERIALES	39,325	986	2.5%	-	-	-
280	REPUESTOS	516,266	50,691	9.8%	-	-	-
291	ALIMENTOS Y BEBIDAS	65,222	61,280	94.0%	-	-	-
292	TEXTILES Y VESTUARIO	2,783	2,782	100.0%	-	-	-
293	COMBUSTIBLES Y LUBRICANTES	200	91	45.6%	-	-	-
294	PRODUCTOS DE PAPEL Y CARTÓN	563	108	19.2%	-	-	-
295	PRODUCTOS QUÍMICOS Y CONEXOS	128	32	25.1%	-	-	-

296	MATERIALES PARA CONSTRUCCIÓN Y MANTENIMIENTO	701	341	48.6%	-	-	-
297	PRODUCTOS VARIOS	2,801	1,348	48.1%	-	-	-
298	ÚTILES Y MATERIALES DIVERSOS	1,005	298	29.7%	-	-	-
299	PRODUCTOS DE PAPEL Y CARTÓN	12,604	7,755	61.5%	-	-	-
3	MAQUINARIA Y EQUIPO	6,533,696	93,893	1.4%	21,261,008	6,092,940	28.7%
301	MAQUINARIA Y EQUIPO DE COMUNICACIONES	-	-	-	146,300	24,640	16.8%
302	MAQUINARIA Y EQUIPO AGROPECUARIO	-	-	-	29,000	0	0.0%
305	MAQUINARIA Y EQUIPO DE ENERGÍA	-	-	-	10,000	0	0.0%
309	OTRAS MAQUINARIAS Y EQUIPOS DE PRODUCCION	-	-	-	60,000	0	0.0%
313	MARÍTIMO	-	-	-	20,000	0	0.0%
314	TERRESTRE	15,000	0	0.0%	1,878,084	0	0.0%
319	OTRA MAQUINARIA Y EQUIPO DE TRANSPORTE	-	-	-	-	-	-
320	EQUIPO EDUCACIONAL Y RECREATIVO	1,500	0	0.0%	26,236	836	3.2%
331	EQUIPO MÉDICO Y ODONTOLÓGICO	-	-	-	2,300	1,854	80.6%
332	EQUIPO DE LABORATORIOS	50,000	0	0.0%	-	-	-
340	EQUIPO DE OFICINA	2,000	0	0.0%	126,350	0	0.0%
350	MOBILIARIO DE OFICINA	55,200	14,258	25.8%	1,167,285	7,929	0.7%
370	MAQUINARIA Y EQUIPOS VARIOS	77,883	37,411	48.0%	1,021,600	35,243	3.4%
380	EQUIPO DE COMPUTACION	6,319,848	32,948	0.5%	16,773,238	6,021,823	35.9%
396	MOBILIARIO	8,676	7,691	88.6%	615	615	100.0%
398	MAQUINARIA Y EQUIPOS VARIOS	3,589	1,584	44.1%	-	-	-
4	INVERSIÓN FINANCIERA	771,532,389	420,011,807	54.4%	32,050,000	31,900,540	99.5%
480	OTRAS INVERSIONES FINANCIERAS	-	-	-	32,050,000	31,900,540	99.5%
5	CONSTRUCCIONES POR CONTRATO	0	0	-	8,634,691	7,843,025	90.8%
502	AVENIDAS, CALLES Y ACERAS	-	-	-	791,666	0	0.0%
544	SANEAMIENTO DE TIERRAS	-	-	-	7,843,025	7,843,025	100.0%
6	TRANSFERENCIAS CORRIENTES	414,122,091	227,338,687	54.9%	1,270,863	165,002	13.0%
611	DONATIVOS A PERSONAS	75,000	23,500	31.3%	-	-	-
612	INDEMNIZACIONES LABORALES	684,893	0	0.0%	-	-	-
613	INDEMNIZACIONES ESPECIALES	3,775,315	1,678,958	44.5%	-	-	-
614	BONIFICACION POR ANTIGUEDAD	200,000	136,400	68.2%	-	-	-
623	BECAS DE POST-GRADOS, MAESTRÍAS Y DOCTORADOS	69,131	1,735	2.5%	137,830	137,830	100.0%
624	CAPACITACIÓN Y ESTUDIOS	64,100	39,160	61.1%	1,129,095	23,234	2.1%
631	SUBSIDIOS BENÉFICOS	2,262,000	602,250	26.6%	-	-	-
635	EMPRESAS PRODUCTORAS Y COMERCIALES	313,548,850	186,227,489	59.4%	-	-	-
637	INDEMNIZACIONES A INSTITUCIONES PRIVADAS	36,511,009	3,750,603	10.3%	-	-	-
639	OTRAS SIN FINES DE LUCRO	220,000	213,025	96.8%	-	-	-
648	PROPIAS	49,012,318	28,818,290	58.8%	-	-	-
662	CUOTAS A ORGANISMOS CENTROAMERICANOS	456,300	163,260	35.8%	-	-	-
663	CUOTAS A ORGANISMOS INTERAMERICANOS	275,000	158,919	57.8%	-	-	-
664	CUOTAS A ORGANISMOS MUNDIALES	6,871,133	5,486,133	79.8%	-	-	-
693	BECAS DE ESTUDIOS	97,042	38,966	40.2%	3,938	3,938	-
7	TRANSFERENCIAS DE CAPITAL	0	0	-	69,429,216	38,189,016	55.0%
701	A EMPRESAS	-	-	-	34,989,016	34,989,016	100.0%
721	APORTES A ORGANISMOS INTERNACIONALES	-	-	-	34,440,200	3,200,000	9.3%

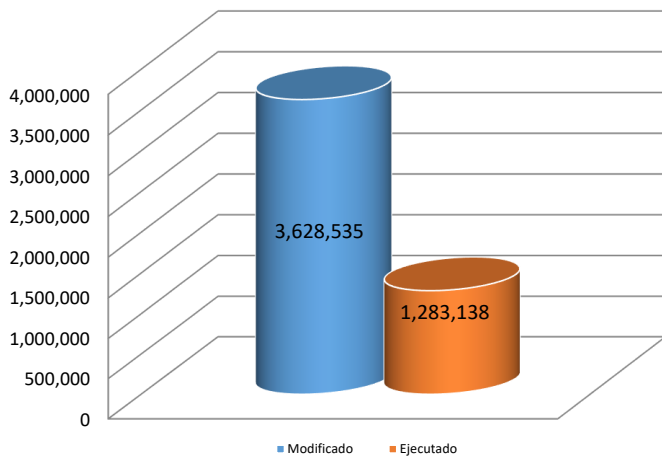
Fuente: Información del Consolidado de SIAFPA.

Nota: Toda la información contenida en este informe es preliminar.

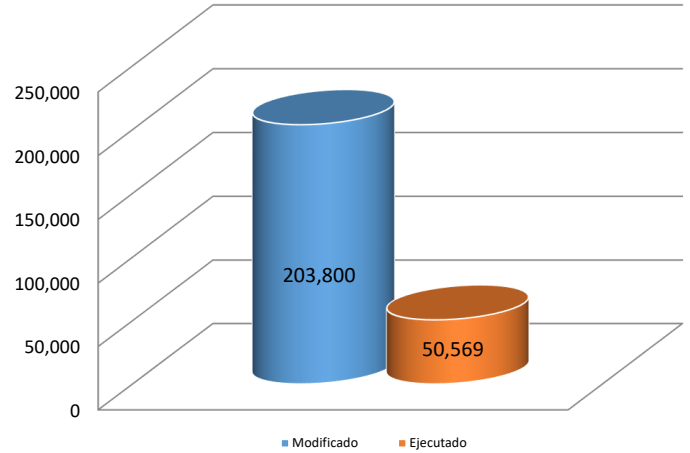
MINISTERIO DE ECONOMÍA Y FINANZAS
DIRECCIÓN DE PRESUPUESTO DE LA NACIÓN
GRÁFICAS DE EJECUCIÓN PRELIMINAR DEL PRESUPUESTO MODIFICADO DE FUNCIONAMIENTO E INVERSIÓN
DEL MINISTERIO DE ECONOMÍA Y FINANZAS
POR GRUPO DE GASTO, AL 31 DE JULIO DE 2024
 (En Balboas)



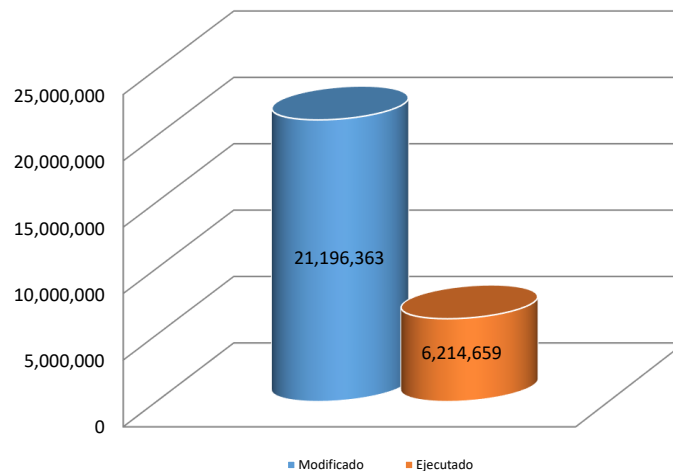
MATERIALES Y SUMINISTROS (Funcionamiento)



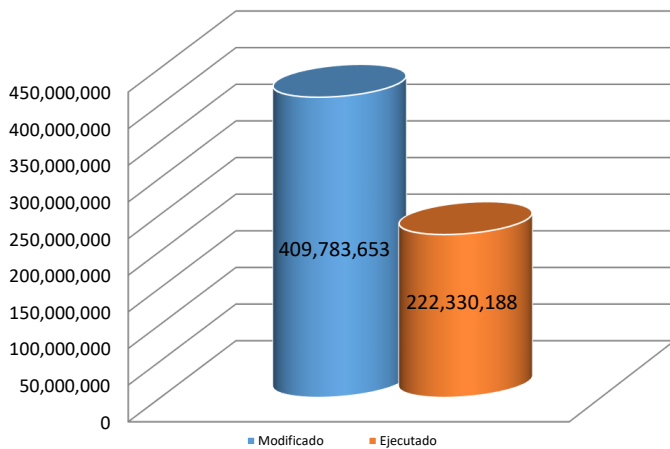
MATERIALES Y SUMINISTROS (Inversión)



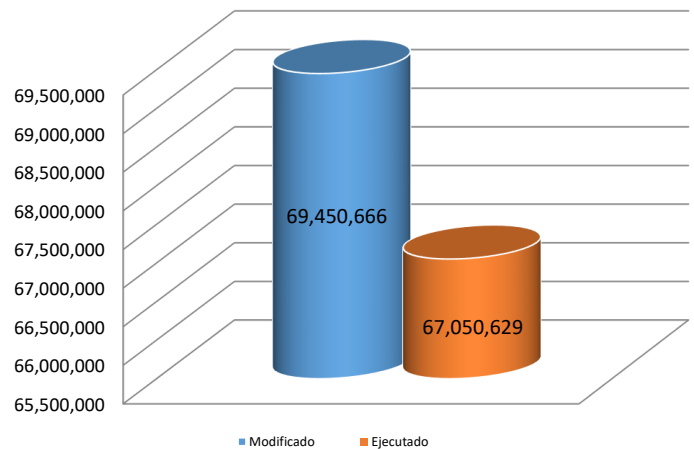
MAQUINARIA Y EQUIPO (Inversión)



TRANSFERENCIAS CORRIENTES (Funcionamiento)



TRANSFERENCIAS DE CAPITAL (Inversión)



MINISTERIO DE ECONOMÍA Y FINANZAS
DIRECCIÓN DE PRESUPUESTO DE LA NACIÓN
EJECUCIÓN PRELIMINAR DEL PRESUPUESTO MODIFICADO DE FUNCIONAMIENTO E INVERSIÓN
POR OBJETO DE GASTO, SIN TRANSFERENCIAS INTERINSTITUCIONALES
DEL MINISTERIO DE ECONOMÍA Y FINANZAS

AL 31 DE AGOSTO DE 2024

(En Balboas)

Detalle	Funcionamiento			Inversión		
	Modificado	Ejecutado	Ejecución (%)	Modificado	Ejecutado	Ejecución (%)
TOTAL MINISTERIO DE ECONOMÍA Y FINANZAS	565,343,162	294,469,901	52.1%	168,411,944	121,208,670	72.0%
0 SERVICIOS PERSONALES	84,455,380	51,623,228	61.1%	249,290	77,897	31.2%
001 PERSONAL FIJO (SUELDOS)	50,963,738	31,679,775	62.2%	-	-	-
002 PERSONAL TRANSITORIO (SUELDOS)	390,840	179,510	45.9%	-	-	-
004 PERSONAL TRANSITORIO PARA INVERSIONES	-	-	-	204,000	62,467	30.6%
011 SOBRESUELDOS POR ANTIGUEDAD	8,016	5,338	66.6%	-	-	-
030 GASTOS DE REPRESENTACION FIJOS	992,400	497,800	50.2%	-	-	-
040 SOBRETIEMPLO	26,227	13,127	50.1%	-	-	-
050 XIII MES	3,427,398	2,638,648	77.0%	12,250	5,196	42.4%
071 CUOTA PATRONAL DE SEGURO SOCIAL	6,986,398	4,266,032	61.1%	26,308	8,211	31.2%
072 CUOTA PATRONAL DE SEGURO EDUCATIVO	794,348	480,171	60.4%	3,060	937	30.6%
073 CUOTA PATRONAL DE RIESGO PROFESIONAL	810,359	487,638	60.2%	3,060	937	30.6%
074 CUOTA PATRONAL PARA EL FONDO COMPLEMENTARIO	158,876	86,770	54.6%	612	150	24.5%
082 INCENTIVOS	11,841,421	9,990,204	84.4%	-	-	-
091 SUELDOS	4,425,453	885,357	20.0%	-	-	-
094 GASTOS DE REPRESENTACION FIJOS	448,058	191,317	42.7%	-	-	-
095 SOBRETIEMPLO	81,703	25,423	31.1%	-	-	-
096 XIII MES	202,374	7,263	3.6%	-	-	-
098 GRATIFICACIONES, INCENTIVOS Y OTROS SERVICIOS PERS	2,018,200	18,138	0.9%	-	-	-
099 CONTRIBUCIONES A LA SEGURIDAD SOCIAL	879,571	170,716	19.4%	-	-	-
1 SERVICIOS NO PERSONALES	60,956,292	19,136,170	31.4%	35,326,271	7,906,349	22.4%
101 ALQUILER DE EDIFICIOS Y LOCALES	6,547,322	2,086,651	31.9%	273,414	211,114	77.2%
102 ALQUILER DE EQUIPO ELECTRONICO	99,406	59,406	59.8%	3,788	3,788	100.0%
103 ALQUILER DE EQUIPO DE OFICINA	855,802	310,420	36.3%	-	-	-
104 ALQUILER DE EQUIPO DE PRODUCCION	81,500	57,177	70.2%	-	-	-
105 ALQUILER DE EQUIPO DE TRANSPORTE	61,800	0	0.0%	-	-	-
106 TERRENOS	200,000	0	0.0%	-	-	-
109 OTROS ALQUILERES	320,801	86,054	26.8%	100,777	50,388	50.0%
111 AGUA	402,000	152,202	37.9%	-	-	-
112 ASEO	217,000	52,273	24.1%	-	-	-
113 CORREO	74,500	597	0.8%	-	-	-
114 ENERGIA ELECTRICA	1,254,728	504,309	40.2%	-	-	-
115 TELECOMUNICACIONES	240,191	26,270	10.9%	-	-	-
116 SERVICIO DE TRANSMISION DE DATOS	1,225,164	597,734	48.8%	154,354	77,331	50.1%
117 SERVICIO DE TELEFONÍA CELULAR	51,000	17,234	33.8%	-	-	-
119 OTROS SERVICIOS BÁSICOS	8,000	0	0.0%	-	-	-
120 IMPRESION, ENCUADERNACION Y OTROS	177,563	57,323	32.3%	-	-	-
131 ANUNCIOS Y AVISOS	39,843	33	0.1%	-	-	-
132 PROMOCION Y PUBLICIDAD	419,160	400,000	95.4%	2,326	2,225	95.7%
141 VIATICOS DENTRO DEL PAIS	328,405	152,056	46.3%	-	-	-
142 VIATICOS EN EL EXTERIOR	159,456	65,350	41.0%	-	-	-
143 VIATICOS A OTRAS PERSONAS	54,637	4,300	7.9%	-	-	-
151 TRANSPORTE DENTRO DEL PAIS	141,966	31,356	22.1%	-	-	-
152 TRANSPORTE DE O PARA EL EXTERIOR	116,040	48,174	41.5%	-	-	-
153 TRANSPORTE DE OTRAS PERSONAS	5,500	4,655	84.6%	-	-	-
154 TRANSPORTE DE BIENES	73,313	26,673	36.4%	-	-	-
161 ALMACENAJE Y SERVICIOS ADUANEROS	207,200	0	0.0%	-	-	-
162 COMISIONES Y GASTOS BANCARIOS	200,682	4,607	2.3%	-	-	-
163 GASTOS JUDICIALES	3,691,462	600,000	16.3%	-	-	-
164 GASTOS DE SEGUROS	885,650	500,000	56.5%	-	-	-
165 SERVICIOS COMERCIALES	4,181,076	177,578	4.2%	8,835,612	1,948,338	22.1%
166 SERVICIOS MEDICOS EN EL PAIS	18,640	15,600	83.7%	-	-	-
169 OTROS SERVICIOS COMERCIALES Y FINANCIEROS	1,607,762	344,608	21.4%	5,256,412	238,201	4.5%
171 CONSULTORIAS	10,026,181	1,735,351	17.3%	16,339,265	4,977,148	30.5%
172 SERVICIOS ESPECIALES	289,446	146,780	50.7%	-	-	-

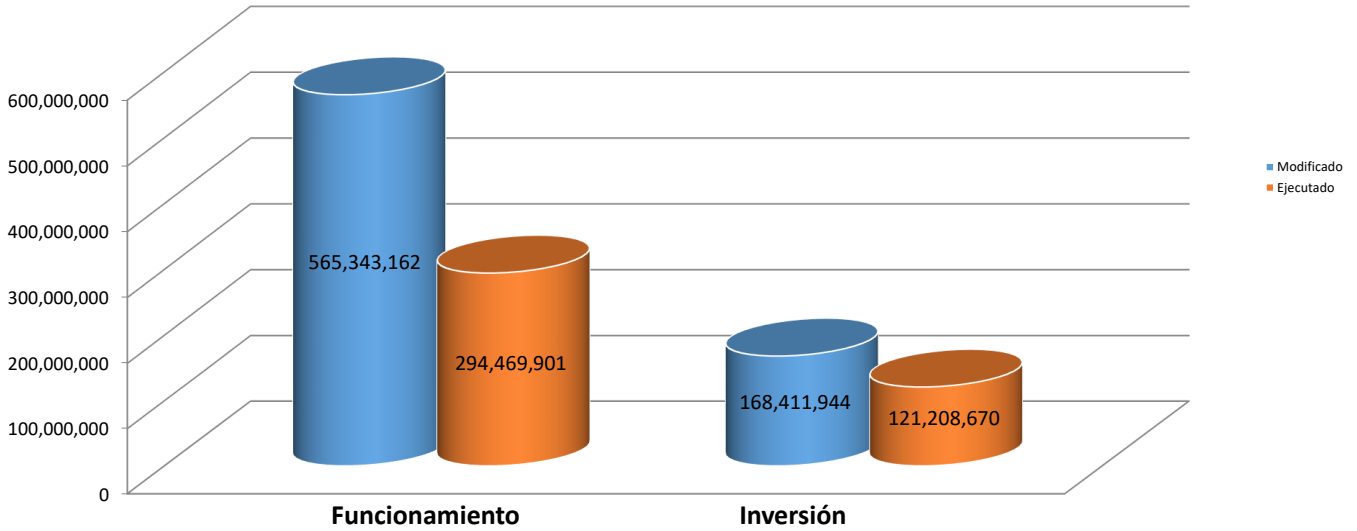
181	MANTENIMIENTO Y REP. DE EDIFICIOS	1,246,762	370,220	29.7%	369,916	0	0.0%
182	MANT. Y REP. DE MAQUINARIAS Y OTROS EQ.	568,415	65,505	11.5%	-	-	-
183	MANTENIMIENTO Y REPARACION DE MOBILIARIO	75,872	0	0.0%	-	-	-
184	MANT. Y REP. DE OBRAS	68,285	0	0.0%	-	-	-
185	MANT. DE EQUIPO DE COMPUTACION	2,128,087	1,282,653	60.3%	3,565,699	353,257	9.9%
189	OTROS MANTENIMIENTOS Y REPARACIONES	1,327,078	1,015,299	76.5%	-	-	-
191	ALQUILERES	787,047	234,729	29.8%	-	-	-
192	SERVICIOS BÁSICOS	606,919	527,026	86.8%	14,346	14,346	100.0%
193	IMPRESIÓN, ENCUADERNACIÓN Y OTROS	85	83	98.2%	-	-	-
194	INFORMACIÓN Y PUBLICIDAD	544,579	451,190	82.9%	-	-	-
195	VIÁTICOS	39,609	30,613	77.3%	-	-	-
196	TRANSPORTE DE PERSONAS Y BIENES	102,025	54,658	53.6%	-	-	-
197	SERVICIOS COMERCIALES Y FINANCIEROS	13,407,014	5,508,916	41.1%	-	-	-
198	CONSULTORÍAS Y SERVICIOS ESPECIALES	4,866,866	1,011,396	20.8%	380,149	0	0.0%
199	MANTENIMIENTO Y REPARACIÓN	924,453	319,111	34.5%	30,213	30,213	100.0%
2	MATERIALES Y SUMINISTROS	3,628,535	1,283,138	35.4%	203,800	50,569	24.8%
201	ALIMENTOS PARA CONSUMO HUMANO	136,916	80,884	59.1%	-	-	-
203	BEBIDAS	101,478	36,872	36.3%	-	-	-
211	ACABADO TEXTIL	120,602	79,689	66.1%	-	-	-
212	CALZADO	20,502	0	0.0%	-	-	-
213	HILADOS Y TELAS	5,540	0	0.0%	-	-	-
214	PRENDAS DE VESTIR	181,242	4,637	2.6%	-	-	-
221	DIESEL	262,412	175,000	66.7%	-	-	-
222	GAS	2,584	904	35.0%	-	-	-
223	GASOLINA	261,584	175,000	66.9%	-	-	-
224	LUBRICANTES	41,557	12,974	31.2%	-	-	-
229	OTROS COMBUSTIBLES	3,957	602	15.2%	-	-	-
231	IMPRESOS	122,406	24,853	20.3%	-	-	-
232	PAPELERIA	178,372	62,464	35.0%	-	-	-
239	OTROS PRODUCTOS DE PAPEL Y CARTON	88,507	24,355	27.5%	-	-	-
241	ABONOS Y FERTILIZANTES	960	0	0.0%	-	-	-
242	INSECTICIDAS, FUMIGANTES Y OTROS	22,922	12,159	53.0%	-	-	-
243	PINTURAS, COLORANTES Y TINTES	35,117	16,181	46.1%	-	-	-
244	PRODUCTOS MEDICINALES Y FARMACEUTICOS	20,100	30	0.2%	-	-	-
249	OTROS PRODUCTOS QUIMICOS	73,316	12,055	16.4%	-	-	-
251	ASFALTO	17,055	5,104	29.9%	-	-	-
252	CEMENTO	10,009	792	7.9%	-	-	-
253	MADERA	20,197	1,810	9.0%	-	-	-
254	MATERIAL DE FONTANERÍA	56,819	1,801	3.2%	-	-	-
255	MATERIAL ELECTRICO	150,562	43,459	28.9%	3,500	0	0.0%
256	MATERIAL METALICO	51,114	12,147	23.8%	-	-	-
257	PIEDRA Y ARENA	10,960	0	0.0%	-	-	-
259	OTROS MATERIALES DE CONSTRUCCION	56,777	10,253	18.1%	-	-	-
261	ARTICULOS O PRODUCTOS	50,431	874	1.7%	-	-	-
262	HERRAMIENTAS E INSTRUMENTOS	93,027	13,233	14.2%	-	-	-
263	MATERIAL Y ARTÍCULOS DE SEGURIDAD	84,299	791	0.9%	-	-	-
265	MATERIALES Y SUMINISTROS DE COMPUTACION	200,782	5,119	2.5%	200,000	50,569	25.3%
269	OTROS PRODUCTOS VARIOS	105,627	15,185	14.4%	300	0	0.0%
271	UTILES DE COCINA Y COMEDOR	28,831	7,091	24.6%	-	-	-
272	UTILES DEPORTIVOS Y RECREATIVOS	8,120	0	0.0%	-	-	-
273	UTILES DE ASEO Y LIMPIEZA	182,297	83,277	45.7%	-	-	-
274	UTILES MEDICOS Y DE LABORATORIOS	55,000	22,674	41.2%	-	-	-
275	UTILES Y MATERIALES DE OFICINA	416,803	204,024	48.9%	-	-	-
277	INSTRUMENTAL MEDICO Y QUIRURGICO	8,000	0	0.0%	-	-	-
278	ARTICULOS DE PROTESIS Y REHABILITACION	1,440	0	0.0%	-	-	-
279	OTROS UTILES Y MATERIALES	24,458	1,218	5.0%	-	-	-
280	REPUESTOS	220,501	61,554	27.9%	-	-	-
291	ALIMENTOS Y BEBIDAS	65,222	61,318	94.0%	-	-	-
292	TEXTILES Y VESTUARIO	2,783	2,782	100.0%	-	-	-
293	COMBUSTIBLES Y LUBRICANTES	200	91	45.6%	-	-	-
294	PRODUCTOS DE PAPEL Y CARTÓN	563	108	19.2%	-	-	-
295	PRODUCTOS QUÍMICOS Y CONEXOS	9,473	32	0.3%	-	-	-

296	MATERIALES PARA CONSTRUCCIÓN Y MANTENIMIENTO	701	341	48.6%	-	-	-
297	PRODUCTOS VARIOS	2,801	1,348	48.1%	-	-	-
298	ÚTILES Y MATERIALES DIVERSOS	1,005	298	29.7%	-	-	-
299	PRODUCTOS DE PAPEL Y CARTÓN	12,604	7,755	61.5%	-	-	-
3	MAQUINARIA Y EQUIPO	6,519,302	97,178	1.5%	21,196,363	6,214,659	29.3%
301	MAQUINARIA Y EQUIPO DE COMUNICACIONES	-	-	-	146,300	24,640	16.8%
302	MAQUINARIA Y EQUIPO AGROPECUARIO	-	-	-	29,000	0	0.0%
305	MAQUINARIA Y EQUIPO DE ENERGÍA	-	-	-	10,000	0	0.0%
309	OTRAS MAQUINARIAS Y EQUIPOS DE PRODUCCION	-	-	-	60,000	0	0.0%
313	MARÍTIMO	-	-	-	20,000	0	0.0%
314	TERRESTRE	15,000	0	0.0%	1,878,084	0	0.0%
319	OTRA MAQUINARIA Y EQUIPO DE TRANSPORTE	-	-	-	-	-	-
320	EQUIPO EDUCACIONAL Y RECREATIVO	1,585	0	0.0%	26,236	836	3.2%
331	EQUIPO MÉDICO Y ODONTOLÓGICO	-	-	-	2,300	1,854	80.6%
332	EQUIPO DE LABORATORIOS	40,655	0	0.0%	-	-	-
340	EQUIPO DE OFICINA	2,000	0	0.0%	126,350	0	0.0%
350	MOBILIARIO DE OFICINA	49,511	16,127	32.6%	1,169,560	8,005	0.7%
370	MAQUINARIA Y EQUIPOS VARIOS	78,438	37,844	48.2%	1,022,850	36,191	3.5%
380	EQUIPO DE COMPUTACION	6,319,848	32,948	0.5%	16,705,068	6,142,518	36.8%
396	MOBILIARIO	8,676	8,675	100.0%	615	615	100.0%
398	MAQUINARIA Y EQUIPOS VARIOS	3,589	1,584	44.1%	-	-	-
4	INVERSIÓN FINANCIERA	762,852,513	409,987,764	53.7%	32,050,000	31,900,540	99.5%
480	OTRAS INVERSIONES FINANCIERAS	-	-	-	32,050,000	31,900,540	99.5%
5	CONSTRUCCIONES POR CONTRATO	0	0	-	8,634,691	7,843,025	90.8%
502	AVENIDAS, CALLES Y ACERAS	-	-	-	791,666	0	0.0%
544	SANEAMIENTO DE TIERRAS	-	-	-	7,843,025	7,843,025	100.0%
6	TRANSFERENCIAS CORRIENTES	409,783,653	222,330,188	54.3%	1,300,863	165,002	12.7%
611	DONATIVOS A PERSONAS	75,000	33,900	45.2%	-	-	-
612	INDEMNIZACIONES LABORALES	684,893	0	0.0%	-	-	-
613	INDEMNIZACIONES ESPECIALES	3,775,315	1,717,232	45.5%	-	-	-
614	BONIFICACION POR ANTIGUEDAD	200,000	162,000	81.0%	-	-	-
623	BECAS DE POST-GRADOS, MAESTRÍAS Y DOCTORADOS	69,131	1,735	2.5%	137,830	137,830	100.0%
624	CAPACITACIÓN Y ESTUDIOS	64,100	39,160	61.1%	1,159,095	23,234	2.0%
631	SUBSIDIOS BENÉFICOS	2,262,000	602,250	26.6%	-	-	-
635	EMPRESAS PRODUCTORAS Y COMERCIALES	311,134,108	180,851,508	58.1%	-	-	-
637	INDEMNIZACIONES A INSTITUCIONES PRIVADAS	34,584,313	4,036,766	11.7%	-	-	-
639	OTRAS SIN FINES DE LUCRO	220,000	213,025	96.8%	-	-	-
648	PROPIAS	49,012,318	28,818,290	58.8%	-	-	-
662	CUOTAS A ORGANISMOS CENTROAMERICANOS	456,300	163,260	35.8%	-	-	-
663	CUOTAS A ORGANISMOS INTERAMERICANOS	275,000	161,463	58.7%	-	-	-
664	CUOTAS A ORGANISMOS MUNDIALES	6,871,133	5,486,133	79.8%	-	-	-
693	BECAS DE ESTUDIOS	100,042	43,466	43.4%	3,938	3,938	100.0%
7	TRANSFERENCIAS DE CAPITAL	0	0	-	69,450,666	67,050,629	96.5%
701	A EMPRESAS	-	-	-	35,010,466	35,010,429	100.0%
721	APORTES A ORGANISMOS INTERNACIONALES	-	-	-	34,440,200	32,040,200	93.0%

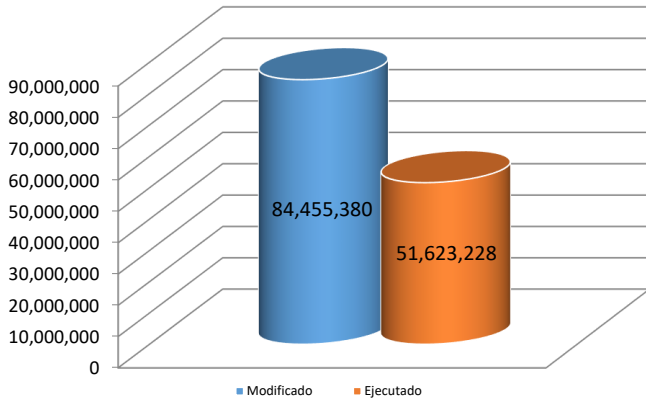
Fuente: Información del Consolidado de SIAFPA.

Nota: Toda la información contenida en este informe es preliminar.

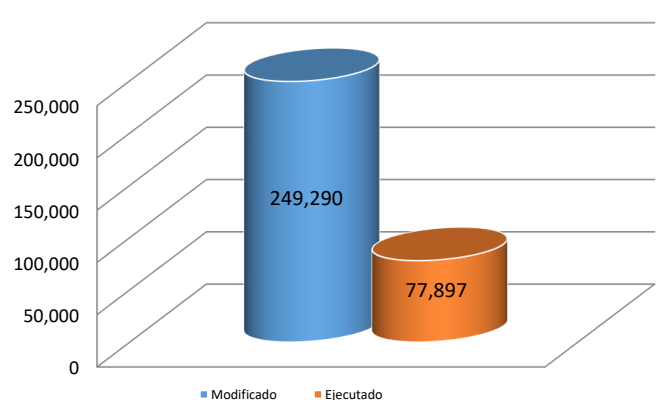
PRESUPUESTO DE FUNCIONAMIENTO E INVERSIÓN MODIFICADO Y EJECUTADO



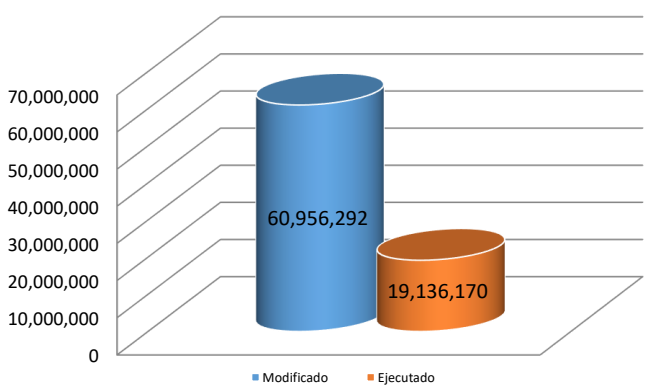
SERVICIOS PERSONALES (Funcionamiento)



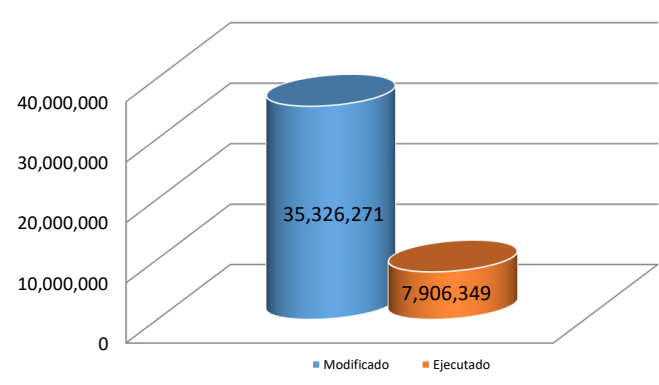
SERVICIOS PERSONALES (Inversión)



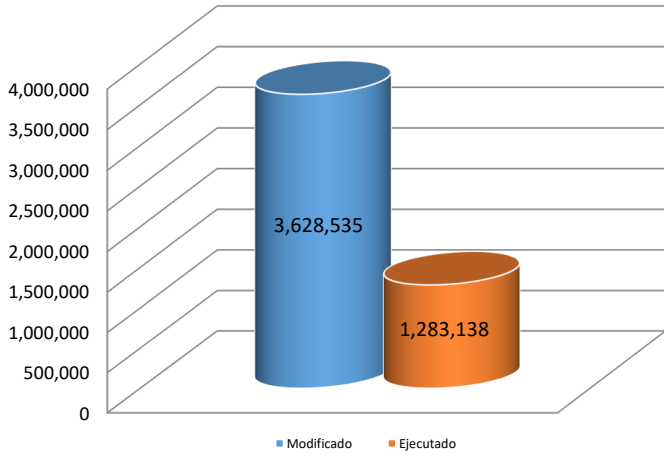
SERVICIOS NO PERSONALES (Funcionamiento)



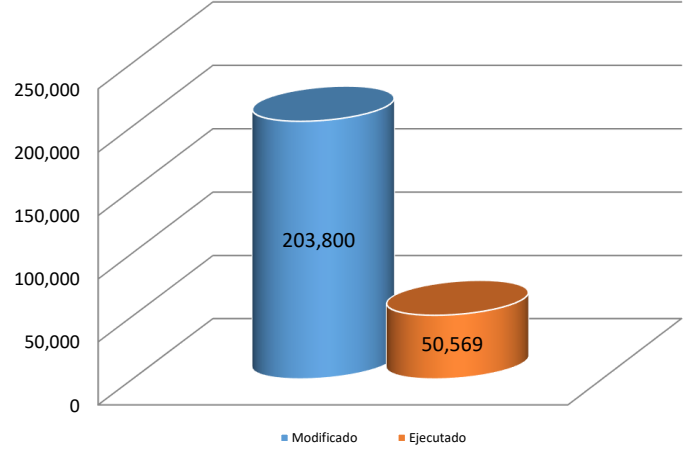
SERVICIOS NO PERSONALES (Inversión)



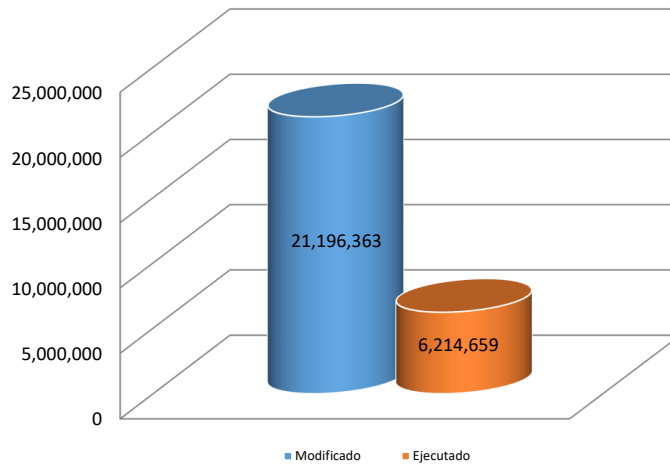
MATERIALES Y SUMINISTROS (Funcionamiento)



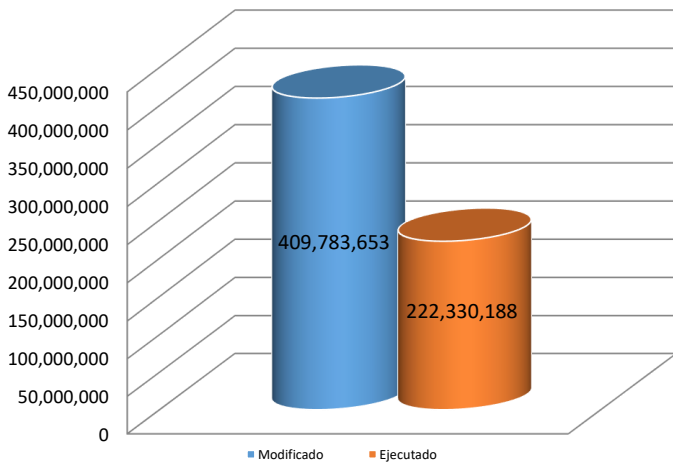
MATERIALES Y SUMINISTROS (Inversión)



MAQUINARIA Y EQUIPO (Inversión)



TRANSFERENCIAS CORRIENTES (Funcionamiento)



TRANSFERENCIAS DE CAPITAL (Inversión)

