



República de Panamá
Ministerio de Economía y Finanzas

Informe de Ejecución del Programa
de Inversiones Públicas No Financieras

Vigencia
2015



Informe de Ejecución del Programa de Inversiones Públicas No Financieras

Vigencia 2015



Dirección de Programación de Inversiones

REPÚBLICA DE PANAMÁ



MINISTERIO DE ECONOMÍA Y FINANZAS

DIRECCIÓN DE PROGRAMACIÓN DE INVERSIONES

INFORME DE EJECUCIÓN DEL PROGRAMA DE
INVERSIONES PÚBLICAS NO FINANCIERAS



VIGENCIA 2015



Excelentísimo Señor
JUAN CARLOS VARELA RODRÍGUEZ
PRESIDENTE DE LA REPÚBLICA

MENSAJE DEL MINISTRO DE ECONOMÍA Y FINANZAS

Dulcidio De La Guardia

El potencial de Panamá es inmenso, y nuestra economía tiene estabilidad y solidez estructural; no obstante, se necesitan más inversiones para superar las metas propuestas y dirigirnos a donde nuestro potencial está indicando que podemos llegar. Es el momento de unir voluntades y acciones de los poderes constitucionales, de las fuerzas políticas y de todos los sectores productivos para obtener el portafolio de proyectos propuesto el cual es ambicioso, pero igual no es suficiente para lo que nuestro país necesita.

Al ser los proyectos la unidad básica de la inversión, se debe garantizar con los buenos proyectos la calidad de la inversión necesaria para avanzar de manera sostenible, satisfacer las necesidades de la población, mejorar su calidad de vida, incrementar la productividad nacional; por lo tanto, los programas, planes y proyectos señalados como emblemáticos dentro del Plan Estratégico de Gobierno (PEG) fueron forjados con criterio social y visión de Estado y se encuentran enmarcados en los 17 Objetivos de Desarrollo Sostenible (ODS).

En ese sentido se busca el mejoramiento de la calidad de vida de la población se impulsó la licitación de 30 mil soluciones de viviendas dignas como parte del programa Techos de Esperanza, lo que representa más de 100 mil beneficiarios, a los cuales se les están transformando sus condiciones sanitarias y de seguridad para su desarrollo.

Aparte de ser un proyecto emblemático, la Renovación Urbana de Colón, es uno de los pilares del PEG y el mismo incidirá en el cambio de vida de 25 mil residentes de esta Provincia quienes contarán con viviendas dignas e impactará más de 100 mil colonenses con el desarrollo turístico, comercial y rehabilitación del Casco Antiguo.

En el programa 100% Agua Potable y Sanidad Básica cuyo propósito es mejorar el acceso a los panameños al agua potable y propiciar condiciones sanitarias se licitaron 60 mil unidades sanitarias en 170 corregimientos del país, lo que representa 20 % de avance en la meta de eliminar letrinas en 300 mil hogares.

Para cerrar el 2015 el último pago correspondiente al beneficio que recibieron los estudiantes en cuanto a la ayuda económica de la beca universal, ascendió a 57 millones. Se han sumado 12 empresas para participar en la realización de los trabajos de modernización estructural de diversos centros escolares de las provincias de Colón, Herrera, Panamá y Panamá Oeste.

Por medio del Programa Panamá Bilingüe más de 3,600 docentes capacitados en universidades del extranjero en la enseñanza del inglés como segundo idioma harán realidad la meta propuesta de capacitar a más de 10 mil educadores bilingües para el 2019.

Se inició la construcción de la Línea 2 del Metro hacia el sector de Panamá Este y se concluyeron las negociaciones para efectuar la compra por parte del Estado panameño del Sistema de Metrobus, que pasa a ser una empresa pública y subsidiaria del Metro de Panamá. Además, para mejorar el sistema vial se licitó la construcción de más de 200 kilómetros de carretera.

Programas como 120 a los 65 benefició a 126,559 adultos mayores; Ángel Guardián ayudó a 13,688 personas y finalmente la Red de Oportunidades respaldó a 70 mil familias.

En el Programa Barrios Seguros, de los 3,700 jóvenes en riesgo que se han registrado, 1,200 han culminado sus cursos de formación vocacional y 400 jóvenes cuentan con empleos formales. En el 2015 se invirtió más de 100 millones en la ejecución del Pacto con el Agro con el fin de aumentar la producción nacional de alimentos y garantizar la seguridad alimentaria y brindar a los productores la asistencia técnica y financiera.

Se concretizó el proyecto de ejecución de la Ley de Descentralización con la cual, se optimizará la ejecución y transparencia en proyectos de inversión pública. Se han desarrollado diversas jornadas de capacitación sobre la descentralización administrativa para mostrar a los encargados de la gestión de los proyectos de inversión de los municipios, la necesidad de establecer capacidades técnicas, en toma de decisiones y en el nivel operativo de las metodologías institucionalizadas que se utilizan en el Sistema Nacional de Inversión Pública (SINIP) y poder lograr un aprovechamiento de los potenciales de desarrollo del país y la reducción de los desequilibrios regionales.

S.E. DULCIDIO DE LA GUARDIA
MINISTRO DE ECONOMÍA Y FINANZAS

S.E. IVÁN A. ZARAK ARIAS
VICEMINISTRO DE ECONOMÍA

S.E. EYDA VARELA DE CHINCHILLA
VICEMINISTRA DE FINANZAS

MARTHA PATRICIA DE GONZÁLEZ
SECRETARIA GENERAL

OLMEDO ARROCHA
DIRECTOR DE PROGRAMACIÓN DE INVERSIONES ENCARGADO

JULIO 2016

EQUIPO TÉCNICO

DIRECCIÓN DE PROGRAMACIÓN DE INVERSIONES

Olmedo Arrocha – Director Encargado
Oliver Serrano – Subdirector

DEPARTAMENTO DE ANÁLISIS DE PROYECTOS

Walter Santiago

*Área de Análisis de Proyectos Sociales,
Administrativos y de Justicia*

Vielka Serracín
Kathia Castillo
Manuel Bernal
Osvaldo Sánchez
Eladio Acosta
Emanuel Quiroz
Lisette Gutiérrez

*Área de Análisis de Proyectos de
Infraestructura, Productivos y de Ambiente*

Rodrigo Pastor
Yessenia González
Celina Flores
Yira Rodríguez
Bencemar Montezuma
José Espinosa
Javier Mezúa
Lourdes Arjona

DEPARTAMENTO DE PROGRAMACIÓN DE INVERSIONES

Fabio Bedoya

*Área de Financiamiento del
Programa de Inversiones*

Ángela Domínguez
Eliécer Lara
Giankarlos Vasquez

*Área de Formulación y Seguimiento del
Programa de Inversiones*

Luis Carlos Batista
Evelin Pineda
Rosario M. de Diaz

DEPARTAMENTO DE DESARROLLO DEL SISTEMA NACIONAL DE INVERSIONES PÚBLICAS

Evelyn Rodríguez

Área de Organización, Procesos y Procedimientos *Área de Capacitación y Metodología*

DEPARTAMENTO DE BANCO DE PROYECTOS

Arístocles Castillo

*Sección de Administración de Base
de Datos y Soporte Técnico*

Agueda Rodríguez
Fanny Montenegro

*Sección de Desarrollo de Sistemas de
Información Georeferenciada*

Ernesto Bal
Catherine Castro



ÍNDICE

INTRODUCCIÓN

I. EVOLUCIÓN Y DESEMPEÑO DE LAS INVERSIONES PÚBLICAS NO FINANCIERAS ..	13
A. Aspectos Generales.....	13
B. Evolución y Desempeño del Presupuesto de Inversiones Públicas No Financieras 1995-2019	14
C. La Evaluación de la Inversión Pública: Una necesidad	17
II. PROYECTOS EMBLEMÁTICOS	18
A. Aspectos Generales	
III. EJECUCIÓN FÍSICA DE LAS INVERSIONES PÚBLICAS NO FINANCIERAS POR SECTOR	33
A. Sector Salud.....	34
1. Ministerio de Salud	35
2. Caja de Seguro Social	38
3. Instituto de Acueductos y Alcantarillados Nacionales	39
4. Ministerio de Educación.....	40
B. Sector Educación y Cultura.....	41
1. Ministerio de Educación.....	43
2. Instituto Nacional de Formación y Aprovechamiento del Recurso Humano	45
3. Instituto Nacional de Formación Profesional y Capacitación para el Desarrollo Humano	46
C. Sector Vivienda.....	47
1. Ministerio de Vivienda y Ordenamiento Territorial	48
2. Banco Hipotecario Nacional.....	49
D. Sector Trabajo y Bienestar Social.....	50
1. Ministerio de Desarrollo Social	51
2. Ministerio de Economía y Finanzas	51
3. Ministerio de la Presidencia	52
E. Sector Transporte	52
1. Ministerio de Obras Públicas	53
2. Ministerio de Desarrollo Agropecuario	54
3. Empresas Metro, S.A.....	54
4. Autoridad de Tránsito y Transporte Terrestre.....	57
5. Autoridad de Aeronáutica Civil.....	57
6. Autoridad Marítima de Panamá	58
7. Zona Libre de Colón.....	58
F. Sector Energía.....	59
1. Empresa de Generación Eléctrica	60
2. Oficina de Electrificación Rural	60
G. Sector Telecomunicaciones.....	61
H. Sector Agropecuario	62
1. Ministerio de Desarrollo Agropecuario	63

B. Evaluaciones de Programas y Proyectos.....	102
C. Análisis de la Situación Actual de los Proyectos.....	103
1. Proyectos en Ejecución	103
a. Ejecución Presupuestaria por Fuente de Financiamiento.....	105
b. Comportamiento Sectorial según la Banca Multilateral	105
c. Proyectos con Financiamiento Externo por Organismo Financiero.....	106
1. Banco Interamericano de Desarrollo.....	106
Saneamiento de la Bahía y Ciudad de Panamá.....	106
Infraestructura Vial	106
Programa Unificado de Desarrollo Sostenible del Sector de	
Sector de Agua Potable y Saneamiento en la Provincias	106
Inversiones en Agua Potable y Saneamiento - Fase I...	107
Espacios Educativos y Calidad de Aprendizaje	107
Mejoramiento de la Equidad y Fortalecimiento a los	
Servicios de Salud.....	107
Programa de Fortalecimiento a la Gestión Fiscal	107
Innovación a la Infraestructura Escolar	107
Electrificación Rural Sostenible II	107
2. Banco Mundial	108
Mejoramiento de Agua y Saneamiento en la Zona.....	108
Metropolitana de Panamá y Colón.....	108
Mejoramiento de la Eficiencia del Sector Público.....	108
3. Agencia de Cooperación Internacional de Japón.....	108
Saneamiento de la Bahía y Ciudad de Panamá.....	108
4. Banco de Desarrollo de América Latina.....	108
Restauración de Cuencas Hidrográficas.....	108
Mejoramiento del Sector de Agua Potable y	
Saneamiento de la Provincia de Panamá	108
Primera Línea del Metro de Panamá.....	109
Saneamiento de la Bahía y Ciudad de Panamá.....	109
Programa de Acueductos y Alcantarillados Nacionales	109
5. Fondo Internacional Para el Desarrollo Agrícola	110
D. Proyectos de Inversión en Preparación.....	110

ANEXOS

Anexo I Ejecución del Presupuesto de Inversiones Públicas No Financieras, Según Sector e Instituciones que lo componen	115
Anexo II Ejecución del Presupuesto de Inversiones Públicas No Financieras, Según Tipo de Inversión.....	116
Anexo III Ejecución del Presupuesto de Inversiones Públicas No Financieras, Por Sector Según Fuente de Financiamiento y Objeto de Gasto	117
Anexo IV Distribución de Ajustes Presupuestarios de Inversiones Públicas No Financieras Según Área Institucional	127
Anexo V Proyectos Emblemáticos Por Institución.....	133
Anexo VI Proyectos Emblemáticos Por Área según el PEG	135

INTRODUCCIÓN

El Ministerio de Economía y Finanzas, como ente rector del Sistema Nacional de Inversiones Públicas (SINIP), a través de la Dirección de Inversiones Públicas (DPI) presenta el informe sobre la ejecución de las inversiones públicas no financieras, el cual tiene por objetivo dar a conocer a la sociedad panameña los resultados alcanzados a nivel nacional, durante el año 2015.

Con la presentación anual de este informe, así como con la publicación en su sitio WEB, el Ministerio de Economía y Finanzas ha impulsado el desarrollo de una cultura de transparencia y rendición de cuentas en la administración pública.

El Programa de Gobierno del Presidente Juan Carlos Varela estableció metas y estrategias orientadas a reducir las desigualdades sociales y económicas, a disminuir la pobreza y mejorar la equidad territorial, destacándose como eje central la educación, a la cual se ha destinado una cantidad representativa de estos recursos para inversión.

El presupuesto para esta vigencia, aprobado a través de la Ley 36 de 2 de diciembre de 2014, cerró este período con un presupuesto modificado de B/.5,114.9 millones para realizar inversiones no financieras, el cual tuvo una disminución de 4.8% con respecto a la vigencia anterior.

El análisis de la ejecución física y financiera de cada uno de los programas y proyectos plasmados en este documento se complementa con cuadros y gráficas incluidos en el texto. En los Anexos, se puede encontrar información más detallada. En los mismos se destaca la situación de las Evaluaciones de los Proyectos en Ejecución con Financiamiento Externo por Sector; la Ejecución del Presupuesto de Inversiones Públicas No Financieras según Fuente de Financiamiento y Objeto del Gasto por Sector y la Ejecución del Presupuesto de Inversiones Públicas No Financieras, según sector e Instituciones que lo componen.

Así, en el Capítulo N°1, **Evolución y Desempeño de las Inversiones Públicas No Financieras**, se analiza este tema abarcando los últimos cuatro quinquenios, lo que revela como el país ha avanzado en la dinamización de la economía y el impacto de las inversiones públicas no financieras en beneficio de la población panameña.

El avance físico y financiero de los **Proyectos Emblemáticos** se detalla en el Capítulo N° 2.

En el Capítulo N° 3, **Ejecución Física de las Inversiones Públicas No Financieras por Sector**, el informe permite apreciar a través de una visión sectorial, como las intervenciones públicas que el Estado realiza en el ámbito de la inversión pública, han sido dirigidas a apuntalar los objetivos y prioridades contenidas en el Plan Estratégico de Gobierno (PEG).

Seguidamente se puntualiza en el Capítulo N°4, Presupuesto de las Inversiones Públicas No Financieras por Área Geográfica, la ejecución física de las Inversiones por provincia y comarca.

Por último, en el Capítulo N°5 se analiza la cartera de Proyectos Financiados por Organismos Multilaterales, por fuente de financiamiento, su situación actual y ejecución física de programas y proyectos destacados por sector. Entre ellos el sector salud, en el cual sobresale el proyecto Saneamiento de la Ciudad y Bahía de Panamá.

CAPÍTULO I

Evolución y Desempeño de las Inversiones Públicas No Financieras

A. ASPECTOS GENERALES

La economía panameña en el 2015 obtuvo un crecimiento económico del 5.8%, respecto al mismo periodo del año anterior, consolidando su liderazgo en América Latina y el Caribe. Este crecimiento sostenible se traduce en mejoras a la calidad de vida de la población, específicamente del ciudadano promedio, el cual logra accesibilidad a bienes y servicios lo que ayuda a la disminución de la pobreza debido al dinamismo de la economía. En este crecimiento la inversión directa extranjera (IDE) representa un factor importante alcanzando un incremento de 16.9% con respecto al 2014, la misma ascendió a B/.5,038.6 millones representando B/.729.2 millones más que en el año anterior; lo que denota que se atrae más inversión extranjera debido a la rentabilidad que proporciona nuestro país, con un buen desempeño económico.

El 18.0% de las IDE provienen de Canadá, 15.0% de Colombia y 12.0% de Estados Unidos. Por otro lado, al cierre del 2015 la deuda pública panameña fue de B/.20, 221 millones, lo que significa que en un año el aumento fue de B/. 1,991 millones, representando 10.9%, sin embargo la relación de la deuda PIB se mantiene estable en 38,8%.

El Plan Estratégico de Gobierno (PEG) 2015-2019 se basa en cuatro ejes fundamentales, a saber: estrategia social, estrategia económica, plan quinquenal de inversiones y una programación financiera; reafirmando así el compromiso de promover el desarrollo social mediante inversiones de gran magnitud, lo que a su vez impulsará la competitividad del país, honrando lo establecido en la Ley 34 de 2008 sobre Responsabilidad Social Fiscal, siendo un instrumento valioso que contribuye a consolidar las finanzas públicas al explicitar el contexto macroeconómico del mismo y ofrecer un panorama más amplio sobre el cual se analiza el presupuesto anual.

El actual gobierno contempla invertir 19 mil 500 millones de dólares entre 2015 y 2019 como se ha planteado en el Plan Quinquenal de Inversiones (PQI); basado en las áreas social, económica, infraestructuras, ambiente administración y justicia; todos sustentados en la propuesta de estrategia económica y social que contiene el PEG en donde el 57% de esa inversión se destinará a los proyectos emblemáticos, entre los cuales figuran: Techos de Esperanza, Renovación Urbana de Colón, 100% Agua Potable y Sanidad Básica, Beca Universal, Mi Escuela Primero, Panamá Bilingüe, Metro y Transporte Masivo, 120 a los 65, Barrios Seguros y el Pacto por el Agro.

Ciudad de la Salud, construcción del Hospital General de Panamá Norte; en transporte, entre las inversiones está el finalizar línea 1 y la construcción de la línea 2 y 3 del metro; en relación a la agricultura, se continuará aplicando políticas para la estabilidad de precios y de mercado a los productores y mediante el Instituto de Mercadeo Agropecuario se traspasará la disminución de los costos de algunos productos provenientes del mercado internacional a los consumidores mediante las ferias de alimentos en las áreas más humildes, reduciendo el precio del arroz y así beneficiar a la población de los ahorros conseguidos en las compras realizadas por el Estado; en energía se tiene prevista una millonaria inversión para poder reforzar el sistema y superar las debilidades existentes, para ejecutar la tercera y cuarta línea de transmisión eléctrica y finalmente seguridad, en donde para prevenir y combatir la delincuencia se tienen programas denominados, Más Oportunidades y Mano Firme.

Específicamente el 2015 refleja un porcentaje de ejecución de 70.1% y el mismo se debe en mayor parte a la ejecución de los sectores Educación y Cultura, Transporte y Salud que se traduce en 88.4, 62.5 y 59.8%, respectivamente.

Cuadro N° 2
Ejecución del Programa de Inversiones Públicas No Financieras
Según los Presupuestos y el Programa Quinquenal de Inversiones
Vigencias del 2010 al 2014
(En miles de Balboas)

AÑO	PQI 2010-2014	PRESUPUESTO		
		Ley	Modificado	Ejecutado
Total	17,387,848.4	23,029,483.2	27,803,160.0	22,426,374.4
2010	2,403,302.4	2,852,773.5	3,727,587.5	3,172,017.2
2011	3,205,146.1	3,171,590.4	3,752,274.0	3,139,458.7
2012	2,990,905.1	3,765,922.2	4,288,937.4	3,736,535.0
2013	2,678,545.9	4,135,339.1	5,544,144.7	4,795,277.4
2014	2,317,949.3	4,576,561.7	5,375,281.7	3,995,727.3
2015	3,791,999.7	4,527,296.3	5,114,934.7	3,587,358.8

Fuente: Dirección de Programación de Inversiones - Ministerio de Economía y Finanzas.
 2015 al segundo semestre.

C. EVALUACIÓN DE LA INVERSIÓN PÚBLICA: UNA NECESIDAD

El Sistema Nacional de Inversión Pública (SINIP), es una herramienta que tiene el propósito de garantizar que los proyectos ejecutados por el gobierno se le apliquen técnicas y metodologías modernas y eficientes con el propósito de optimizar la asignación de los recursos con que cuenta el Estado. El mismo tiene por objetivo desarrollar un programa continuo de formación a profesionales de la administración pública, ya que son los responsables de identificar, formular y evaluar proyectos así como administrar, controlar y dar seguimiento a la ejecución de la inversión pública, para que sean capaces de realizar sus funciones con criterio de referencia y asegurar el éxito del Sistema; por esta razón, capacitar a los funcionarios en las actividades técnicas y de procedimientos del proceso de la inversión pública logrará uniformar el contenido conceptual de la terminología, generando un proceso de difusión y socialización de los objetivos prioritarios de gobierno, impulsando la generación de un espíritu de cuerpo y de pertenencia entre los funcionarios capacitados y de esta manera alcanzar el objetivo del SINIP.

En base a lo anteriormente expuesto, los sectorialistas de la DPI, durante la evaluación del proyecto podrán solicitar adicionalmente la información técnica o financiera necesaria para la consideración o evaluación del proyecto. Además se, efectúan giras periódicas al sitio de ejecución del programa o proyecto, con la finalidad de asentar los avances físicos y logros de acuerdo a lo establecido en su fase inicial, y poder emitir las recomendaciones pertinentes.

CAPITULO II

PROYECTOS EMBLEMÁTICOS

A. ASPECTOS GENERALES

Al cierre de la vigencia fiscal 2015 el presupuesto modificado de inversiones públicas no financieras, alcanzó la suma de B/. 5,114.9 millones, lográndose ejecutar un total de B/. 3,587.4 millones, cantidad que representa un 70.1% de ejecución presupuestaria. El presupuesto ley tuvo un incremento de 13.0%.

Dentro de la gama de proyectos, el Gobierno Nacional, ha desarrollado un conjunto de acciones integrales con el propósito de impulsar el bienestar social, el desarrollo económico y la preservación del medio ambiente, a las que ha denominado **“Proyectos Emblemáticos”**, los cuales se caracterizan por contar con objetivos claramente definidos y tener un alto grado de participación social. La realización de estos proyectos representa una excelente oportunidad para vincular esfuerzos y recursos entre los diferentes niveles del gobierno, la sociedad y la población en general para promover el manejo integral y sostenible de los mismos.

Seguidamente se presenta la descripción y el avance presupuestario y físico de los proyectos emblemáticos por área e institución:

DESARROLLO ECONÓMICO

Empresa de Mercados Nacionales de la Cadena de Frío

La construcción de las tres infraestructuras que se detallan a continuación están agrupadas en el proyecto denominado **“Construcción de Mercados Públicos”**, que contó con un presupuesto modificado de B/. 5.2 millones, habiéndose comprometido B/. 1.0 millón, cantidad que representa una ejecución presupuestaria de 19.0%, al cierre del año fiscal 2015.

Mercado de Abastos de La Chorrera: Consiste en la construcción de 113 locales en una superficie de 3,886.29 m². Las modernas instalaciones del mercado de La Chorrera contará con cámaras frigoríficas de acuerdo al producto, zona de carga y descarga, sala de manipulación con servicio de agua caliente y fría, depósitos, cuartos de mantenimiento, área de aseo personal, baños públicos, entre otros servicios. La obra se paralizó durante todo el año 2015, debido al incumplimiento por parte del contratista y a la fecha presenta un avance físico de 43.0%.

Mercado Público de La Chorrera. Las modernas instalaciones del mercado de La Chorrera contarán con cámaras frigoríficas de acuerdo al producto, zona de carga y descarga, sala de manipulación con servicio de agua caliente y fría, depósitos, cuartos de mantenimiento, área de aseo personal, baños públicos, entre otros servicios. El mismo tendrá una superficie total de 1,760.47 m² y una capacidad para un total de 62 locales comerciales. A la fecha, se han ejecutado obras las cuales con un 30.0% de avance físico. Durante la vigencia 2015, la construcción estuvo paralizada por incumplimiento del Contratista. A la fecha, se le está dando seguimiento.

Ambos proyectos beneficiarán a aproximadamente 73,700 habitantes del área.

Mercado Público de Chitré. El mercado contará con un área de 5,046.45 m² de construcción en la cual se ubicarán 173 locales comerciales para la venta de frutas, verduras, carnes, pescados, embutidos y panadería, entre otros. Adicionalmente, se destinarán locales que complementarán las actividades del mercado como bancos, farmacia, ferretería, venta de artículos del hogar y sitios para la venta de comida preparada. Esta inversión beneficiará a aproximadamente 57,229 personas de la ciudad de Chitré y áreas aledañas.

Con las obras civiles realizadas se ha logrado un avance físico de 24.0%. El proyecto estuvo desactivado aproximadamente por 10 meses durante el año 2015. Se reactivó y se encuentra en ejecución, pero por causa relacionada al financiamiento que está gestionando el Contratista, el proyecto tiene poca actividad, lo que no ha permitido nuevos avances en la obra.

Ministerio de Desarrollo Agropecuario

Construcción del Sistema de Riego La Coca. Su objetivo es dotar a los productores agrícolas beneficiarios de instalaciones y herramientas tecnológicas necesarias para la producción intensiva, sostenida, diversificada y competitiva. El proyecto consiste en el diseño y construcción de un sistema de riego en el corregimiento de Los Caballeros, distrito de Antón en la provincia de Coclé, beneficiando a 100 productores asociados en una cooperativa, para que esta se dediquen a múltiples cultivos tales como: arroz, guandú, hortalizas y plátanos, y a la ganadería en pequeña escala. La obra está siendo construida en aproximadamente 25 hectáreas, a un costo de B/. 2.1 millones.

En el año 2015, el presupuesto modificado alcanzó la suma de B/.302.2 miles, de los cuales se ejecutaron presupuestariamente B/.72.2 miles, reflejando una ejecución de 23.9%.

Construcción de un Sistema de Riego en Río Sereno. Esta obra que está ubicada en el corregimiento de Río Sereno, distrito de Renacimiento en la provincia de Chiriquí, consiste en la construcción de un sistema de riego por goteo, a través de tuberías a presión y sistema parcelario de riego presurizado mediante la captación de agua en el río Candela.

El componente de obras civiles comprende el levantamiento de las estructuras en el área de captación del agua, centro de acopio, oficinas de administración, acondicionamiento de caminos, tuberías de conducción y red predial. En el componente agrícola destacan los sistemas de riego a nivel de parcela, automatización de la frecuencia de riego y el fertirriego. Este sistema tendrá capacidad para 160 hectáreas, beneficiando a 144 agricultores de las comunidades como Piedra Candela, Zambrano, Miraflores Centro, Miraflores Oeste y la Unión, dedicados a la producción de hortalizas, raíces, tubérculos, y viveros. El presupuesto modificado para la vigencia 2015 fue de B/. 6.8 millones, con una ejecución presupuestaria de 50.0%, cifra que refleja un cumplimiento de 91.3%.

Al cierre de la vigencia 2015, no se habían realizado trabajos en las obras, motivo por el cual no se reflejan avances, presentando la obra una ejecución física general de 57.7%.

A la fecha se han realizado un total de 16 talleres en los diferentes ejes temáticos, en los cuales han participado 411 productores de los 450 programados, cifra que refleja un cumplimiento de 91.3%..

Construcción de un Sistema de Riego en Altos de Bambito. Este sistema tendrá capacidad para regar 445.5 hectáreas, beneficiando a 178 productores de las comunidades de Las Nubes, La Garita, El Desierto, La Amenaza y Alto Los Guerra, zonas donde se proyecta la utilización de riego por micro-aspersión, mediante la captación de agua en el río Chiriquí Viejo. Las obras civiles incluyen obras de toma, líneas de conducción y distribución, riego parcelario, rehabilitación de caminos existentes y drenajes, así como las oficinas administrativas y oficinas para las asociaciones de usuarios.

El presupuesto modificado, el cual fue ejecutado en un 56.8%, fue de B/. 3.4 millones.

Debido al cambio de la línea de conducción y del sitio de toma, se debe modificar el Estudio de Impacto Ambiental del proyecto de acuerdo a las recomendaciones del Ministerio de Ambiente, situación que ha retrasado el proyecto, el cual presenta a la fecha un avance global de 1.4%.

Los dos sistemas, Altos de Bambito y Río Sereno, se construyen a un costo aproximado de B/. 48.0 millones. El programa de capacitación se inició en septiembre de 2014 en coordinación con el consorcio Riego de Panamá, empresa constructora de ambos proyectos, y las Direcciones de Agricultura, Desarrollo Rural y Extensión del Ministerio de Desarrollo Agropecuario (MIDA), con el objetivo que los usuarios, a la vez que se construyen las obras civiles y de riego a nivel de parcelas, se preparen para la correcta administración y mantenimiento de ambos sistemas de riego, así como el aprendizaje de las tecnologías que utilizarán para sus cultivos, una vez que estén en funcionamiento.

Estos proyectos incluyen un período de acompañamiento de 30 meses de capacitación y transferencia de tecnológica, luego de concluida la construcción.

DESARROLLO SOCIAL

Ministerio de la Presidencia

Cien por Ciento Agua Potable y Cero Letrina – PAN. El objetivo del programa es mejorar el entorno habitacional de la población en condiciones de pobreza y pobreza extrema, dándole acceso a viviendas dignas con infraestructuras sanitarias básicas adecuadas, que mediante tecnologías apropiadas, contribuyan a disminuir la carga contaminante de las aguas residuales y desechos orgánicos. El proyecto se identifica en el presupuesto de inversiones con el nombre **“Construcción Sanidad Básica y Techo de Esperanza”**. El Ministerio de Vivienda y Ordenamiento Territorial (MIVIOT) y el Consejo Nacional de Desarrollo Sostenible (CONADES) están coordinando reuniones para determinar los lugares de intervención.

Se realizaron compromisos en mejoras y construcciones de los siguientes acueductos: Los Martínez, en San Juan de Dios, Antón, Coclé; La Gorda, en San Francisco, Veraguas; Red de Distribución de Agua Potable en la comunidad de San Vicente, Metetí en la provincia de Darién; Red de Distribución de Agua Potable en la Comunidad de La Moneda, Río Iglesias, en Darién, y otros más a nivel nacional.

El presupuesto modificado fue de B/. 500 mil, y su ejecución presupuestaria alcanzó 8.7%.

Cien por Ciento Agua Potable y Cero Letrina – CONADES. Esta iniciativa busca eliminar las letrinas y dotar de agua potable a aproximadamente 300 mil hogares para el beneficio de 1.5 millones de habitantes, a nivel nacional.

Cada servicio higiénico será construido con techo de zinc, carriolas, ducha, inodoro, lavamanos y revestido con azulejos, con un costo aproximado de B/. 2,800

CONADES está participando activamente en una comisión interdisciplinaria que es la encargada de hacer los estudios técnicos y socioeconómicos en todas las Provincias y Comarcas del país, con el objetivo de levantar las informaciones necesarias para proceder con los procesos de licitaciones de las unidades básicas de baños higiénicos.

Durante el año 2015, CONADES logró censar 150 corregimientos para determinar los hogares a ser incluidos en el programa y realizar los estudios técnicos y socioeconómicos en todas las provincias y comarcas del país, con el objetivo de levantar la información necesaria para proceder con los procesos de licitación de las unidades básicas de baños higiénicos.

Al cierre del año 2015, se estaban licitando 115 proyectos, cifra que representa más de 60 mil unidades sanitarias, lo que representa un 20.0% de avance en el cumplimiento de la meta del Estado en impactar 300 mil hogares a nivel nacional. Las licitaciones se están realizando por corregimiento.

Inversiones en Agua Potable y Saneamiento. El programa tiene como objetivo mejorar el servicio de agua potable y el sistema de alcantarillado en las provincias, incluyendo acciones de protección de fuentes de agua para los acueductos urbanos y rurales. El mismo se integra y complementa con el Programa de Agua Potable y Saneamiento del IDAAN, así como acciones para el mejoramiento de la gestión administrativa, financiera, operacional y comercial del IDAAN a nivel nacional.

Construcción de la Infraestructura para el funcionamiento del Sistema de Transporte Masivo en la Ciudad de Panamá. Este proyecto comprende los estudios, diseño y la construcción de las obras civiles de las paradas de buses en los distritos de Panamá y San Miguelito.

Se están preparando los pliegos de cargos para convocar a licitación para la construcción de las zonas pagas en la Iglesia Hossana en Perejil, Caja de Seguro Social en la Transístmica y en el Centro Comercial El Dorado.

El presupuesto modificado, al final del año 2015, era de B/. 2.5 millones, y se logró una ejecución presupuestaria de 8.6%.

Construcción, Equipamiento y Puesta en Operación de la Zona Paga de San Isidro. Comprende el estudio, diseño, construcción, equipamiento y puesta en operación de la zona paga de San Isidro, como una actividad de la Fase VI del "Sistema del Transporte Masivo de Pasajeros del Área Metropolitana", la cual estará integrada a la Estación del Metro en San Isidro.

El 24 de noviembre de 2015 se realizó la apertura de sobres con las propuestas del acto público 2015-0-03-0-08-LV-019408, por mejor valor, con un precio de referencia de B/. 31.0 millones. En el mismo participaron dos empresas.

Ministerio de Salud

Construcción de MINSA-CAPSI. Son instalaciones de salud del primer nivel de atención, las cuales buscan desarrollar un nuevo modelo de atención integrada a la red de servicios a nivel regional y nacional en el marco de la Estrategia Renovada de Atención Primaria de Salud, acorde al modelo de atención individual, familiar, comunitario y ambiental, incorporando recurso humano, así como también tecnología de información y comunicación.

Se trata de un edificio de una sola planta, compuesto por un núcleo central formado por el vestíbulo principal, al que se anexa a ambos lados los diferentes departamentos de los servicios para los que está constituido: recepción y administración, el registro médico, la farmacia, aula y biblioteca, laboratorio clínico, fisioterapia, imaginología, y las consultas externas.

De los 20 MINSA-CAPSI licitados, diez fueron terminados, pero sólo seis funcionan: Las Tablas y Macaracas, Los Santos; Ocú y Pesé, en Herrera; Volcán, en Chiriquí y Finca 30, en Bocas del Toro; y cuatro se encuentran en la fase de entrenamiento del personal: Carlos Santana, en Veraguas; La Villa, en Los Santos; El Coco, en Panamá Oeste y Nueva Italia, en Colón.

Al resto de las instalaciones aún les hace falta realizar trabajos relacionados con el agua y la electricidad. De éstos, los MINSA-CAPSI que presentan mayor avance físico son: Dolega (98.0%), Tigre de los Amarillos (94.5%), Tortí, distrito de Chepo en la provincia de Panamá con (91.3%); y el de Santa Fe, en la provincia de Veraguas (90.4%).

En la vigencia fiscal 2015, el presupuesto modificado alcanzó la suma de B/. 11.1 millones, de los cuales se comprometieron B/. 0.30 millones lo que representa una ejecución presupuestaria de 2.6%.

Construcción de Hospitales. El objetivo del programa es mejorar la accesibilidad y operatividad de los servicios de salud e incrementar la capacidad resolutive de la red hospitalaria. El programa consiste en la construcción y equipamiento de cinco Hospitales, con capacidad para 133 camas la mayoría de ellos, equipos tecnológicos modernos y un capital humano comprometido con el bienestar de la salud de la comunidad. El avance físico que muestran estos hospitales son los siguientes: Metetí en Darién (46.1%), Chicho Fábrega en Santiago de Veraguas (99.9%), Anita Moreno – Los Santos (33.1%), Manuel Amador Guerrero – Colón (19.5%), y el Hospital de La Concepción – Chiriquí (55.1%).

Construcción de Acueductos. El programa consiste en la construcción, rehabilitación, ampliación y mejoramiento de acueductos rurales, para mejorar la condición de vida de la población y darles solución de agua potable.

Se realizó el acto público y se adjudicó la construcción de 10 acueductos a las empresas Contratistas Generales y Eléctricos, y CORUVESA y BEROTZ. Dos actos públicos para la realización de proyectos en el área de Panamá Este fueron declarados desiertos.

Al cierre del año 2015, el presupuesto asignado alcanzó la suma de B/.310 miles, habiéndose ejecutado un 12.7% de dicha asignación.

Construcción de Unidades Básicas Sanitarias. Consiste en la disposición adecuada de excreta, para el mejoramiento de la calidad de vida de la población en pobreza y extrema pobreza, y en la prevención de enfermedades de origen hídrico por contaminación microbiológica. Las UBSA a construir serán de tipo integrales con caseta, tasa, tina, ducha y sumidero. Se están realizando los estudios de las regiones y comunidades a intervenir.

Se realizó el acto público y se adjudicó la construcción de 486 unidades, cuya orden de proceder se entregó el 30 de noviembre. Igualmente, se declararon desiertos dos actos públicos para la construcción de tres módulos de unidades sanitarias en escuelas en la comarca Madugandí del distrito de Chepo, provincia de Panamá.

El presupuesto modificado para esta vigencia fue de B/. 10.8 millones, de los cuales se lograron ejecutar presupuestariamente B/. 3.2 millones, cifra que representa el 29.8% de este presupuesto.

Saneamiento de la Ciudad y Bahía de Panamá. Para la vigencia 2015, este programa comprendía los siguientes proyectos:

- **Expansión de la Planta de Tratamiento de Juan Díaz.** Este proyecto consiste en el diseño y construcción del segundo módulo de la planta de tratamiento de aguas residuales con una capacidad estimada de tratamiento de 2.2 metros cúbicos de agua residual por segundo para cubrir la demanda del área Este de la ciudad.

- **Construcción de Redes de Alcantarillado Sanitario Adicionales en el Área Metropolitana.** Se construirán aproximadamente 150 kilómetros de redes de alcantarillados sanitarios con una cobertura a 14,000 viviendas, beneficiando aproximadamente a 49,000 habitantes. Para la vigencia 2015, el presupuesto modificado fue de B/. 11.5 millones, y se logró una ejecución presupuestaria de un 8.5%.

- **Construcción de la Colectora de Juan Díaz.** El mismo consiste en el diseño y construcción de la segunda etapa de las interconexiones, adecuaciones y puesta en funcionamiento de la colectoras Río Abajo, y de las colectoras, subcolectoras e interconexiones de la cuenca del Río Juan Díaz y las colectoras de Las Lajas y Santa Rita. Este proyecto contó con un presupuesto modificado de B/.13.7 millones, lográndose comprometer B/. 10.5 millones, lo cual nos refleja una ejecución presupuestaria de 76.4%. La construcción de la obra inició en agosto de 2015.

Con respecto a la colectora y la construcción de redes de alcantarillado, en octubre se recibieron las propuestas de las empresas participantes y se está en el proceso de evaluación de las mismas; en cuanto al segundo módulo para la planta de tratamiento se está ejecutando el estudio y determinando las fuentes de financiamiento.

Saneamiento de Arraiján y La Chorrera. Este proyecto consiste en la construcción de una planta de tratamiento de aguas residuales en el sector de Burunga, distrito de Arraiján, provincia de Panamá Oeste, incluyendo el diseño y la construcción de las colectoras principales, redes de alcantarillado sanitario, conexiones domiciliarias, estaciones de bombeo y líneas de expulsión. Igualmente comprende la contratación del Project Management, asistencia técnica y supervisión del proyecto.

El presupuesto modificado alcanzó la suma de B/. 3.6 millones y se logró una ejecución presupuestaria de 100%.

Instituto Nacional de Acueductos y Alcantarillados Nacionales

Dotación de Agua Potable y Saneamiento. Con este programa se mejorará el nivel de salud y calidad de vida de la población panameña a través del abastecimiento de servicios de agua potable, la recolección y disposición de las aguas servidas, en comunidades con una población mayor a 1,500 habitantes.

Al finalizar el 2015, el IDAAN contó con una cartera de 120 proyectos, de los cuales el 76.0% de ellos son acueductos y el 24.0% a alcantarillados, es decir 91 y 29 proyectos respectivamente. De los proyectos de acueductos se ejecutó aproximadamente el 51.0%, lo que indica un total de 46 proyectos, los cuales culminaron con un avance físico promedio de 75.0%. Por otro lado, el 66.0% de los proyectos de alcantarillados, 19 proyectos iniciaron las actividades correspondientes, lo que permitió alcanzar un avance físico promedio del 60.0%. El resto de los proyectos de acueductos (49.0%, es decir 45 proyectos) y de alcantarillados (34%, 10 proyectos) que no presentaron avance, se debió a que no se hicieron las respectivas licitaciones, o bien se encontraban siendo analizados por la Comisión Evaluadora.

Autoridad de Transporte Terrestre

Mejoramiento al Transporte Público/Metro Bus. Este proyecto comprende los estudios, el diseño y la construcción de las obras civiles de las paradas de los distritos de Panamá y San Miguelito, y cuenta con un 20% de avance físico.

Mejoramiento al Transporte Público. El proyecto consiste en el estudio, diseño, construcción, equipamiento y puesta en operación de la Zona Paga de San Isidro, (Fase VI del Sistema de Transporte Masivo de Pasajeros del Área Metropolitana) la cual estará integrada a la Estación del Metro de Panamá.

Se avanza en la selección del consultor para la realización del estudio de impacto ambiental.

Ministerio de Vivienda y Ordenamiento Territorial

Construcción de Complejo Habitacional en Bocas del Toro. Este proyecto, ubicado en el corregimiento de Bocas del Toro, distrito de Bocas del Toro en la provincia del mismo nombre, contempla estudios, diseños, planos de construcción, especificaciones técnicas, administración y construcción de obras de 600 soluciones habitacionales. Incluye área residencial, comercial, recreativa y todos los servicios de infraestructura necesarios para dar una solución de vivienda completa.

Se realizaron los trámites administrativos para la adquisición una finca de 44 hectáreas ubicado en Isla Colón por la suma de B/. 2.3 millones. El proyecto no se ha licitado.

Techos de Esperanza. El proyecto consiste en la construcción y mejoras de aproximadamente 20,000 viviendas que están en malas condiciones, siendo reemplazadas por una unidad básica con un área de construcción de 40.9 metros cuadrados la cual incluirá sala-comedor, dos recámaras, cocina y baño higiénico con tanque séptico biogestor, a nivel nacional haciendo énfasis en las zonas comarcales.

El proyecto Techo de Esperanza, inició el 18 de agosto de 2014 en la comunidad Altos de las Torres, corregimiento Arnulfo Arias, distrito de San Miguelito, donde se construirán 606 viviendas. Al cierre de la vigencia 2015, el avance físico en esta comunidad de 85%.

Igualmente, se construyen viviendas en los siguientes sectores: Burunga, distrito de Arraiján (60 viviendas), Pacora y Las Garzas en el distrito de Panamá (550 viviendas), La Colina y La Esperanza en la provincia de Veraguas (140 viviendas), Barrio de los Abanicos en David, provincia de Chiriquí (202 viviendas), y en la provincia de Herrera, en la comunidad de Las Cabras del distrito de Pesé (106 viviendas), de las cuales se han entregado 46 viviendas. Además se realizó la licitación de 14,500 viviendas a nivel nacional la cual fue adjudicada y se está a la espera de la orden de proceder.

Del total del presupuesto modificado, se comprometieron B/. 68.6 millones, cifra que representa una ejecución presupuestaria de 85.6%, mientras que el avance físico promedio es de 40.0%.

Renovación Urbana de Colón. Este proyecto, con una inversión estimada de B/. 500.0 millones, contempla la construcción 5,000 soluciones habitacionales con un área de 42.0 metros cuadrados cada unidad, lo cual beneficiará a más de 25,000 colonenses. Adicionalmente incluye la construcción de calles de concreto, ciclovías, canchas deportivas, áreas recreativas y verdes, centros culturales y religiosos, estación de policía, alumbrado eléctrico y una escuela modelo para cinco mil alumno, entre otros.

Igualmente, se prevé la recuperación y renovación paisajística del paseo marino del Casco Viejo de Colón, de la avenida central y la restauración de veintinueve edificios y monumentos históricos.

El proyecto fue licitado en abril y fue adjudicado en junio al consorcio Nuevo Colón (Odebrecht y Cusa) al cual se le entregó la orden de proceder el 25 de agosto de 2015. El mismo se inició en la comunidad de Altos de los Lagos con la limpieza de 31 hectáreas. En el Casco Viejo de la ciudad de Colón se inició el levantamiento de los niveles del alcantarillado.

El presupuesto modificado para la vigencia 2015 alcanzó la suma de B/. 60.4 millones, realizándose compromisos por un monto de B/. 53.1 millones. La ejecución presupuestaria y el avance físico están por el orden de 87.8% y 10.0%, respectivamente.

Ministerio de Desarrollo Social

Programa Especial de Transferencia Económica a los Adultos Mayores (120 a los 65). A través de la Ley 001 de 21 de agosto de 2014 se modificó la Ley 86 de 2010 con el objeto de reducir a sesenta y cinco años la edad requerida para ser beneficiario de este programa social.

El programa consiste en la transferencia de B/. 120.00 mensuales a los adultos de 65 años o más sin jubilación ni pensión en condiciones de riesgo social, vulnerabilidad, marginación o pobreza. Esta asistencia económica se entregará bimensualmente.

La nueva norma que el Gobierno anterior sancionó originalmente como “100 a los 70” y luego la aumentó a “120 a los setenta”, empezó a regir a partir del 1° de enero 2015, dando inicio del primer pago en marzo de 2015.

Con el presupuesto ley del año se proyectó atender a 105,886 beneficiarios, pero hubo que solicitar un crédito adicional para atender a 126,559 adultos mayores, siendo la inversión de B/. 156.7 millones ejecutada en un 100.0%.

DESARROLLO DE LAS PERSONAS

Instituto para la Formación y Aprovechamiento de los Recursos Humanos

Implementación del Programa Beca Universal. Este es un incentivo creado a través de la Ley 40 de 23 de agosto de 2010, con el objetivo de establecer un estímulo económico que eleve los índices de matrícula y asistencia de niños y adolescentes a los centros educativos, de modo que los mismos se incorporen en forma activa al proceso de enseñanza aprendizaje, buscando con ello la reducción de los índices de deserción escolar, trabajo infantil, desnutrición e, inclusive, disminución de la participación de estos menores de edad en actividades delictivas.

El programa fue modificado a través de la Ley 14 de 12 de agosto de 2014, el monto de este subsidio educativo se incrementó, y el mismo tendrá una asignación anual de acuerdo con el nivel de enseñanza, por cada estudiante beneficiario, así: doscientos setenta balboas (B/. 270.00) para educación primaria; trescientos sesenta balboas (B/.360.00) para educación premedia, y cuatrocientos cincuenta balboas (B/. 450.00) para educación media. Su uso está destinado para la adquisición de uniformes, libros, útiles escolares y alimentos. Los estudiantes de escuelas particulares se podrán beneficiar de la beca universal, siempre y cuando, la suma de la matrícula y la colegiatura no exceda los mil balboas (B/. 1,000.00) anuales.

El presupuesto modificado para la vigencia 2015 fue de B/. 156.7 millones, siendo beneficiados 552,215 estudiantes de primaria, premedia y media a nivel nacional.

Ministerio de Educación

Escuela de Excelencia IPT Veraguas. El proyecto consiste en la construcción de un centro para brindar servicio educativo a Nivel Medio en áreas profesional y técnica industrial en la provincia de Veraguas, con el propósito de aumentar la cobertura y atender la demanda educativa en esta modalidad, debido al crecimiento demográfico de la región.

La construcción de esta obra estaba programada para realizarse en 420 día a un costo estimado de B/.12.7 millones, a cargo de la empresa Consorcio, S.A. La orden de proceder se otorgó el 23 de junio de 2012. La misma se encuentra paralizada por problemas legales con la empresa y el sindicato de trabajadores.

Escuela de Excelencia de La Chorrera. Este proyecto tiene como función construir un centro educativo profesional y técnico, para mejorar la cobertura escolar en el distrito de La Chorrera. En este centro se atenderán a niños y niñas en los niveles de educación básica general y nivel medio. La obra incluye la construcción de aulas escolares y los espacios físicos complementarios como: laboratorios de ciencias, química e informática; áreas administrativas, bibliotecas, baños sanitarios, salón de profesores, pasillos, cafetería, clínica, jardines y canchas deportivas, y el equipamiento del mismo.

La asignación presupuestaria para esta vigencia 2015 fue de B/. 600 millones, logrando una ejecución del 100.0% y presenta un avance físico de 92.5%.

Construcción del Centro de Formación Integral Ustupu – Guna Yala. El objetivo de la obra es dotar de servicio educativo en todos los niveles con tecnología de punta, con el propósito de aumentar la cobertura y atender la demanda educativa.

Para esta vigencia se asignó un presupuesto de B/.1.0 millón. La obra, al cierre de la vigencia 2015 aún no se había licitado.

Construcción del Centro Educativo de Formación Integral Daniel Álvarez. Se dotará de nuevas infraestructura a este colegio, a fin de que los estudiantes que asistan al mismo reciban un servicio educativo completo con tecnología de punta. Esta próxima a licitarse.

Centro de Estudio de Formación Integral de Colón. El proyecto consiste en la construcción de infraestructura para atender la demanda educativa debido al crecimiento demográfico de esta provincia.

Los terrenos asignados para la obra se encuentran en trámites administrativos para su traspaso al Ministerio de Educación.

Construcción del Centro de Estudio de Formación Integral Colinas de Pacora. El proyecto consiste en la construcción de infraestructura para atender la demanda educativa debido al crecimiento demográfico de esta región.

Su presupuesto modificado para esta vigencia fue de B/.1.5 millones. La orden de proceder fue entregada el 7 de diciembre de 2015.

Reposición del Centro de Estudio Básica General Josefa Montero de Vásquez. A través de este proyecto se aumentará la capacidad instalada de este centro escolar. Se construirán aulas de clase y módulos especiales. El presupuesto modificado fue de B/.500 mil.

Capacitación “Panamá Bilingüe”. Este programa tiene como meta formar a unos 2,000 docentes por año en educación bilingüe, y preparar cien mil estudiantes de premedia y media, y ciento sesenta mil de inicial y básica en el uso del idioma inglés como segunda lengua. El mismo será ejecutado durante el período 2014-2019, y consta de tres componentes, a saber:

a. Teacher Training: abarca cuatro actividades, i) capacitación local de docentes en servicio, ii) capacitación local de estudiantes graduandos y graduados de secundaria, iii) Teachers y iv) Teacher Training Mixto.

b. After School Program: Consiste en dictar clases de inglés a los estudiantes en horarios extendidos abarcando desde el séptimo grado hasta el undécimo grado.

c. Kids: Este componente está orientado a estudiantes que cursan el prekinder hasta el sexto grado, teniendo como propósito que estos participen de 10 períodos de clases semanalmente impartidas en el idioma inglés, para lograr una inmersión parcial que promueva el uso de esta segunda lengua en forma regular.

Podrán capacitarse fuera del país por seis meses en universidades pedagógicas de prestigio en países de habla inglesa, los docentes de asignaturas como español, ciencias naturales, ciencias sociales, y los estudiantes graduados o graduandos de docencia de la escuela Normal Juan Demóstenes Arosemena, para que aprendan el idioma inglés y nuevas metodologías de enseñanza que les permitirá mejorar su desempeño en clases.

En el componente local se han capacitado un total de 2,644 alumnos egresados del Instituto Superior y de la Facultad de Educación de la Universidad de Panamá, y 1,148 docentes en universidades de Canadá, Estados Unidos y Reino Unido.

Este programa, con un presupuesto modificado de B/.29.5 millones, al final del período presentó una ejecución de 95.7%, al lograr sus gestores comprometer B/. 28.2 millones.

INFRAESTRUCTURAS

Empresas Metro de Panamá, S.A.

Construcción de la Línea 2 del Metro de Panamá: El recorrido de la Línea 2 del Metro de Panamá se desarrollará en sentido Este-Oeste, iniciando en el comunidad de Nuevo Tocumen, donde estarán ubicados los patios y talleres, continuando por la Carretera Panamericana y luego la avenida Domingo Díaz hasta llegar al distrito de San Miguelito y culminar en la Avenida Ricardo J. Alfaro. Este Proyecto contempla la construcción de una vía permanente de aproximadamente 21 km. de extensión, abarcando 16 estaciones elevadas. El objetivo satisfacer las necesidades de movilidad, mediante el uso más eficiente e integrado del sistema de transporte masivo con el transporte existente y el uso del suelo a partir de un plan de ordenamiento urbano, que incluye el Este de la provincia de Panamá, beneficiando a aproximadamente 600,000 habitantes de la ciudad de Panamá. Esta línea tendrá la capacidad inicial para transportar 16 mil pasajeros por hora en cada sentido, con 21 trenes de 5 vagones cada uno, y está diseñada para una disposición futura máxima de 40,000 pasajeros en las horas punta.

El costo estimado por Metro de Panamá, S.A. fue de B/.1,818.7 millones.

El 20 de mayo de 2015 se adjudicó la obra al consorcio conformado por las empresas Constructora Norberto Odebrecht, S.A. y la española FCC Construcción, S.A., el cual presentó una oferta de B/.1,857.0 millones. Ambas empresas son solidariamente responsables en todos los aspectos.

El 5 de octubre de 2015 se comenzaron los trabajos de construcción de este mega proyecto, y en diciembre se continuaron con los trabajos de levantamiento topográfico, estudios de suelos, definición de la arquitectura y geometría general de las estaciones, los estudios de diagnóstico urbano y se dio inicio al desarrollo de los diseños conceptuales de mejoras urbanas alrededor de las estaciones. El consorcio tiene un plazo de 44 meses para la ejecución de la obra.

Solución de Transporte Masivo para Panamá Oeste. Para solucionar el transporte masivo entre la ciudad capital y la provincia de Panamá Oeste se ha considerado imprescindible una solución integrada que comprende la construcción del cuarto puente sobre el Canal de Panamá y la Línea 3 del Metro, para lo cual se realizarán los estudios, diseños y construcción de las obras civiles, instalaciones y puesta en marcha del sistema, lo que incluye los servicios de gerencia del proyecto (Project Management) y asistencia técnica de explotación de esta nueva línea. Los beneficiarios de esta mega obra serán aproximadamente 321,235 residentes en esta región.

Entre los avances para la ejecución de esta obra se han realizado las siguientes gestiones: elaboración del borrador del Memorando de Cooperación a ser firmado entre los Gobiernos de Panamá y Japón sobre acuerdos alcanzados en relación a la ejecución del proyecto; seguimiento a la aprobación del Estudio de Impacto Ambiental por parte del Ministerio de Ambiente; coordinación con el Ministerio de Obras Públicas en cuanto al desarrollo de los proyectos de Ampliación de la Carretera Panamericana del Puente de las Américas a Arraiján y el proyecto del IV Puente sobre el Canal de Panamá para efectuar ajustes al proyecto conceptual de la Línea 3 del Metro; se suministró el borrador de los Términos de Referencia para la Contratación de la Gerencia de Proyectos de la Línea 3 del Metro a la Agencia de Cooperación Técnica Internacional de Japón (JICA) y coordinado el proceso de contratación de la Gerencia de Proyectos. El cronograma de trabajo de la obra es el siguiente: 2015 licitación del Project Manager, 2016 elaboración de pliegos y licitación, y 2017 inicio de la construcción con una duración de aproximadamente cinco años.

Empresa de Generación Eléctrica, S.A.

Estudio de Pre-inversión, Construcción y Puesta en Marcha de la Hidroeléctrica Changuinola II: Esta hidroeléctrica, que estará ubicada en el corregimiento de Valle del Risco, distrito de Changuinola en la provincia de Bocas del Toro, es uno de los proyectos más urgente del sistema eléctrico panameño, que durante dos años seguidos ha enfrentado crisis en la producción de energía durante la estación seca, y por el constante incremento de la demanda que es entre el 6.0% y 7.0 % anualmente.

El proyecto hidroeléctrico Changuinola II estará constituido por una central hidroeléctrica que contará con una potencia instalada de 200 megavatios (MW), y aprovechará las características únicas de pluviosidad de la región y el uso de la cuenca del río Changuinola para proveer una generación anual estimada de aproximadamente 1,000 gigavatios hora (GWh). El costo de la obra ha sido estimado en B/. 1,049.0 millones, y beneficiará aproximadamente a 3.5 millones de panameños.

La construcción de esta infraestructura, cuya capacidad representa el 10.0% de la demanda energética actual, dará inicio en noviembre de 2015 por la estatal Empresa de Generación Eléctrica (EGESA) y el consorcio Odebrecht Energy Luxembourg, e iniciará operaciones a principios del año 2019.

Estas empresas realizaron una alianza público-privada y crearon la Sociedad Anónima Changuinola II en donde la empresa brasileña controla el 77.0% de la obra y el resto el Estado. Se beneficiarán 3,4 millones de personas.

El presupuesto modificado fue de B/. 6.0 millones, ejecutándose un 17.1% del mismo.

Empresa de Transmisión Eléctrica, S.A.

Interconexión Panamá – Colombia. El presidente de la República, Juan Carlos Varela R. y su homólogo de la República de Colombia, Juan Manuel Santos C., acordaron el 25 de julio de 2014, reactivar el proyecto de Interconexión Eléctrica entre ambos países, el cual fue concebido en el año 2003 como parte de una iniciativa de integración global, y ha tenido una serie de modificaciones dentro de la visión inicial del mismo, consecuencia del paso de los años.

El desarrollo de este proyecto representa la integración de la Comunidad Andina con Mesoamérica, y su ejecución posibilitará el acceso a fuentes de generación económicas con beneficio para los usuarios, y permitirá el uso optimizado de los recursos energéticos y de la generación de excedente, con el consecuente beneficio en términos de ahorro de combustible y reducción de emisiones.

El mismo consiste en una línea de transmisión eléctrica de corriente directa - HVDC desde la subestación de Cerromatoso (Departamento de Córdoba en Colombia) hasta la subestación Panamá II (provincia de Panamá). El recorrido aproximado de la línea será de 600 km, incluyendo un tramo submarino de 55 km, y su capacidad de transporte de energía de hasta 400 megavatios (Mw), la cual representa grandes beneficios desde el punto de vista técnico, económico y ambiental.

A un costo aproximado de B/. 450.0 millones, la empresa Interconexión Eléctrica Colombia – Panamá, S.A. – ICP es la responsable de viabilizar, construir y operar la línea de transmisión de energía entre ambos países, y tiene como accionistas principales a la Empresa de Transmisión Eléctrica, S.A. – ETESA de Panamá e Interconexión Eléctrica, S.A. – ISA de Colombia.

A la fecha, con apoyo del BID se formuló un trabajo de revisión estratégica con la finalidad de buscar escenarios factibles de viabilización del proyecto, bajo un marco conceptual coherente con la normatividad de los países, y definir opciones de remuneración y de reducción de las incertidumbres de los participantes, con el fin de asegurar precios más competitivos de energía y mayores oportunidades de negocio para las partes.

Actualmente se realizan los estudios de preinversión.

Construcción de la Tercera Línea de Transmisión. El Gobierno de Panamá, mediante la Empresa de Transmisión Eléctrica, S.A. (ETESA), puso en marcha en octubre el proyecto para la construcción de una tercera línea de transmisión eléctrica como parte del plan estatal de energía.

El mismo será desarrollado por la empresa Odebrecht Infraestructura y consistirá en la construcción de una línea de doble circuito desde Tolé, en la provincia de Chiriquí, hasta la urbanización Condado del Rey en la ciudad capital, con una capacidad para transportar 800 megavatios (Mw) y una extensión de un total de 300 km aproximadamente. Serán erguidas sobre 850 torres que tendrán un promedio de separación de 350 a 1,200 metros, dependiendo del área donde estarán ubicadas, en paralelo al norte de las líneas de transmisión I y II. El costo aproximado de la obra es de B/. 233.8 millones, y se ejecutará en 30 meses a partir de la orden de proceder. Al cierre de la vigencia 2014 el avance físico era de 71.0%.

Construcción de la Cuarta Línea de Transmisión. Esta línea de transmisión, que tendrá una capacidad de 1,800 megavatios (Mw), será la primera en pasar por el Atlántico, proveniente desde el occidente del país, en el área de Bocas del Toro, desde una nueva subestación ubicada en Chiriquí Grande, y continuará por el norte de Veraguas, Coclé, Colón hasta la nueva Subestación Panamá III. La misma transmitirá la totalidad de la generación de las centrales hidroeléctricas, eólicas y solares ubicadas al occidente del país.

Este proyecto tiene un costo aproximado de B/. 450.0 millones, y a finales de la vigencia 2014 se iniciaron los trámites administrativos para la elaboración de los documentos requeridos para convocar la licitación pública en el año 2015. Con su construcción se beneficiarán a los 3.5 millones de habitantes del país.

GOBERNABILIDAD

Ministerio de Gobierno

Construcción de Centro Penitenciario de Chiriquí. Este proyecto, el cual está llevando a cabo el consorcio Quality & Asociados, consiste en la construcción de una infraestructura adecuada y con los parámetros establecidos por los organismos internacionales de derechos humanos, para albergar a los privados de libertad de la provincia de Chiriquí, con el objetivo de aliviar el hacinamiento existente en la cárcel actual. Esta edificación, con un costo aproximado de B/. 24.0 millones y con una capacidad para albergar a 1,000 privados de libertad, contará con áreas de mínima, media y seguridad, así como clínica, salones y talleres para capacitación, lo que facilitará la reinserción de los reclusos a la sociedad.

De los B/. 3.7 millones que representan su presupuesto modificado, se logró realizar compromisos por el orden de los B/. 3.5 millones, cantidad que representa un 96.6% de ejecución presupuestaria.

Al final de la vigencia 2015 la obra tenía un avance físico de 70.0%.

Construcción del Centro de Custodia en Chiriquí. El mismo, ubicado en la comunidad El Retiro, en corregimiento de David en la provincia de Chiriquí, consiste en la edificación de las nuevas infraestructuras del centro de custodia "Aurelio Granados", para albergar a 85 menores privados de libertad o en custodia. La empresa Constructora Hidrotécnica es la responsable de su construcción. Su presupuesto modificado alcanzó la cantidad de B/. 140 mil y un 88.2% de ejecución presupuestaria de B/. 120 mil.

A la fecha este proyecto presenta un 35.0% de ejecución física.

Construcción del Centro Penitenciario de Colón. Construcción de infraestructura adecuada para albergar a los privados de libertad en la provincia de Colón, con lo cual se beneficiarán 600 privados de libertad. La obra no ha sido licitada.

CAPITULO III

Ejecución Física de las Inversiones Públicas No Financieras por Sector

Los sectores que lograron mayor ejecución presupuestaria fueron: Educación y Cultura con un 88.4%, vivienda con 85.1% y Trabajo y Bienestar Social con un 84.8%.

Al cierre de la vigencia 2015, el presupuesto asignado alcanzó la suma de B/. 5, 114.9 millones del cual se logró ejecutar el 70.1% del mismo.

Cuadro N° 03
Ejecución del Programa de Inversiones Públicas No Financieras
Por Sector Económico
Al 31 de diciembre de 2015
(En miles de Balboas)

Sectores	Ley	Modificado	Asignado	Ejecutado	% de Ejec.	% de Part.
Total	4,527,296.3	5,114,934.7	5,114,934.7	3,587,358.8	70.1	100.0
Administración y Servicios Generales	232,306.1	283,898.5	283,898.5	212,885.5	75.0	5.6
Agropecuario	123,987.1	86,001.3	86,001.3	54,752.5	63.7	1.7
Ambiente	13,331.3	16,265.3	16,265.3	9,584.1	58.9	0.3
Educación y Cultura	629,142.0	744,939.7	744,939.7	658,308.7	88.4	14.6
Energía	32,584.8	32,455.3	32,455.3	19,761.1	60.9	0.6
Finanzas	56,895.9	59,021.9	59,021.9	43,043.2	72.9	1.2
Industria, Comercio y Turismo	136,908.1	181,822.6	181,822.6	147,882.0	81.3	3.6
Justicia	65,220.7	84,360.1	84,360.1	59,176.4	70.1	1.6
Protección Ciudadana	50,027.5	55,345.4	55,345.4	39,903.4	72.1	1.1
Salud	1,158,851.0	1,281,608.7	1,281,608.7	765,951.2	59.8	25.1
Telecomunicaciones	1,500.0	2,045.6	2,045.6	938.6	45.9	0.0
Trabajo y Bienestar Social	394,251.4	433,619.1	433,619.1	367,523.0	84.8	8.5
Transporte	1,405,665.5	1,638,759.5	1,638,759.5	1,024,769.1	62.5	32.0
Vivienda	226,625.0	214,791.8	214,791.8	182,880.0	85.1	4.2

Fuente: Dirección de Programación de Inversiones - Ministerio de Economía y Finanzas.

Las instituciones que se destacaron por el alto porcentaje de ejecución presupuestaria fueron las siguientes: Secretaría Nacional de Ciencia y Tecnología e Innovación (SENACYT), Ministerio de Educación (MEDUCA), y el Ministerio de Salud (MINSa) con 100.0%, 98.3% y 87.6%, respectivamente.

Cuadro N° 04
Ejecución del Presupuesto de Inversiones Públicas No Financieras
Sector Salud, Según Institución
Al 31 de diciembre de 2015
(En miles de Balboas)

Institución	PRESUPUESTO				% de Ejec. Ejec. / Asig.	% de Part. Modificado
	Ley	Modificado	Asignado	Ejecutado		
Total	1,158,851.0	1,281,608.7	1,281,608.7	765,951.2	59.8	100.0
Agencia del Área Panamá Pacífico	3,835.4	2,203.5	2,203.5	499.3	22.7	0.2
Autoridad de Aseo Urbano Domiciliario (AAUD)	25,000.0	23,000.0	23,000.0	7,825.9	34.0	1.8
Caja del Seguro Social	274,166.0	409,448.9	409,448.9	184,437.3	45.0	31.9
Instituto Conmemorativo Gorgas de Estudios de la Salud	5,401.0	5,401.0	5,401.0	4,277.2	79.2	0.4
IDAAN	93,835.4	89,221.7	89,221.7	53,618.6	60.1	7.0
Ministerio de Economía y Finanzas	500.0	0.0	0.0	0.0	0.0	0.0
Ministerio de Educación	22,940.0	21,860.6	21,860.6	21,494.3	98.3	1.7
Ministerio de la Presidencia	215,378.6	187,145.7	187,145.7	17,476.9	9.3	14.6
Ministerio de Salud	513,413.0	539,575.7	539,575.7	472,644.7	87.6	42.1
SENACYT	3,300.0	3,300.0	3,300.0	3,300.0	100.0	0.3
Zona Libre de Colón	1,081.6	451.6	451.6	377.0	83.5	0.0

El presupuesto Modificado de Inversión del Sector Salud ascendió a B/.1,281.6 millones. La institución con mayor participación en dicho monto fue el MINSa con 42.0%, seguida de la CSS con el 32.0%, el resto de las instituciones representaron el 26.0%.

A continuación se detallan los proyectos más significativos del Sector Salud por institución:

1. Ministerio de Salud

Saneamiento de la Ciudad y Bahía de Panamá. Su objetivo principal es mejorar las condiciones sanitarias de la población radicada en el área metropolitana, disminuyendo la contaminación de los ríos. La población beneficiada se estima en 1.4 millones de habitantes.

Al final de la vigencia 2015, el presupuesto modificado de este programa alcanzó la suma de B/ 220.0 millones, logrando la entidad ejecutora realizar compromisos por el orden de B/.192.5 millones, reflejando una ejecución presupuestaria de 86.0%. Entre los proyectos que se están ejecutando dentro de este programa, cabe señalar los siguientes:

- Diseño y Construcción del Sistema Colector e Interceptor Este.
- Construcción de la Red de Alcantarillado de San Miguelito (Segunda Etapa).
- Construcción de la Red de Alcantarillado de San Miguelito (Tercera Etapa).
- Diseño y Construcción de las Colectoras de la Cuenca del Río Juan Díaz y Obras Complementarias del Proyecto Saneamiento de la Ciudad y Bahía de Panamá.

Construcción y Equipamiento del Hospital de Bugaba. Este proyecto, ubicado en el corregimiento de La Concepción, distrito de Bugaba, provincia de Chiriquí contribuirá a mejorar la accesibilidad y operatividad de los servicios de salud e incrementará la capacidad resolutoria de la red hospitalaria, satisfaciendo la demanda de la población. El mismo dispondrá de 133 camas, equipos tecnológicos y un capital humano comprometido con el bienestar de la comunidad. La población beneficiada directamente es de aproximadamente 106,119 habitantes, pertenecientes a los distritos de Bugaba y Renacimiento, y área vecinas. El avance físico de la obra es de 55.0%.

Construcción y Equipamiento del Hospital de Darién. Está ubicado en la comunidad de San Vicente, en el corregimiento de Metetí, a orillas de la carretera Panamericana. En el mismo se ofrecerán especialidades básicas y contará con 133 camas, beneficiando a una población estimada en 55,145 habitantes de Panamá Este, Darién y de las comarcas Emberá-Wounaan y Wargandí. Actualmente las actividades se encuentran paralizadas, y la obra presenta una ejecución física de 46.0%.

Construcción y Equipamiento del Hospital Anita Moreno. El proyecto está ubicado en el corregimiento de la Villa de Los Santos, en la provincia del mismo nombre. En la actualidad esta construcción se encuentra paralizada desde el año 2013 por problemas con la empresa constructora, y al cierre del 2015 presentaba un avance físico de 33.1%.

Construcción y Equipamiento del Hospital Manuel Amador Guerrero. La obra está localizada en el corregimiento de Cristóbal, distrito de Colón, provincia de Colón. Tiene como objetivo implementar un nuevo modelo de atención hospitalaria en lo que se refiere a la atención de problemas de salud y enfermedades que requieren de estudios y tratamientos de un segundo nivel de atención, ofreciendo a la población el acceso a los servicios de salud integral. Se estima que este proyecto beneficiará a 241,928 habitantes, y al final del año 2015 reflejaba un avance físico de 19.5%. La empresa encargada de la construcción de las infraestructuras reanudó los trabajos después de más de un año de estar paralizada la obra.

Construcción y Equipamiento del Hospital Luis "Chicho Fábrega". El proyecto que está ubicado en el corregimiento de San Antonio, en el distrito de Atalaya, provincia de Veraguas consiste en la demolición de las viejas instalaciones y construcción de las nuevas infraestructuras. Fue inaugurado el 26 de junio de 2015 y beneficiará a 226,642 habitantes de esta Provincia.

Construcción de Centros de Atención Primaria de Salud Innovadora (CAPSI). El programa consiste en la construcción de 20 MINSAs-CAPSI, los que se constituirán en instalaciones de salud de primer nivel de atención. Al final de la vigencia 2015, se había culminado la construcción y puesta en marcha de 10 de estos centros. Del resto, los que presentan mayor avance físico son: Dolega (99.7%), Tigre de los Amarillos (94.5%), Tortí (91.3%) y el de Santa Fe (90.4%).

Cuadro N° 05
Ejecución del Presupuesto de Inversiones Públicas No Financieras
Obras de Infraestructuras del Ministerio de Salud, Sector Salud
 Al 31 de diciembre de 2015
 (En miles de Balboas)

Descripción	Monto Original del Contrato (sin Itbms)	% Avance Físico	Contratista	Observaciones
Ministerio de Salud				
Construcción de MNSA - CAPSI El Espalme	5,345	99.7%	Sociedad Española de Montajes, S.A	Sin presupuesto 2015 para cancelar últimos saldos, hace falta unas neveras (equipamiento) las cuales debe pagar el MNSA.
Construcción de MNSA - CAPSI de Cuyo de Ciricho - Colón	5,176	78.0%	Sociedad Española de Montajes, S.A	Sin presupuesto 2015 para continuar, considerado en 2016
Construcción de MNSA - CAPSI de Chepigana, Santa Fe	8,514	90.4%	Termobélica Coindustrial Internacional	En ejecución para finales de 2015
Construcción de MNSA - CAPSI en El Tigre de los Amarillos, Sorá	6,140	94.5%	Termobélica Coindustrial Internacional	En ejecución para finalizar en marzo 2016
Construcción de MNSA - CAPSI en Burunga, Arcajón	6,140	93.1%	Termobélica Coindustrial Internacional	En ejecución para finales de 2015
Construcción de MNSA - CAPSI Volcán	7,423	99.8%	IBT HEALTH	Sin presupuesto 2015 para cancelar últimos saldos
Construcción de MNSA - CAPSI Ocu-Herrera	5,345	99.8%	IBT HEALTH	Sin presupuesto 2015 para cancelar últimos saldos
Construcción de MNSA - CAPSI Pesé-Herrera	5,346	99.8%	IBT HEALTH	Sin presupuesto 2015 para cancelar últimos saldos
Construcción de MNSA - CAPSI Las Tablas, Los Santos	5,360	99.8%	IBT HEALTH	Sin presupuesto 2015 para cancelar últimos saldos
Construcción de MNSA - CAPSI, Pedosí	6,725	99.8%	IBT HEALTH	Sin presupuesto 2015 para cancelar últimos saldos
Construcción de MNSA - CAPSI de Dolega	9,300	99.7%	HPC Contratas	En espera de autorización de crédito adicional 2015 para cerrar contrato.
Construcción de MNSA - CAPSI de Torti de Chepo	10,300	91.3%	HPC Contratas	Sin presupuesto 2015, obras finalizan en diciembre de 2016 por lo cual su pago sería en 2017.
Construcción de MNSA - CAPSI de Nueva Italia	9,200	49.5%	HPC Contratas	Sin presupuesto 2015, obras finalizan en diciembre de 2016 por lo cual su pago sería en 2017.
Construcción de MNSA - CAPSI Macaracas	11,644	100.0%	HPC Contratas	En espera de autorización de crédito adicional 2015 para cerrar contrato.
Construcción de MNSA - CAPSI La Villa	9,267	100.0%	Consortio TAS	En espera de autorización de crédito adicional 2015 para pagar saldos de contratos originales. Montos de costos adicionales en 2016 considerados en presupuesto.
Construcción de MNSA - CAPSI El Coco	9,267	100.0%	Consortio TAS	En espera de autorización de crédito adicional 2015 para pagar saldos de contratos originales. Montos de costos adicionales en 2016 considerados en presupuesto.
Construcción de MNSA - CAPSI Carlos Sabana	9,267	100.0%	Consortio TAS	En espera de autorización de crédito adicional 2015 para pagar saldos de contratos originales. Montos de costos adicionales en 2016 considerados en presupuesto.
Construcción de MNSA - CAPSI de Río Sereno, Chiriquí	8,694	65.3%	Consortio OMEGA	Sin presupuesto 2015 para continuar, considerado en 2016 para culminar.
Construcción de MNSA - CAPSI Puerto Calmito	9,450	85.0%	Consortio OMEGA	Sin presupuesto 2015 para continuar, considerado en 2016 para culminar.
Construcción de MNSA - CAPSI de Carti, Comarca Guna Yala	11,592	54.3%	Consortio OMEGA	Sin presupuesto 2015, obras finalizan en diciembre de 2016 por lo cual su pago sería en 2017
Construcción del Hospital de Metetí - Darién	36,550	46.1%	IBT HEALTH	Con presupuesto 2015 en ejecución, finaliza en 2017
Reposición del Hospital Chicho Fábrega - Veraguas	120,999	99.9%	FCC Construcción	Pagado en 2015, considerado en 2016 (4.2 MM) por trabajos ya realizados.
Reposición del Hospital Anita Moreno - Los Santos	99,500	33.1%	IBT HEALTH	Con presupuesto 2015 ejecutado, finaliza en 2017
Reposición del Antiguo Hospital Manuel Amador Guerrero - Colón	110,500	19.5%	IBT HEALTH	Con presupuesto 2015 ejecutado, finaliza en 2017
Construcción del Hospital de Concepción, Bugaba, Chiriquí	30,600	55.1%	IBT HEALTH	Con presupuesto 2015 en ejecución, finaliza en 2017

2. Caja de Seguro Social

- Construcción del Nuevo Complejo Hospitalario (Ciudad Hospitalaria). A la fecha, este megaproyecto presenta una ejecución física de 41.0%, y beneficiará a más de tres millones de habitantes. El complejo hospitalario, dentro de su componente médico-quirúrgico, contará con cuatro torres, cada una con su propia estructura de gestión administrativa, con suficientes camas y la comodidad requerida para hospitalización en la torre clínica, torre quirúrgica y en la torre gineco-materno-neonatal. Además, contará con las siguientes unidades: Hospital de Especialidades Pediátricas, Instituto de Cardiología, Centro Ambulatorio de Tratamiento Médico-Quirúrgico que incluye al Hospital de Día, Cirugía Ambulatoria y Clínica del Paciente Diabético.

- Construcción del Centro Especializado Dr. Rafael Hernández. Este proyecto está ubicado en la ciudad de David, provincia de Chiriquí, y está conformado por tres infraestructuras vinculadas funcional y arquitectónicamente entre sí, y el mismo beneficiará a 617,493 habitantes de las provincias de Chiriquí, Bocas del Toro y Veraguas mostrando un avance físico de 60.0%. El costo aproximado de la obra es de B/.113.1 millones. Comprende las siguientes actividades:

- a) Remodelación y reparación del actual edificio del Hospital Dr. Rafael Hernández, para mejorar la atención a los usuarios.

- b) Construcción y equipamiento con tecnología de punta de la Torre Quirúrgica.

- c) Construcción de la Torre de Consulta Externa Especializada. Esta instalación contará con espacios adecuados para las salas de espera y depósitos, y mayor número de estacionamientos.

- Nueva Policlínica Especializada de Aguadulce. Esta obra, con un costo aproximado de B/. 17.8 millones, está localizada en la barriada Villa Mónica en el corregimiento cabecera de Aguadulce, provincia de Coclé. Con estas instalaciones se fortalecerá la red de servicios de la Caja de Seguro Social a una población estimada de 88,498 habitantes en los distritos de Aguadulce y Natá, provincia de Coclé, y el distrito de Santa María en la provincia de Herrera. Actualmente la construcción de la obra cuenta con un avance físico de 69.0%.

- Policlínica de Guabito. El costo de la obra es B/. 6.0 millones, y está ubicada en el corregimiento de Guabito, distrito de Changuinola, provincia de Bocas del Toro. La misma tendrá una cobertura que abarca la población asegurada y no asegurada de 15 comunidades, incluyendo además la comunidad de Sixaola, en la frontera con Costa Rica. El avance físico que presenta la construcción es de 100.0%, y con la misma se logrará mejorar la oferta de servicios del primer nivel de atención que ofrece la Caja de Seguro Social.

Cuadro N° 06
Caja de Seguro Social
Porcentaje de Avance Físico de Proyectos de Inversión
Al 31 de diciembre de 2015
Monto en Balboas

Nombre del Proyecto	Monto de Contrato	% de Avance
Reposición del Módulo de Ginecobstetricia y Pediatría del Hospital Regional de Changuinola	3,951,842	100.0
Reposición de la Policlínica de Guabito	6,049,215	100.0
Construcción de la Policlínica Especializada de Penonomé	13,608,207	58.0
Construcción y Equipamiento de la Ciudad Hospitalaria	517,507,127	41.0
Construcción de la Policlínica Especializada de Aguadulce	17,800,000	69.0
Reposición de la Policlínica Básica de Nuevo San Juan (Colón)	13,320,000	75.0
Reposición de Edificio para la Policlínica de Boquete	12,250,000	57.0
Reposición de la Policlínica Básica de Divalá	3,742,092	98.0
Construcción de la Nueva Policlínica de Chitré	10,384,977	60.0
Construcción de la ULAPS de Capira	3,659,202	100.0
Constucción del Centro Especializado Dr. Rafael Hernández de David	113,138,238	60.0
Construcción del Cuarto de Urgencia de la Policlínica de Cañitas de Chepo	249,379	50.0

3. Instituto de Acueductos y Alcantarillados Nacionales

El IDAAN es la institución que se encarga de dotar los servicios de agua potable y alcantarillado a las comunidades mayores de 1,500 habitantes. En busca de lograr su objetivo, mejorar el nivel de vida, salud, progreso y bienestar de la población panameña, cuenta con una cartera de proyectos de inversión, tanto en agua potable como en alcantarillado. Al finalizar el segundo semestre de la vigencia 2015, el IDAAN pautó un presupuesto modificado de B/.89.2 millones y una ejecución presupuestaria del 60.1%, tal como lo muestra el Cuadro N° 04.

Dentro de los proyectos que se encuentran en ejecución están:

Instituto de Acueductos y Alcantarillados Nacionales
Avance Físico
31 de diciembre de 2015

Nombre del Proyecto	% Avance Físico
Mejoramiento al Acueducto de San Félix, Las Lajas y Remedios	76.5
Mejoramiento a la Red de Acueductos de Santiago	87.2
Mejoramiento al Sistema de Abastecimiento de Agua Potable de Las Cumbres y Chivo Chivo	61.5
Construcción del Sistema Alcantarillado de Parita	27.4
Construcción del Sistema de Alcantarillado Sanitario de Metetí	60.0

Panamá en los últimos años ha estado aumentando el gasto de capital en materia educativa con el propósito de reforzar las habilidades y el desarrollo del capital humano. En este sentido, el Gobierno Nacional realizó inversiones en el Sector Educación y Cultura en pro de seguir desarrollando la mano de obra panameña e impulsar la Inclusión Social, implementa programas y proyectos cónsonos con las exigencias del mercado laboral y el sector productivo del país, con el objetivo de contribuir a mejorar la calidad de vida de los ciudadanos.

Para llevar a cabo estos objetivos, se han desarrollado estrategias que involucran la implementación de programas y proyectos educativos, impulsados por las diferentes instituciones que participan dentro del sector. Las estrategias están basadas en la calidad y la eficiencia de los servicios de educación que desarrollan las 17 entidades del sector, siendo el Ministerio de Educación (MEDUCA) la entidad rectora. En los últimos años los avances han sido particularmente en cobertura de la educación preescolar, premedia y media, mejorando los niveles de permanencia en el sistema de la población en edades escolares.

A continuación se mencionan algunas modalidades de proyectos que se han venido desarrollando por el sector educación a nivel nacional:

- Se están desarrollando nuevos diseños arquitectónicos que suplen las necesidades educativas actuales y acordes con ofertas de calidad que comprenden mejorar las gestiones pedagógicas.
- Transformación e innovación curricular en la Educación Media, y la coordinación de la dotación de libros, bonos escolares y textos escolares, que beneficiarán a toda la población estudiantil del nivel básico; Equipamiento y Masificación de Tecnología para las escuelas.
- Se desarrolla el programa Panamá Bilingüe, que busca formar al capital humano en una segunda lengua, esta iniciativa es especialmente necesaria para promover que la generación trabajadora acceda a los numerosos puestos de trabajo que se presentan con el rápido crecimiento económico del País.
- Fortalecimiento Gestión Administrativa y Formación de Recursos Humanos por parte del INADEH, de la misma manera se amplía el programa de Becas Estudiantiles del nivel básico que ejecuta el IFARHU.

Sector Educación y Cultura según Instituciones

El Sector Educación y Cultura está compuesto por 17 entidades, que representan un presupuesto modificado para el cierre de la vigencia 2015 por el orden de B/.744.9 millones y un presupuesto ejecutado de B/.658.3 millones. La ejecución presupuestaria representada por las entidades que integran el sector es de 88.4%.

1. Ministerio de Educación:

- **Escuelas de Excelencia:** programa formado por proyectos dirigidos a dar soluciones a la problemática de la demanda estudiantil en el país, con el propósito de ofrecer una educación más equitativa. Estas Escuelas forman parte del esquema renovado que se aplicará a los centros educativos, para impulsar el desarrollo del proceso educativo a nivel nacional, las mismas incluyen aulas teóricas, módulos especiales, instalaciones deportivas, laboratorios, cafeterías, equipamiento y otros. Se estima que con este programa por cada escuela se beneficien 2,000 estudiantes. Hasta la fecha están funcionando cuatro Escuelas de Excelencia: Abel Bravo en Colón, Pacora en Panamá, Playa Leona y el Instituto Profesional y Técnico en La Chorrera, Panamá Oeste.

En el siguiente cuadro se muestra el porcentaje de avance físico de cada una de las Escuelas de Excelencia, al 31 de diciembre de 2015.

Cuadro N° 09
Ministerio de Educación
Escuelas de Excelencia

Escuelas	% Avance Físico
La Chorrera (Instituto Profesional y Técnico)	92.5
Comarca Emberá Wounaan (Lajas Blancas)	57.0
Veraguas (Instituto Profesional y Técnico)	60.5
Guna Yala (Gardí Sugdub)	76.8
Arraiján (Hijo del Carpintero)	25.6

- **Entrega gratuita de libros de texto (media) a Nivel Nacional:** este proyecto está enfocado en apoyar a los estudiantes de la educación básica general de las escuelas oficiales del país con libros de textos, como incentivo y promoción de una educación mejor para todos.
- **Transformación Curricular:** este programa tiene como objetivo mejorar la calidad del aprendizaje, mediante la implementación de un enfoque metodológico indagatorio, basado en formación por competencia y considerando las inteligencias múltiples. Los estudiantes podrán desarrollar y movilizar conocimientos, habilidades y destrezas, que les permitirán una formación integral para su adecuado desenvolvimiento personal y una convivencia social.

Algunos de los proyectos dentro de la transformación curricular que se desarrollan son: fortalecimiento de la formación de nuevas prácticas pedagógicas; capacitación a 30,000 docentes en el proyecto de transformación curricular; dotación a centros escolares con mobiliario, equipo educacional, equipo tecnológico, y la actualización de programas obtenidos para la transformación curricular.

2. Instituto para la Formación y Aprovechamiento del Recurso Humano (IFARHU):

Es la entidad oficial que coadyuva a la formación académica del recurso humano panameño a través del otorgamiento de becas y facilidades crediticias para iniciar o continuar estudios en los niveles de educación Básica General, Premedia y Media, Pregrado y Postgrado a través de las correspondientes entidades educativas nacionales e internacionales.

La gestión del IFARHU se enmarca en una destacada ejecución presupuestaria, alcanzando al 31 de diciembre de 2015, un avance de 100.0% de su presupuesto modificado. La entidad, dirige los recursos a su cargo, al logro de las metas del Gobierno. Su ejecución está conformada por proyectos varios, entre los cuales se destacan:

Beca Universal: es un apoyo económico brindado por el Estado, de B/.30.00 mensuales a estudiantes de Primaria, B/.40.00 para estudiantes de Premedia y B/.50.00 para educación Media. Este beneficio está dirigido a niños y jóvenes de todas las escuelas y colegios oficiales que cumplen con los requisitos establecidos por la entidad. En el caso de estudiantes de escuelas y colegios particulares, además de los requisitos que se contemplan la beca incluye aquellas instituciones donde la suma de la matrícula y mensualidad no exceda B/.1.0 millones mensuales. Este programa ha logrado una ejecución financiera al 31 de diciembre de 2015, del 100.0%, que corresponde a B/.233.9 millones.

Esta ejecución física contempla la población atendida durante los tres trimestres del año 2015. Los beneficiarios estuvieron por el orden de los 552,215 estudiantes, realizando todos los pagos dentro de la vigencia correspondiente, tal como lo solicitó el Excelentísimo Señor Presidente de la República, al realizar el primer pago de la Beca Universal al inicio del año escolar. Con esto, se establece un mecanismo para que el beneficio se entregue en el momento que lo requieren y no al finalizar el trimestre, para hacerle frente a sus gastos de educación.

Becas Vigentes: son las becas de continuidad, otorgadas a solicitud de la parte interesada y consiste en un financiamiento no reembolsable para estudiantes de Educación Básica General, Educación Media y Educación Superior (a diciembre de 2015 se pagaron 162,173 becas vigentes). Este beneficio alcanzó un total de 100.0% de ejecución presupuestaria, equivalente a B/. 62.5 millones al 30 de junio de 2015.

Becas Nuevas: son todas las becas solicitadas y otorgadas por primera vez (a diciembre de 2015 se otorgaron 94,424 becas nuevas). Este programa también consiste en un financiamiento no reembolsable para estudiantes de Educación Básica General, Educación Media y Educación Superior. El desempeño alcanzado es un 100.0% de la ejecución presupuestaria, equivalente a B/. 51.4 millones al 30 de diciembre de 2015.

Al finalizar el segundo semestre del 2015, el INADEH contaba con un presupuesto modificado de B/.29.3 millones y un porcentaje de ejecución de 57.0%, lo que indica que el nivel de participación de esta institución en el Sector Educación y Cultura es de 3.9%, tal como lo muestra el cuadro N° 8.

C. SECTOR VIVIENDA



• Techo de Esperanza Los abanicos, Chiriquí.



• Techo de Esperanza La Soledad, Veraguas.



• Urbanización Los Girasoles, Coclé.

El crecimiento demográfico del país, ha traído consigo un aumento considerable de las necesidades habitacionales, para la cual el Estado, comprometido por garantizar una vida más digna, ha aumentado sus esfuerzos y establecidos metas claras en el sector vivienda para atender especialmente a las familias de bajos ingresos que requieren mayor atención, ya que el mismo constituye una necesidad básica imprescindible en la vida de las personas y en la formación de sus hogares; razón por la cual este sector representa una de las piezas claves que trabajan en pro de la población y cuya finalidad primordial es la de brindar atención mediante el desarrollo de programas de vivienda accesibles y seguras para su bienestar social. Como institución rectora, promotora y facilitadora de la planificación urbana, el Ministerio de Vivienda y Ordenamiento Territorial (MIVIOT), conjuga todo los elementos, desarrolla programas de viviendas cumpliendo con las normas modernas existente y respetando el medio ambiente.

A través del MIVIOT y el Banco Hipotecario Nacional (BHN), ente regulador y facilitador del sector, se emplea la política de vivienda que ha ido evolucionando por el apoyo continuo del Estado y el crecimiento sostenido del sector privado, favoreciendo los mecanismos de respuesta masiva a las familias más vulnerables a nivel nacional. De esta manera se promueve una solución habitacional digna y decorosa para la población en áreas semiurbanas, campesinas e indígenas rurales que se consideran de atención prioritaria; a través de programas tales como: Construcción de Viviendas, Mensura y Legalización, Financiamiento de Viviendas, Asistencia Habitacional y Mejoramiento Habitacional con 33,000 soluciones, beneficiando a la población de bajos ingresos.

Se puede destacar que para lograr el objetivo del plan estratégico, el MIVIOT desarrolla grandes proyectos tales como: "Renovación Urbana de Colón" impactando positivamente en la provincia de Colón y "Techos de Esperanza" se han licitado y adjudicado 22 proyectos en 10 Provincias, que entre ambos suman B/.835.3 millones, generando además plazas de empleos para las personas de las comunidades, transformando la vida de miles de familias de escasos recursos.

Cuadro N° 11
Ejecución del Presupuesto de Inversiones Públicas No Financieras
Sector Vivienda - Según Instituciones
Al 31 de diciembre de 2015
(En miles de Balboas)

Institución	PRESUPUESTO				% de Ejec. Ejec. / Asig.	% de Part. Modificado
	Ley	Modificado	Asignado	Ejecutado		
Total	226,625.0	214,791.8	214,791.8	182,880.0	85.1	100.0
Banco Hipotecario Nacional	225.0	445.0	445.0	264.6	59.5	0.2
Ministerio de Economía y Finanzas	1,000.0	251.6	251.6	56.5	22.5	0.1
Ministerio de la Presidencia	1,500.0	645.8	645.8	312.2	48.3	0.3
Ministerio de Vivienda	223,900.0	213,449.4	213,449.4	182,246.7	85.4	99.4

Fuente: Dirección de Programación de Inversiones - Ministerio de Economía y Finanzas.

El Sector Vivienda conformado por cuatro (4) Instituciones: Banco Hipotecario Nacional (BHN), Ministerio de Economía y Finanzas (MEF), Ministerio de la Presidencia y el Ministerio de Vivienda y Ordenamiento Territorial (MIVIOT), ejecutó en promedio al 31 de diciembre de 2015, el 85.1% de su presupuesto asignado. Es importante resaltar que el MIVIOT con relación al presupuesto modificado del sector tiene la mayor participación con un 99.4%; y el resto 0.6 % distribuido entre el Banco Hipotecario Nacional, Ministerio de Economía y Finanzas y el Ministerio de la Presidencia, cuya participación en el presupuesto del sector no supera el 1%.

Dentro del Sector el Ministerio de Vivienda y Ordenamiento Territorial es el que mayor ejecución presentó, con 85.4%, seguido del Banco Hipotecario Nacional con 59.5%; y el Ministerio de la Presidencia con 48.3%. Ver cuadro N° 11.

En este sector sobresalen los programas ejecutados por el MIVIOT, seguidamente se presentan los de mayor relevancia por institución:

1. Ministerio de Vivienda y Ordenamiento Territorial

- Residencial Nueva Providencia: ubicado en la provincia de Colón, corregimiento de Nueva Providencia, contempla un complejo habitacional de 500 soluciones distribuidas en 25 edificios de 20 apartamentos cada uno, incluye lotes destinados al comercio, centro de salud, policía y parques, por un monto de B/.34.2 millones. El proyecto beneficia a 2,500 personas en Colón; presenta un avance físico de 99.9%; fue entregado y está en la inspección final poco suministro de agua potable por el IDAAN.
- Proyecto de Vivienda Génesis: ubicado en la provincia de Panamá, corregimiento de Ancón, para dar 200 soluciones habitacionales sobre 180 lotes con áreas promedio de 200 m², por un monto de B/.11.2 millones. Beneficiará a 700 personas y muestra un avance físico de 70.0%.
- Proyecto Urbanización Manaca: ubicado en la provincia de Chiriquí, corregimiento Rodolfo Aguilar, contempla 362 soluciones sobre 13.8 hectáreas, incluye infraestructura para red de agua potable, planta de tratamiento de aguas servidas, calle, veredas, área para uso comunal y recreativa por un monto de B/.13.6 millones. Beneficiará a 1,629 personas y muestra un avance físico de 87.5%.

- Urbanización Brisas de Soná: ubicado en la provincia de Veraguas, corregimiento de Soná; construido a través del Programa de Ayuda Nacional (PAN), la cual contempla la construcción de 105 viviendas con infraestructura, calle, veredas y parques por un monto de B/.4.0 millones. Beneficiará a 378 personas del área de la feria, cuya zona es inundable. Presenta avance físico de 89.0%.
- El Fondo Solidario de Vivienda: fue creado con el propósito de otorgar B/.10.0 mil para el abono inicial de la hipoteca en la adquisición de viviendas con precios hasta B/.50.0 mil a familias cuyo ingreso mensual no exceda los B/1.0 mil. En la vigencia 2015 obtuvo un presupuesto modificado de B/.15.5 millones. Entregado 940 bonos familiares al cierre de la vigencia 2015.
- Renovación Urbana de Colón: destinado a la construcción de 5,718 unidades de viviendas que beneficiará a más de 25,000 personas con un costo estimado de B/.569.1 millones. Se enfoca en tres objetivos: renovación de infraestructura urbana, recuperación de edificios, y otros sitios de interés, diseño y construcción de vivienda en Altos de Los Lagos. Fue licitado en abril. Se rehabilitan 9 edificios. Además inicia ejecución del proyecto Villa Arco Iris en Cristóbal ofreciendo 300 soluciones y tiene un avance de 10.0%.
- Programa Techos de Esperanza: consiste en la construcción de 50,000 viviendas básicas a nivel nacional, tanto en Provincias como en las Comarcas. Actualmente tiene 17,070 soluciones programadas, de las cuales 1,500 están en ejecución; en Bocas del Toro, Teobroma; Chiriquí, Los Abanicos; Veraguas, La Esperanza y La Colina; Herrera, Las Cabras y en Panamá, Altos de la Torre. También se han licitado 22 proyectos para la construcción de 15,000 viviendas entre mejoras y unidad básica por B/.266.3 millones.
- Cabe indicar que se ha dado orden de proceder a importantes proyectos como: Complejo Habitacional Ciudad de Esperanzas, en Arraiján, Complejo Habitacional en Pacora, Residencial Nueva Luz en Chepo, Urbanización Brisas de Esperanza, en Veraguas, Urbanización 19 de octubre, en Aguadulce, Urbanización Colonia de Azuero y Urbanización Los Girasoles; entre otros, que solucionarán las necesidades de vivienda a las familias panameñas.

2. Banco Hipotecario Nacional

A través del Banco Hipotecario Nacional se desarrolla el proyecto Adquisición de Fincas, con el propósito de legalizar el estatus de las fincas y terrenos facturados, expropiados e invadidos que beneficiarán aproximadamente a 1,500 familias. Sin embargo, los recursos asignados son insuficientes no superan los B/.500.0 mil para el pago de las fincas expropiadas que ascienden aproximadamente a B/.12.0 millones. Se está en espera de las escrituras de las fincas para proceder con el pago.

D. SECTOR TRABAJO Y BIENESTAR SOCIAL



• Programa 120 a los 65.



• Programa Ángel Guardián.

El Sector Trabajo y Bienestar Social está conformado por aquellas instituciones que buscan responder a la necesidad social que pide el país para la solución equilibrada de los problemas mutuos.

Este Sector ha mostrado en el último semestre del 2015 un presupuesto modificado de B/.433.6 millones y ha ejecutado un 84.8%, tal y como lo muestra el cuadro N°12.

Cuadro N° 12
Ejecución del Presupuesto de Inversiones Públicas No Financieras
Sector Trabajo y Bienestar Social - Según Instituciones
Al 31 de diciembre de 2015
(En miles de Balboas)

Institución	PRESUPUESTO				% de Ejec. Ejec. / Asig.	% de Part. Modificado
	Ley	Modificado	Asignado	Ejecutado		
Total	394,251.4	433,619.1	433,619.1	367,523.0	84.8	100.0
Agencia del Área Panamá-Pacífico	250.0	250.0	250.0	0.0	0.0	0.1
Caja del Seguro Social	1,500.0	1,500.0	1,500.0	0.0	0.0	0.3
Instituto Nacional de la Mujer	1,000.0	1,116.6	1,116.6	463.4	41.5	0.3
Ministerio de Desarrollo Agropecuario	0.0	12,700.0	12,700.0	12,700.0	100.0	2.9
Ministerio de Desarrollo Social	238,179.2	246,216.9	246,216.9	243,908.3	99.1	56.8
Ministerio de Economía y Finanzas	82,381.7	90,874.8	90,874.8	89,507.3	98.5	21.0
Ministerio de Gobierno	0.0	2,229.5	2,229.5	2,131.4	95.6	0.5
Ministerio de la Presidencia	65,895.5	71,267.9	71,267.9	12,321.3	17.3	16.4
Ministerio de Trabajo y Desarrollo Laboral	2,450.0	2,450.4	2,450.4	2,189.9	89.4	0.6
Secretaría Nacional de la Discapacidad	2,000.0	2,000.0	2,000.0	1,893.9	94.7	0.5
Secretaría Nacional de Niñez, Adolescencia y Familia	532.0	565.5	565.5	167.3	29.6	0.1
Universidad Especializada de las Américas	63.0	11.0	11.0	2.2	19.9	0.0
Zona Libre de Colón	0.0	2,436.6	2,436.6	2,238.1	91.9	0.6

Fuente: Dirección de Programación de Inversiones - Ministerio de Economía y Finanzas.

El presupuesto de inversiones públicas no financieras tuvo la participación de 13 instituciones que presentaron proyectos en el sector, destacándose por su presupuesto modificado, el Ministerio de Desarrollo Social (MIDES), Ministerio de Economía y Finanzas (MEF), Ministerio de la Presidencia, con 56.8%, 21.0%, y 16.4%, respectivamente.

Como se indicó anteriormente, dentro de los proyectos de inversión que tienen mayor relevancia en este sector, en cuanto a su presupuesto modificado, están:

1. Ministerio de Desarrollo Social

Entre los proyectos importantes por el monto asignado se distinguen:

- El programa de B/.120.00 a los 65 mantiene una asignación en el presupuesto modificado de B/.156.7 millones y culmina con un avance físico del 100%. El mismo consiste en la entrega de transferencias monetarias condicionadas de B/.120.00 mensuales, a 105,886 adultos mayores con edad cumplida de 65 y más, sin pensión ni jubilación y que se encuentran en condiciones de riesgo social, vulnerabilidad, marginación o pobreza extrema, con el objetivo de mejorar su condición de vida.
- El programa Sistema de Protección Social (Transferencia), con una asignación en el presupuesto modificado de B/.41.0 millones, presenta 99.9% de ejecución física. Este programa se dirige a un total de 70,000 hogares beneficiarios en todos los Corregimientos del país y consiste en la entrega de B/.50.00. El programa tiene como meta proveer atención inmediata a los problemas del hambre, desnutrición, falta de acceso a los servicios básicos y capacitación para el desarrollo de hogares en situación de pobreza extrema en Panamá. Este proyecto contempla 2 sistemas de pago: en efectivo a 42,420 beneficiarios y pagos a través de banco con unos 27,580 beneficiarios.
- El programa Ángel Guardián, con una asignación en el presupuesto modificado de B/.11.4 millones, presentó un 100.0% de ejecución. El programa se dirige a un total de 10,834 beneficiarios. El objetivo es otorgar transferencias económicas condicionadas de B/.80.00 mensuales entregadas bimensualmente, el pago se realiza a personas con discapacidad severa en condición de dependencia y pobreza extrema que no cuentan con ningún ingreso y están en condiciones de desventaja social.

Los tres programas son de cobertura nacional y se pagan bimensualmente.

2. Ministerio de Economía y Finanzas

Los proyectos están dirigidos a obras productivas, sociales, viales y ambientalmente sostenible y que contribuyan al desarrollo socioeconómico y cultural de los habitantes de las diferentes comunidades, así como el suministro de bienes, equipos y servicios que permitan el funcionamiento adecuado de las obras que se ejecutan a nivel local, en acción coordinada entre los representantes de corregimiento, los consejos municipales, las alcaldías y el MEF. Los recursos de cada vigencia son transferidos a cuentas de las juntas comunales y/o alcaldías para la programación de su ejecución cuando así lo consideren oportuno los representantes y alcaldes. Al finalizar el 2015, el presupuesto modificado ascendió a B/. 90.9 millones, lo que representa un 98.5%, se realizaron compromisos por B/. 89.5 millones.

3. Ministerio de la Presidencia

El presupuesto modificado de esta institución al finalizar el segundo semestre del 2015, alcanzó los B/.71.3 millones, con un porcentaje de ejecución del 17.3%. Entre las instituciones que resaltan por su monto aprobado están:

- CONADES
- Dirección de Asistencia Social (DAS)
- Despacho de la Primera Dama

Los proyectos que estas entidades ejecutan están dirigidos al desarrollo de las comunidades a nivel nacional. Se comprometieron fondos para la contratación de acueductos, alcantarillados y baños higiénicos para las familias en condiciones vulnerables para mejorar su calidad de vida y para la dotación de insumos, equipos, materiales, actividades deportivas y culturales como una medida para reducir o mitigar los efectos de la delincuencia juvenil.

E. SECTOR TRANSPORTE



• [Canalización Río Guarumo-Bocas del Toro.](#)



• [Barro Blanco-Tramo II.](#)



• [Panorámica San Félix-Tramo III.](#)

El transporte constituye una de las actividades económicas fundamentales en los países, por ende se han destinado en el PEG 2015 -2019, B/.2,959.5 millones en la red vial de Panamá.

Con el monto de inversión planteada en el PEG, se busca mejorar el sistema de transporte terrestre y desarrollar la capacidad logística del país, conectando mejor a los activos logísticos, que incluyen puertos, aeropuertos, fronteras, zonas logísticas y regiones productoras, así como las áreas con alto potencial turístico y de servicios. Esto facilitará la implementación de la Estrategia Logística Nacional, que se ha definido para convertir a Panamá en un Centro de Desarrollo Logístico Internacional.

El sector transporte y logística es el pilar más importante de la economía panameña, contribuyendo con 19.5% al PIB. En los últimos cinco años, el sector creció a un ritmo promedio del 9.2% anual y seguirá siendo uno de los principales motores de crecimiento del país.

Entre las obras que se ejecutarán están dirigidas a impulsar el desarrollo de importantes zonas logísticas dada su importancia a nivel económico, como el enlace entre los Corredores Norte y Sur, la expansión del Corredor Sur, la Construcción Ensanche Puente de las Américas–Arraiján, Construcción Cuarto Puente sobre el Canal de Panamá y el acceso a la terminal de Carga del Aeropuerto Internacional de Tocumen.

Cuadro N° 13
Ejecución del Presupuesto de Inversiones Públicas No Financieras
Sector Transporte - Según Instituciones
Al 31 de diciembre de 2015
(En miles de Balboas)

Institución	PRESUPUESTO				% de Ejec. Ejec. / Asig.	% de Part. Modificado
	Ley	Modificado	Asignado	Ejecutado		
Total	1,405,665.5	1,638,759.5	1,638,759.5	1,024,769.1	62.5	100.0
Agencia del Área Panamá Pacífico	1,078.5	1,078.5	1,078.5	146.3	13.6	0.1
Autoridad de Aeronáutica Civil	6,891.6	6,393.7	6,393.7	1,746.3	27.3	0.4
Autoridad de Turismo de Panamá	0.0	3,500.0	3,500.0	3,500.0	100.0	0.2
Autoridad del Tránsito y Transporte Terrestre	36,999.8	21,999.8	21,999.8	13,728.6	62.4	1.3
Autoridad Marítima de Panamá	11,695.5	7,595.5	7,595.5	5,871.6	77.3	0.5
Empresas Metro	198,151.4	436,671.6	436,671.6	0.0	0.0	26.6
Ministerio de Desarrollo Agropecuario	389.3	2,719.6	2,719.6	1,285.5	47.3	0.2
Ministerio de Economía y Finanzas	47,342.6	72,342.6	72,342.6	72,342.6	100.0	4.4
Ministerio de la Presidencia	170,345.8	121,430.7	121,430.7	88,368.4	72.8	7.4
Ministerio de Obras Públicas	929,202.9	961,345.4	961,345.4	834,169.3	86.8	58.7
Zona Libre de Colón	3,568.1	3,682.1	3,682.1	3,610.5	98.1	0.2

Fuente: Dirección de Programación de Inversiones - Ministerio de Economía y Finanzas.

1. Ministerio de Obras Públicas

El Ministerio de Obras Públicas construye y mantiene la red vial de Panamá y gestiona las obras y servicios de infraestructura pública del país, alineados con las directrices económicas, sociales, medioambientales establecidas en el Plan Estratégico de Gobierno 2015-2019.

La logística en Panamá constituye una de las bases fundamentales de la economía, por lo cual se trabaja para tener una adecuada red de conexión vial. Es por ello que se están ejecutando proyectos que den respuesta a esta necesidad, como la Construcción Ensanche Puente de las Américas –Arraiján, Construcción Cuarto Puente sobre el Canal de Panamá, Ampliación y Rehabilitación de la Carretera Panamericana tramo Santiago – David y rehabilitación CPA-Agua Fría-Santa Fe-Yaviza, para de este modo satisfacer la demanda de transporte de carga.

El MOP, inició la vigencia 2015 con un presupuesto ley de B/.929.2 millones el cual ha sido modificado a la fecha a B/.961.3 millones. Al cierre del año muestra una ejecución presupuestaria de 86.8%.

Entre los proyectos de mayor relevancia que actualmente ejecuta el MOP, se encuentran la Rehabilitación y Ensanche de la Carretera Panamericana Tramo Santiago – David, a un costo de B/.1,086.2 millones y Rehabilitación CPA-Agua Fría-Santa Fe-Yaviza, a un costo de B/.148.7 millones, los cuales se dividen en cinco tramos y cuatro tramos, respectivamente.

Otros proyectos relevantes son:

- El proyecto Construcción, Mejoramiento y Ampliación de la Calzada de Amador, el cual se inicia desde el Monumento a la Bandera hasta la entrada a Isla Flamenco a un Costo Total de B/.66.6 millones, con una longitud aproximada de 36.6 Km y tiene a la fecha un avance físico de 76.0%. Se prevé su finalización para mayo de 2016.

Durante diciembre de 2015, se realizó el último desembolso del contrato de financiamiento N°2 entre CAF y la República de Panamá por un total de B/.5.0 millones. Este desembolso fue utilizado para reembolsar al Tesoro, por pagos realizados en concepto de construcción de la Línea Uno del Metro de Panamá.

Queda pendiente la ejecución final del último desembolso del contrato de financiamiento N°3 con CAF, siendo cada desembolso de B/.5.0 millones, los cuales se deben formalizar en 2016, una vez se ejecute la auditoría ex post del proyecto Línea Uno del Metro de Panamá solicitada por el banco financiador.

Con el incremento de la demanda y con la finalidad de optimizar el servicio de transporte, MPSA ha gestionado la compra de nuevos trenes y vagones por un monto total de B/.157.0 millones. En noviembre de 2015, se gestionó el pago en concepto del anticipo de la compra de los vagones por B/.30.0 millones y se estima que para 2016, se paguen B/.43.9 millones en concepto de Pagos por Valuaciones.

- Construcción de la Segunda Línea del Metro de Panamá: el 5 de octubre de 2015, el presidente de la República, en compañía del director del Metro de Panamá dio inicio a los trabajos de construcción de la Línea 2 del Metro de Panamá. El costo del contrato es de B/.1,857.7 millones y el costo del Financiamiento B/.205.0 millones, el plazo contractual es de 44 meses a partir de la fecha de orden de proceder.

En su primera etapa, la Línea 2 tendrá una longitud de 21 kilómetros de vía elevada y contará con 16 estaciones, ubicadas en los puntos de mayor concentración de usuarios como: San Miguelito, Paraíso, cruce con la Vía Cincuentenario, urbanizaciones Villa Lucre, Brisas del Golf, los centros comerciales, Los Pueblos y Metromall; urbanización San Antonio, El Parador en el corregimiento de Pedregal, Urbanización Don Bosco, la Universidad Tecnológica de Panamá (UTP), Las Mañanitas, el Hospital del Este, Altos de Tocumen, el centro comercial La Doña y la comunidad de Nuevo Tocumen.

La Línea 2 del Metro tendrá una capacidad inicial para transportar 16 mil pasajeros por hora sentido y está diseñada para una capacidad al año horizonte de más de 40 mil pasajeros hora sentido.

La Línea 2 tiene prevista una extensión hacia el este, hasta la estación terminal Felipillo la cual contará tanto con un intercambiador para transporte público, como con estacionamientos para autos particulares.

A diciembre de 2015 el avance físico de la obra fue 5.0%. Durante dicho año se realizaron trabajos de levantamiento topográfico. Se presentó el diseño del trazado actualizado; se definió la arquitectura y geometría general de las estaciones; se iniciaron los sondeos correspondientes a los estudios de suelos; se contrató el diseñador de la reubicación de los servicios públicos, y se inició el inventario y propuestas de reubicación de algunos servicios. Además, comenzaron los estudios de diagnóstico urbano de la Línea 2 y se están desarrollando los diseños conceptuales de mejoras urbanas alrededor de las estaciones.

Cabe resaltar que las instalaciones del campamento están terminadas. En cuanto a las adecuaciones de la planta de prefabricados tienen un avance de 45.0% al 25 de noviembre.

- Construcción de la Tercera Línea del Metro: en septiembre del 2014 el presidente de la república, Juan Carlos Varela y el primer ministro de Japón Shinzo Abe acordaron los pasos para concretar el financiamiento y construcción de la Línea 3 del Metro, proyecto de transporte que impactará positivamente la vida de los ciudadanos del Sector Oeste que diariamente se trasladan a la ciudad capital.

La línea 3 partirá de la Estación de Albrook y recorrerá Arraiján, Nuevo Chorrillo y llegará a Ciudad del Futuro. Tendrá un recorrido total de 26.7 kilómetros, a lo largo del cual se distribuirán 14 estaciones.

Este proyecto utilizará el sistema de Monorriel, que permitirá cubrir una demanda de hasta 20,000 pasajeros en un sentido, en horas pico (en su fase 1).

Cada tren contará con seis (6) vagones y se dividirá la operación de la línea en dos circuitos:

- Circuito Este: Albrook – Nuevo Chorrillo (17.5km)
- Circuito Completo: Albrook – Ciudad del Futuro (25.85km)

El Metro de Panamá, S.A. (MPSA) en colaboración con el Ministerio de Economía y Finanzas y el Ministerio de Relaciones Exteriores, elaboraron el borrador de Memorando de Cooperación a ser firmados entre los gobiernos de Japón y Panamá sobre acuerdos alcanzados, relacionados con la ejecución del proyecto de la Línea 3 del Metro.

MPSA dio seguimiento a la aprobación del Estudio de Impacto Ambiental por parte del Ministerio de Ambiente. Se llevó a cabo la coordinación con el Ministerio de Obras Públicas en cuanto al desarrollo de los proyectos de Ampliación de la Carretera Panamericana del Puente de las Américas a Arraiján y el proyecto del cuarto Puente sobre el Canal de Panamá, para efectuar ajustes al proyecto conceptual de la Línea 3. MPSA ha suministrado borrador de los Términos de Referencia para la contratación de la Gerencia de Proyectos de la Línea 3, a la Agencia de Cooperación Internacional de Japón (JICA).

Se espera que a inicios de 2016 los Gobiernos de Panamá y Japón suscriban los alcances de la cooperación técnica y financiera que desarrollarán ambas naciones para la construcción de la Línea 3 del Metro de Panamá hacia la provincia de Panamá Oeste.

El acuerdo final será finiquitado durante la visita del presidente de la república al Japón, en el primer semestre del año 2016.

4. Autoridad de Tránsito y Transporte Terrestre

Panamá estará caracterizada por un creciente flujo vehicular que requerirá de la movilización eficiente de personas, equipos y carga; es por ello que la Autoridad del Tránsito y Transporte Terrestre, es la entidad encargada de establecer una política nacional en materia de transporte público de pasajeros para lograr una mayor eficiencia en la planificación, coordinación, operación y racionalización de las distintas modalidades del transporte terrestre, la cobertura de sus programas básicos, el compromiso con la comunidad, la diversidad y calidad de servicios a ella dispensados, a fin de llenar las necesidades en lo que respecta a esta materia.

Para la vigencia 2015 la Autoridad del Tránsito y Transporte Terrestre contó con un presupuesto modificado de B/.22.0 millones distribuidos en los siguientes proyectos:

- Mejoramiento del Transporte Masivo y Movilidad Urbana de la Ciudad de Panamá – Metro bus:
- Mejoramiento de un Sistema Centralizado de Semáforos-Panamá, presentó un presupuesto modificado de B/.6.6 millones, un avance físico de 60.7%. Este proyecto hace relación diseño, suministro, instalación, operación y mantenimiento de un sistema integral de semáforos centralizado y adaptativo en tiempo real, operando aproximadamente 180 intersecciones semaforizadas en la ciudad de Panamá.
- Ampliación y Emisión de licencia de conducir, el cual mostró un presupuesto modificado de B/.6.5 millones y un avance físico de 98.4%. Este se basa en contratar los servicios de un operador privado por un período de diez (10) años para cambiar y modelar el sistema de emisión, elaboración e impresión de las licencias de conducir, de tarjetas de propiedad vehicular y tarjetas de pesos y dimensiones.
- Rehabilitación del Señalamiento Vial de Centros Urbanos, para esta vigencia refleja un presupuesto modificado de B/.2.5 millones y un avance físico de 60.0%. Este proyecto consiste básicamente en señalizar 1000 kilómetros en cinco (5) años con señalizaciones horizontales y verticales para reemplazar las que están deterioradas o inexistentes.

5. Autoridad de Aeronáutica Civil

La Autoridad de Aeronáutica Civil, es el Ente encargado de dirigir y reglamentar los servicios de transporte aéreo, regular y prestar servicios a la navegación aérea, a la seguridad operacional y aeroportuaria, y la certificación y administración de aeródromos, incluyendo su regulación, planificación, operación, vigilancia y control. Para hacer frente a estas actividades, cuenta con un presupuesto modificado de B/.6.4 millones, con los cuales está llevando a cabo los siguientes proyectos:

- Rehabilitación de infraestructura doméstica a nivel nacional, con presupuesto modificado de B/.1.3 millones, el proyecto contó con un avance presupuestario de 20.7%. Los recursos son utilizados para el mantenimiento y reparación de infraestructura aeroportuaria a nivel nacional.

- Rehabilitación del pavimento en la pista y plataforma del Aeropuerto Internacional de Bocas del Toro, Isla Colón; con un presupuesto modificado de B/.662.9 en miles, el proyecto se encuentra con un avance presupuestario de 28.7%.

6. Autoridad Marítima de Panamá

La Autoridad Marítima de Panamá (AMP), es la entidad encargada de ejercer los derechos y dar cumplimiento a las responsabilidades del Estado panameño, dentro del marco de la Convención de las Naciones Unidas sobre el Derecho del Mar y demás leyes y reglamentos vigentes. Esta institución cuenta con un presupuesto modificado de B/.7.7 millones para la vigencia 2015. A continuación se mencionan algunos de los proyectos que desarrolla la AMP:

- Rehabilitación de Nuevas Instalaciones Administrativas - II FASE, con presupuesto modificado de B/.434.2 en miles, en cuanto a su avance físico se encuentra en 93.6%. Se trata de las remodelaciones de los edificios "6, 7 y 8" de la Autoridad Marítima de Panamá, con dimensiones de 13,500 m², 1,500 m², 400 m², respectivamente.
- Equipamiento y Monitoreo de Señales de Buques de identificación y seguimiento de largo alcance (LRIT), con presupuesto modificado de B/.3.5 millones y avance físico de 99.0%. Este proyecto se enfoca en proveer servicio de aplicación (PSA) y Centro Nacional de datos (CND), para el Centro LRIT de Panamá.
- Mantenimiento preventivo de puertos menores y capitanías a nivel nacional, con presupuesto modificado de B/.1,935.7 en miles, en cuanto a su avance físico se encuentra en 74.3%. Este proyecto se orienta a preservar la integridad de los puertos menores y capitanías.

7. Zona Libre de Colón (ZLC)

Dentro de este sector, la Zona Libre de Colón, ejecuta el proyecto "Ampliación de la Calle 15, Zona Libre de Colón". El mismo contó con un presupuesto modificado para el año 2015 de B/.2.5 millones. A diciembre de 2015, presentó una ejecución presupuestaria de 97.4% y un avance físico de 90.0%. Entre las actividades realizadas se construyeron viga-ductos del Sistema electrónico, cámaras tipo A y de transformadores, al igual que viga-ductos de comunicación, se procedió con el vaciado de pavimento de hormigón armado y aceras. Se han construido dos tercios del proyecto.

F. SECTOR ENERGÍA



• Programa de Electrificación Rural - OER.

• Escuela Ceiba, beneficiada del proyecto Hidroeléctrico Changuinola II.

La Secretaría Nacional de Energía, tiene como misión conducir la política energética del país, dentro del marco constitucional vigente, para garantizar el suministro competitivo, suficiente, de alta calidad, económicamente viable y ambientalmente sustentable de los recursos energéticos que requiere el desarrollo. Asimismo, tiene la responsabilidad de lograr acceso a la electricidad en todo el país, promover el uso racional de la energía, la investigación y desarrollo de nuestros recursos naturales, y el uso de energía de forma sustentable.

Estas acciones deben ir acorde al Plan Energético Nacional (PEN) 2015-2050, cumpliendo con los parámetros económicos, competitivos y de calidad.

Las inversiones del Sector Público no Financiero, están distribuidas entre la Empresa de Generación Eléctrica, S.A. (EGESA) y la Oficina de Electrificación Rural (OER), suscrita al Ministerio de la Presidencia.

Cuadro N° 15
Ejecución del Presupuesto de Inversiones Públicas No Financieras
Sector Energía - Según Instituciones
Al 31 de diciembre de 2015
(En miles de Balboas)

Institución	PRESUPUESTO				% de Ejec. Ejec. / Asig.	% de Part. Modificado
	Ley	Modificado	Asignado	Ejecutado		
Total	32,584.8	32,455.3	32,455.3	19,761.1	60.9	100.0
Empresa de Generación Eléctrica	7,500.0	7,500.0	7,500.0	1,489.0	19.9	23.1
Ministerio de la Presidencia	25,084.8	24,955.3	24,955.3	18,272.2	73.2	76.9

Fuente: Dirección de Programación de Inversiones - Ministerio de Economía y Finanzas.

Durante el 2015, el presupuesto modificado para este sector fue de B/.32.5 millones, mostrando una disminución con respecto al presupuesto Ley de B/. 129.5 millones. De este presupuesto, el sector energía ejecutó el 60.9%, siendo la Oficina de Electrificación Rural (OER), la de mayor ejecución presupuestaria, registrando un 73.2%.

1. Empresa de Generación Eléctrica (EGESA): la misma ejecutó un 19.9% de su presupuesto, el cual fue destinado mayormente a diversas actividades referentes a la etapa de gestión administrativa del Proyecto Hidroeléctrico “Bocas del Toro Energía”, tales como: Estudio de Factibilidad Técnica-Económica, elaboración de los Estudios de Impacto Ambiental, los cuales fueron aprobados sin presentar objeciones.

- **Proyecto Bocas del Toro Energía:** este importante proyecto consiste en la puesta en operación de la Central Hidroeléctrica Changuinola II, con una capacidad de 200 MW. Con el mismo se busca aumentar la oferta energética del país a través de un proyecto hidroeléctrico amigable al medio ambiente. Este Proyecto se ubica en la provincia de Bocas del Toro, y su objetivo principal es desarrollar un Proyecto Hidroeléctrico con una Potencia Firme de Largo Plazo de 161.011 MW, aprovechando las características únicas de pluviosidad y vocación de uso de la cuenca del Río Changuinola, en apoyo a la política energética del Estado Panameño, de promover la diversificación de la matriz energética a través del desarrollo de fuentes de energía renovables y de esta manera ampliar aproximadamente 9.0% la capacidad instalada de la matriz energética, cuya demanda cada día registra un crecimiento acelerado.

En cuanto al avance físico de esta obra el contrato de “Uso de Agua”, fue refrendado por la Contraloría y el contrato de “Concesión del Polígono” está en espera de refrendo por parte de Contraloría. Actualmente, se están llevando a cabo mesas de diálogo con las Comunidades de La Ceiba y Guayacán, ya que las mismas se verán afectadas directamente por el área de embalse del proyecto.

En este sentido, se han desarrollado tres mesas de diálogo con los habitantes de estas comunidades, a fin de negociar el Plan de Reasentamiento y Compensación Involuntaria. Se espera llegar a un acuerdo con las comunidades para iniciar con la etapa de construcción del proyecto en el año 2016.

2. Oficina de Electrificación Rural (OER): su objetivo central es aumentar el acceso de la población rural a servicios de electricidad, con el fin de reducir la pobreza y mejorar las condiciones de vida de la población, aumentando la eficiencia de los recursos públicos y privados utilizados en el sector eléctrico.

La OER, promueve y desarrolla la electrificación en áreas rurales no servidas y no concesionadas a partir de fuentes de energía renovables y no renovables; de forma eficiente, económica y sostenible, con el fin de proporcionar su desarrollo y así mejorar la calidad de vida de los habitantes de las comunidades rurales de nuestro país.

La OER, ejecutó durante el 2015, el 73.2% de su presupuesto asignado, el cual a diciembre de 2015 ascendía a B/.25.0 millones; entre los principales proyectos ejecutados están:

- **Construcción de líneas eléctricas en comunidades rurales del país:** este programa consiste en suministrar el servicio de energía eléctrica en comunidades pobres, aisladas de la red eléctrica nacional, mediante la instalación de paneles solares.

Este proyecto incluye el suministro, transporte, instalación y mantenimiento de un Sistema Fotovoltaico por vivienda que comprende: un panel fotovoltaico de 100 vatios mínimo, una batería acumuladora de energía, un controlador de carga, cuatro puntos mínimos de alumbrado de corriente directa (DC) de 7W y una salida para radio, una para televisión de (12VDC) y una para cargador de celular. Los Centros de Salud y Escuelas tendrán uno o varios paneles de 100 vatios (dependiendo de la cantidad de aulas), voltaje de operación de (12VDC/24VDC), controlador de carga, dos puntos de alumbrado DC por aula, un inversor y un banco de baterías de 12VDC/24VDC. El presupuesto modificado a diciembre fue de B/.14.1 millones, de los cuales la OER ejecutó el 82.2%.

G. SECTOR TELECOMUNICACIONES



• Sistema de Transmisión Vía Satélite.

• Estudiantes de Veraguas Visitaron las Instalaciones.

Las Telecomunicaciones en la República de Panamá constituyen un servicio público, y como tal, se encuentran reguladas por la Ley No. 31 de 8 de febrero de 1996, la cual tiene el objetivo fundamental de acelerar la modernización y el desarrollo del sector. Solamente en este sector participa el Sistema Estatal de Radio y Televisión (SERTV), dicha institución a través de sus programas de inversión busca mejorar la calidad y programación del canal, de esta manera brinda una mejor información a sus televidentes y radio escuchas.

SERTV está creada por la Ley N° 58 del 28 de Diciembre de 2005, y tiene por objetivos servir de medio para la formación, integración y difusión de la cultura y de apoyo a las instituciones estatales y privadas en la divulgación de los valores históricos, étnicos, espirituales, cívicos y morales.

Al finalizar la vigencia 2015, SERTV presentó un presupuesto modificado de B/.2.0 millones, del cual se ejecutó el 45.9%, tal como se muestra en el cuadro siguiente.

Cuadro N° 16
Ejecución del Presupuesto de Inversiones Públicas No Financieras
Sector Telecomunicaciones - Según Instituciones
Al 31 de diciembre de 2015
(En miles de Balboas)

Institución	PRESUPUESTO				% de Ejec. Ejec. / Asig.	% de Part. Modificado
	Ley	Modificado	Asignado	Ejecutado		
Total	1,500.0	2,045.6	2,045.6	938.6	45.9	100.0
Sistema Estatal de Radio y Televisión	1,500.0	2,045.6	2,045.6	938.6	45.9	100.0

Fuente: Dirección de Programación de Inversiones - Ministerio de Economía y Finanzas.

Cuadro N° 17
Ejecución del Presupuesto de Inversiones Públicas No Financieras
Sector Agropecuario - Según Instituciones
Al 31 de diciembre de 2015
(En miles de Balboas)

Institución	PRESUPUESTO				% de Ejec. Ejec. / Asig.	% de Part. Modificado
	Ley	Modificado	Asignado	Ejecutado		
Total	123,987.1	86,001.3	86,001.3	54,752.5	63.7	100.0
Autoridad de los Recursos Acuáticos de Panamá	1,166.6	1,166.6	1,166.6	672.7	57.7	1.4
Instituto de Investigaciones Agropecuarias	2,869.2	3,240.7	3,240.7	2,402.6	74.1	3.8
Instituto de Mercadeo Agropecuario	6,200.0	5,376.0	5,376.0	658.0	12.2	6.3
Ministerio de Desarrollo Agropecuario	99,561.9	69,621.7	69,621.7	47,482.2	68.2	81.0
Ministerio de la Presidencia	14,189.4	6,596.4	6,596.4	3,537.0	53.6	7.7

Fuente: Dirección de Programación de Inversiones - Ministerio de Economía y Finanzas.

Dentro de las instituciones del sector agropecuario, según el cuadro N°17 la institución que presentó la mayor asignación presupuestaria fue el Ministerio de Desarrollo Agropecuario (MIDA), con B/.69.6 millones, representando el 80.9% del presupuesto modificado del sector, le siguió el Ministerio de la Presidencia con B/.6.6 millones, Instituto de Mercadeo Agropecuario (IMA) con B/.5.4 millones, Instituto de Investigaciones Agropecuarias (IDIAP) con B/.3.2 millones y la Autoridad de los Recursos Acuáticos de Panamá (ARAP) con B/.1.2 millones.

A diciembre del 2015, la Institución que presentó la mayor ejecución presupuestaria fue el Instituto de Investigaciones Agropecuarias (IDIAP) con 74.1% del presupuesto modificado y con menor ejecución el Instituto de Mercadeo Agropecuario (IMA), con 12.2% de ejecución.

1. Ministerio de Desarrollo Agropecuario (MIDA)

A diciembre del 2015, el MIDA contó con un presupuesto modificado de B/.69.6 millones, presentando una ejecución presupuestaria de 68.2%.

Los proyectos del MIDA, van dirigidos al Mejoramiento de la Productividad, Sanidad Agropecuaria, Desarrollo Tecnológico y Desarrollo Rural Agropecuario, entre otros.

Algunos de los principales proyectos dentro de estos programas son:

- Construcción Sistema de Riego en Río Sereno: tiene como objetivo aumentar la producción y productividad de hortalizas, tubérculos y frutales. A diciembre de 2015 presentó un avance físico de 57.7%. Se realizaron 13 talleres relacionados al programa de organización, transferencia de tecnología, contando con la participación de 411 productores.
- Mejoramiento Ganadero: la principal actividad dentro de este proyecto es "El Mejor Semental". Durante el 2015 se entregaron seiscientos noventa y ocho (698) sementales de la raza cebú, siendo las provincias de Veraguas, Chiriquí y Los Santos a las cuales se les entregó la mayor cantidad de sementales. A su vez, se lograron entregar doscientos (200) sementales de raza lechera y treinta siete (37) de raza europea.

- Programa de Transformación Agropecuaria: tiene como principal objetivo, brindar apoyo financiero al productor. Durante el período de enero a diciembre del 2015 se han beneficiado cincuenta y tres (53) productores con la entrega de sesenta y nueve (69) cheques por un monto de B/.3.0 millones en Asistencia Financiera Directa, destinado a actividades agrícolas (cucurbitáceas, hortalizas, palma aceitera, plátano), agroindustriales (procesamiento, empaque y comercialización de granos), pecuarias (mejoramiento genético, pastos, equipo e infraestructura para bovinos de carne y leche) y otras actividades.

2. Autoridad de los Recursos Acuáticos de Panamá (ARAP)

La ARAP a diciembre del 2015 presentó un presupuesto modificado de B/.1.2 millones y una ejecución de 57.7%.

La ARAP busca coordinar sus actividades con todas las instituciones y autoridades vinculadas a la pesca, a la acuicultura y al manejo costero, existentes o que se establezcan en el futuro. A su vez, busca promover la disponibilidad suficiente y estable de productos y subproductos de la pesca y la acuicultura, para atender la demanda del mercado nacional e internacional.

Entre algunos de los proyectos se pueden mencionar:

- Mejoramiento de las Estaciones Experimentales: contó con un presupuesto modificado de B/.225.4 mil y una ejecución presupuestaria de 84.5% a diciembre. Su principal objetivo es llevar un control de las diferentes especies a través de investigaciones en temas de pesquerías.
- Programa de Desarrollo y Masificación de la Acuicultura Rural: se desarrolla a través del asesoramiento por parte de técnicos de la ARAP, a granjas que se dedican a la siembra y crías de peces. A diciembre el proyecto presentó un presupuesto modificado de B/.100.0 mil con una ejecución presupuestaria de 92.0%.
- Implementación de Metodologías para la Extracción de Redes: mostró a diciembre un presupuesto modificado de B/.97.2 mil y una ejecución presupuestaria de 78.9%, su principal objetivo es la recolección y limpieza de la basura marina, entre ellas las redes fantasmas.

Cabe resaltar que la ARAP con el objetivo de garantizar la seguridad alimentaria de la población, participa de donaciones para niños y adultos que no cuentan con los recursos para obtener alimentación balanceada con altos nutrientes, que encuentran en especies como el camarón. Esto permite contribuir a la sostenibilidad alimentaria en áreas de difícil acceso.

3. Instituto de Investigaciones Agropecuarias de Panamá (IDIAP)

El Instituto de Investigaciones Agropecuarias (IDIAP) busca fortalecer la base agro-tecnológica nacional, mediante el desarrollo de diversos proyectos de investigación e innovación tecnológica que buscan llevar a cabo la conservación y utilización de los recursos genéticos agrícolas y pecuarios.

Para diciembre de 2015, la institución presentó un presupuesto modificado de B/3.2 millones, y una ejecución presupuestaria de 74.1%, debido al desarrollo de tres (3) grandes programas tales como: Investigación e Innovación Agropecuaria, Apoyo a la Investigación e Innovación Agropecuaria Crédito de Contingencia, con una ejecución física de 79.6%, 93.3% y 74.3%, respectivamente.

Algunos proyectos dentro de estos programas son:

- **Innovación Tecnológica de Cadenas Productivas:** contó con un presupuesto modificado B/.373.7 mil y una ejecución presupuestaria de 23.0%. Reflejó una ejecución física de 67.6%, correspondiente al desarrollo de 71 actividades. Algunas de las actividades desarrolladas en este programa fueron: quince (15) en Alternativas Tecnológicas para la Innovación de Fincas Ganaderas de Leche Bovina en la Región de Azuero, diez (10) en Innovación Tecnológica en los Cultivos de Yuca y Ñame y ocho (8) en Investigación e Innovación Tecnológica para la Competitividad y Sostenibilidad de las Cadenas Productivas de Ovinos y Caprinos en Panamá.
- **Mejoramiento Genético de Cultivos de Animales:** con un presupuesto modificado de B/.152.2 mil y una ejecución de 58.9%. Logró un avance físico de 84.4%, ejecutando 49 actividades de las cuales: dieciocho (18) corresponden a Investigación e Innovación para el Desarrollo de Germoplasma Mejorado de Arroz para los Sistemas Mecanizado y Agricultura Familiar, diez (10) en Evaluación de Razas y Cruces, su Multiplicación y Conservación para Mejorar los Sistemas Vaca-Ternero de Panamá y enfrentar el Impacto Ambiental, cuatro (4) en Generación de Variedades e Híbridos de Maíz, entre otros.
- **Desarrollo y Multiplicación de Semillas:** tiene como objetivo principal ofrecer semillas en cantidad y calidad que demandan los productores agropecuarios. A diciembre del 2015, presentó un presupuesto modificado de B/.189.9 miles ejecutando un 82.6%. De acuerdo a lo planificado logró ejecutar el 100.0% con el desarrollo de cuatro (4) actividades relacionadas a la producción de semilla gámicas y agámicas en las provincias de Coclé, Chiriquí, Los Santos y Veraguas.
- **Fortalecimiento Facilitación de la Innovación:** a diciembre del 2015, presentó una ejecución física de 90.9%, logrado por el desarrollo de 10 actividades, entre ellas: cuatro (4) en Desarrollo de una Sociedad del Conocimiento del Sistema Vaca-Ternero para Pequeño y Mediano Ganadero de Chiriquí, Darién y Panamá y seis (6) en Sistema de Innovación Tecnológica para el Fortalecimiento de Capacidad de Técnicos y Productores Agropecuarios.

1. Ministerio de la Presidencia

El Ministerio de la Presidencia, era la institución encargada de la administración de la Secretaría de la Cadena de Frío. Actualmente, la Ley N° 90 crea la Empresa Mercados Nacionales de la Cadena de Frío, S.A., que tendrá como objetivo la promoción, construcción y gestión de mercados alimentarios mayoristas y minoristas y del Sistema Logístico Integral de Cadena de Frío, con la finalidad de mejorar la cadena de distribución y comercialización de productos alimentarios, especialmente los perecederos.

Dentro del programa “Desarrollo de la Cadena de Frío”, se están construyendo tres (3) Mercados Públicos, siendo estos:

- Mercado de Abastos de La Chorrera: presentó a diciembre 2015 un avance físico de 43.0%, en el desarrollo de actividades, tales como: colocación de tuberías y montaje de la estructura del edificio del Mercado.
- Mercado Público de La Chorrera: con un avance físico de 30.0%, se realizaron actividades, como: colocación de las primeras columnas de acero incrustadas en el muro de contención, desmontaje de formaletas de zapatas y vigas de atado, parte superior de mercado y armado de estructura de acero de muro lateral este y oeste.
- Mercado de Chitré: presentó un avance físico de 24.0%, se trabajó en la instalación de tuberías eléctricas y de plomería, y la construcción de muro con bloques rellenos y reforzado en área de acera externa.

Estos proyectos durante el 2015 no presentaron mayor ejecución en el desarrollo de sus actividades, lo que no ha permitido la aprobación de nuevos avances de obra.

2. Autoridad de Turismo de Panamá (ATP)

Es la encargada de promover el turismo a nivel nacional y de fomentar el ingreso y la grata permanencia en el país, de los visitantes extranjeros que buscan descanso y entretenimiento. A diciembre de 2015, contó con un presupuesto modificado de B/.80.9 millones.

Entre los programas más relevantes ejecutados por la Institución se encuentran:

- El Programa de Difusión del Turismo a Nivel Internacional: a diciembre del 2015, reflejó una ejecución física de 100.0%. Con este programa se logró elaborar y publicar un suplemento de Panamá (inglés y español) en la revista Latin Trade para la cumbre de las Américas con el objetivo de posicionar a Panamá y sus destinos turísticos en el mercado Internacional.
- El Plan Maestro de Turismo Sostenible: este proyecto alcanzó una ejecución física de 100.0% en actividades como: habilitación de facilidades turísticas en el Parque Nacional Coiba. También se puede señalar la impresión de 10,000 libros de ayuda didáctica para el Programa Nacional de Calidad Turística.

3. Instituto de Mercadeo Agropecuario (IMA)

El Instituto de Mercadeo Agropecuario tiene como uno de sus objetivos promover el mejoramiento de los sistemas de mercadeo de la producción agropecuaria. Se tiene como meta modernizar y dinamizar la institución, de forma tal que la comercialización y el mercadeo de la producción agropecuaria panameña pueda integrarse y enfrentar con éxito los mismos retos que representan los tratados de libre comercio y la apertura hacia nuevos mercados internacionales.

El IMA, a diciembre de 2015 presentó un presupuesto modificado de B/.70.6 millones y una ejecución presupuestaria de 93.0%. Dentro de los principales proyectos desarrollados por la Institución, se pueden mencionar:

- **Tiendas de Alimentos:** a diciembre del 2015 se inauguraron 397 tiendas, de 500 que se tenían programadas, representando una ejecución de 79.4%. Durante el desarrollo de puesta en operación de estas tiendas, las ventas de productos alcanzaron un monto de B/.21.4 millones. De este monto el 69.0% corresponde a las ventas de arroz pilado en bolsas de 5 y 20 libras. Cabe resaltar, que a través de este proyecto, se han beneficiado cerca de 329,800 personas.
- **Ferias de Venta de Alimento a Bajo Costo:** en el país se han realizado 1,466 ferias, representando el 94.5% de un total de 1,550 ferias que se tenían como meta. Este programa generó ventas por un monto de B/.19.8 millones, donde el 87.5% equivale a B/.17.3 millones correspondiente a la venta de arroz.

4. Autoridad de la Micro, Pequeña y Mediana Empresa (AMPYME)

La AMPYME tiene como finalidad consolidar, fortalecer, dinamizar la autogestión de las micro, pequeñas y medianas empresas mediante la ejecución de políticas de promoción empresarial, y de esa manera incrementar la capacidad de generar empleos y dar valor agregado a la producción creando una mejor condición y calidad de vida a este sector de nuestra economía.

A diciembre de 2015, AMPYME contó con un presupuesto modificado de B/.9.3 millones y una ejecución presupuestaria de 40.6%.

Entre sus principales proyectos están los siguientes:

- **Fondo de Garantía para Préstamos:** este programa busca fomentar la oferta de préstamos a la micro y pequeña empresa en instituciones financieras afiliadas a la AMPYME. Durante el 2015, el programa presentó una ejecución de 28.4% logrando alrededor de 315 garantías de préstamos entregados (151 hombres y 160 mujeres y 4 personerías jurídicas).
- **Desarrollo de Turismo Empresarial:** el programa contó con una ejecución de su presupuesto modificado de 67.2%, logrando capacitar a 900 emprendedores, aproximadamente, elaborando 900 planes de negocios y proporcionando asistencia técnica a emprendedores beneficiarios de capital semilla, para la apertura de empresas turísticas.

- **Mejoramiento de Centro de Asistencia Técnica Empresarial:** presentó un avance físico de 79.0%. Con la ejecución de este proyecto 10,700 emprendedores reciben asistencia técnica de los centros regionales. En Panamá 3,967 emprendedores reciben asistencia técnica y capacitación, 1,100 en gestión empresarial, 400 en registros contables, 280 en finanzas, 292 en planes de negocios, 1,090 en responsabilidad tributaria y 981 en servicios de información y orientación al cliente.

5. Ministerio de Comercio e Industrias (MICI)

El Ministerio de Comercio e Industrias, es el organismo de administración central para desarrollar y ejecutar las políticas de gobierno en materia de comercio, industrias, seguros, financieras y aprovechamiento de los recursos minerales, además de proponer al Órgano Ejecutivo la estrategia nacional de comercio exterior, para su consideración.

El MICI, identifica las líneas de actuación, planes y estrategias para la implementación de acciones orientadas al desarrollo de los sectores de la producción, el comercio y servicios, aunado a la ciencia y tecnología, para enfrentar la competitividad y fomentar la modernización.

A diciembre de 2015, el MICI presentó un presupuesto modificado de B/.2.8 millones y una ejecución presupuestaria de 38.5%.

Entre los proyectos de mayor relevancia dentro de su presupuesto de inversiones, se destacan:

- **Desarrollo Tecnológico del MICI:** este proyecto consiste en la creación de sistemas de Información, basados en portales WEB, integrados por procesos que permitirán un flujo eficiente de la información, orientados a la toma de decisiones, así mismo ampliar la red de informática a las diversas provincias de la República. Con este proyecto se busca potenciar las actividades operativas del MICI, orientando los sistemas a mejorar los tiempos de respuesta a los usuarios y proveer una plataforma estadística a los niveles gerenciales. Al cierre de 2015, este proyecto contaba con un presupuesto modificado de B/.2.3 millones y una ejecución de 44.2%.
- **Implementación de un Sistema de Comercio Electrónico:** el proyecto busca implementar una plataforma tecnológica confiable e integral, que incorpore todos los enlaces a disposición de los usuarios, para facilitar el acceso a la información que desea obtener. Esta herramienta permitirá la venta de productos y servicios por internet, además, será un canal para la creación de empresas y generar importantes recursos, tanto para particulares como para las naciones. Al cierre de 2015, este proyecto contaba con un presupuesto modificado de B/.190.0 mil y su ejecución fue de solo 13.5%.

6. Zona Libre de Colón (ZLC)

La Zona Libre de Colón, esta institución mediante el desarrollo de diversos proyectos busca ofrecer servicios adecuados que puedan realzar esta área tan importante para la economía. La institución durante el periodo 2015, presentó un presupuesto modificado de B/.13.2 millones. Actualmente la entidad lleva a cabo dentro de su ejecución varios proyectos entre los cuales se destacan:

Cuadro N° 19
Ejecución del Presupuesto de Inversiones Públicas No Financieras
Sector Finanzas - Según Instituciones
Al 31 de diciembre de 2015
(En miles de Balboas)

Institución	PRESUPUESTO				% de Ejec. Ejec. / Asig.	% de Part. Modificado
	Ley	Modificado	Asignado	Ejecutado		
Total	56,895.9	59,021.9	59,021.9	43,043.2	72.9	100.0
Banco de Desarrollo Agropecuario	48,263.3	48,176.4	48,176.4	34,572.6	71.8	81.6
Banco Hipotecario Nacional	5,662.1	5,662.1	5,662.1	3,896.2	68.8	9.6
Instituto de Seguro Agropecuario	2,970.5	5,183.5	5,183.5	4,574.4	88.2	8.8

Fuente: Dirección de Programación de Inversiones - Ministerio de Economía y Finanzas.

1. Banco de Desarrollo Agropecuario (BDA)

El BDA, para la vigencia fiscal del año 2015 mostró un presupuesto de inversiones de B/.48.3 millones, integrado por el Programa de Crédito Agropecuario, con una asignación de B/.44.1 millones y Otras Inversiones Financieras con un monto de B/.4.3 millones. El Programa de Crédito Agropecuario a diciembre del 2015, logró ejecutar 91.1%. Dentro de Programa de Crédito Agropecuario, B/.41.6 millones (94.3%) corresponde a Programas Regulares dirigidos a clientes del Banco, y B/.2.5 millones (0.5%) al Programa BDA-FECC para brindar apoyo a los productores afectados por contingencias, de acuerdo a lo establecido en la Ley 24 de 2001.

En los Programas Regulares dentro de la Actividad Agrícola, se financiaron 677 proyectos por B/.10.9 millones dirigidos mayormente a rubros tradicionales como: arroz, palma aceitera, café, maíz, plátano y mejoras agrícolas. En relación a la Actividad Pecuaria se otorgaron B/.19.7 millones para beneficiar 1,245 proyectos. Los rubros mayormente financiados dentro de esta actividad fueron: ganado bovino de ceba, ganado bovino de cría, mejoras pecuarias y bovino de leche. De igual forma se beneficiaron 379 proyectos por un valor de B/.8,909.0 miles, donde los renglones de mayor demanda fueron la compra finca agropecuaria, equipo y maquinaria, infraestructura y comercialización.

Las Provincias con mayores montos asignados para el desarrollo de las diferentes actividades corresponden a: Chiriquí, Los Santos, Panamá y Darién.

2. Banco Hipotecario Nacional (BHN)

El Banco Hipotecario Nacional (BHN), es la institución dentro del Sector Finanzas encargada de conceder financiamiento de Vivienda de acuerdo a los planes de desarrollo social del Estado. El objetivo principal es disminuir el déficit habitacional que desafía al país por el crecimiento acelerado de la población, al otorgar préstamos con interés preferencial facilitando el acceso a una vivienda segura a la población.

A diciembre del 2015, el BHN a través del proyecto "Financiamiento de Vivienda" contó con un presupuesto modificado de B/.5.7 millones, representando un 9.3% del presupuesto del sector. Por medio de este proyecto se aprobaron 139 préstamos de viviendas por un monto de B/.4.7 millones, que han beneficiado a 625 personas, presentando una ejecución física de 94.0%.

3. Instituto de Seguro Agropecuario (ISA)

Dentro del Sector Finanzas, el Instituto de Seguro Agropecuario es la institución con menor presupuesto modificado de B/.5.2 millones. Sin embargo, a diciembre de 2015 presentó la mayor ejecución presupuestaria siendo esta de 57.5%.

El proyecto que contempló el mayor presupuesto modificado, fue el proyecto de "Fondo de Garantía de Actividad Agropecuaria" con B/.4.5 millones, de los cuales se ejecutó B/.4.0 millones, (87.6%).

K. SECTOR ADMINISTRACIÓN Y SERVICIOS GENERALES

Este sector comprende la asignación de recursos para la administración de servicios e instituciones cuyas funciones apuntan al apoyo de la gestión gubernamental. Durante los últimos años, el sector ha orientado sus esfuerzos al fortalecimiento de las instituciones mediante capacitaciones de personal, mejoramiento de las infraestructuras de las edificaciones existentes y al desarrollo de actividades de corte internacional.

Como se observa en el cuadro N°20, el sector ejecutó B/.212.6 millones, lo que representa un 75.0% del total del presupuesto modificado, el cual ascendió a B/.283.6 millones.

Dentro de este sector las instituciones con mayor participación presupuestaria son: Ministerio de Economía y Finanzas con 38.6%, Ministerio de la Presidencia 15.8% y Asamblea Nacional con un 15.7% lo que representa entre las tres un 70.1% del presupuesto asignado al sector. Entre los proyectos de gran importancia que llevan a cabo estas instituciones podemos mencionar: Fortalecimiento a la Gestión Basada en Resultado, Fortalecimiento a la Gestión Fiscal y el Fortalecimiento al Desarrollo de los Municipios como proyectos del Ministerio de Economía y Finanzas; entre otros. Línea uno del Metro de Panamá, Mejoramiento al Transporte Público/ Metro bus y los Programas de Sanidad Básica como proyectos del Ministerio de la Presidencia y la Asamblea Nacional con el proyecto de Mejoramiento Apoyo Logístico.

Cuadro N° 20
Ejecución del Presupuesto de Inversiones Públicas No Financieras
Sector Administración y Servicios Generales - Según Instituciones
Al 31 de diciembre de 2015
(En miles de Balboas)

Institución	PRESUPUESTO				% de Ejec. Ejec. / Asig.	% de Part. Modificado
	Ley	Modificado	Asignado	Ejecutado		
Total	232,131.1	283,565.8	283,565.8	212,583.6	75.0	100.0
Asamblea Nacional	5,600.0	44,652.7	44,652.7	44,037.5	98.6	15.7
ACODECO	1,500.0	1,479.4	1,479.4	683.3	46.2	0.5
Autoridad Marítima de Panamá	0.0	100.0	100.0	100.0	100.0	0.0
Autoridad Nacional de Aduanas	1,275.0	1,275.0	1,275.0	497.6	39.0	0.4
Autoridad Nacional de los Servicios Públicos	3,919.9	3,919.9	3,919.9	2,313.5	59.0	1.4
Autoridad Nacional de Pasaportes	2,500.0	3,252.2	3,252.2	1,912.2	58.8	1.1
Autoridad Nacional de Titulación de Tierras	1,771.0	2,069.3	2,069.3	1,428.6	69.0	0.7
Autoridad Nacional para la Innovación Gubernamental (AIG)	12,811.0	14,199.3	14,199.3	11,355.9	80.0	5.0
Contraloría General de la República	1,000.0	10,926.2	10,926.2	9,419.6	86.2	3.9
Dirección General de Contrataciones Públicas	3,500.0	3,500.0	3,500.0	1,127.9	32.2	1.2
IFARHU	4,900.0	3,022.9	3,022.9	2,074.9	68.6	1.1
Instituto Nacional de Cultura	0.0	468.6	468.6	0.0	0.0	0.2
Lotería Nacional de Beneficencia	2,121.0	2,121.0	2,121.0	1,197.7	56.5	0.7
Ministerio de Economía y Finanzas	147,739.2	109,349.8	109,349.8	69,522.5	63.6	38.6
Ministerio de Gobierno	80.0	80.1	80.1	71.4	89.2	0.0
Ministerio de la Presidencia	9,494.0	44,864.3	44,864.3	33,344.8	74.3	15.8
Ministerio de Relaciones Exteriores	10,000.0	10,100.0	10,100.0	9,841.0	97.4	3.6
Ministerio de Vivienda	400.0	1,267.4	1,267.4	1,174.1	92.6	0.4
Registro Público de Panamá	2,730.0	4,845.5	4,845.5	1,833.7	37.8	1.7
SENACYT	12,935.0	13,002.7	13,002.7	11,699.3	90.0	4.6
Tribunal Administrativo de Contrataciones Públicas	200.0	200.0	200.0	78.7	39.3	0.1
Tribunal Electoral	7,655.0	8,869.5	8,869.5	8,869.5	100.0	3.1
Universidad Tecnológica de Panamá	175.0	332.7	332.7	301.9	90.8	0.1

Fuente: Dirección de Programación de Inversiones - Ministerio de Economía y Finanzas.

L. SECTOR JUSTICIA



Uno de los campos en que acciona el sector es la convivencia ciudadana, entendida esta como: "La capacidad de vivir juntos respetándonos y consensuando las normas básicas. Es la cualidad que posee el conjunto de relaciones cotidianas entre los miembros de una sociedad cuando se han armonizado los intereses individuales con los colectivos, y por tanto, cuando los conflictos se desenvuelven de manera constructiva". Para ello se requiere el fortalecimiento de otros de sus campos, la administración de Justicia. En este sentido para la vigencia 2015, se le asignaron recurso a tres de sus principales instituciones: al Ministerio de Gobierno, con un modificado de B/.27.9 millones, Órgano Judicial B/.20.2 millones y la Procuraduría General de la Nación B/.18.0 millones.

Habilitación del Piso 2 de la Unidad Judicial de Chiriquí, con un monto modificado de B/.346.0 mil logrando una ejecución financiera de 100.0%, un avance físico de 100.0%, Desarrollo y Migración Plataforma Informática del Sistema Penal Acusatorio, con un monto modificado de B/.1.1 millones, una ejecución de 100% financiera y física. La implementación del Sistema Penal Acusatorio para el cual se asignó un presupuesto modificado de B/.5.4 millones ejecutando el 99.7 % (B/.5.3 millones) de ejecución financiera y un 90.0% de ejecución física.

3. Procuraduría General de la Nación

Algunos de los proyectos desarrollados por esta entidad son los siguientes:

Construcción de la Unidad Regional de Changuinola, Bocas del Toro, por un monto de B/.382.5 mil con un 100.0% de ejecución financiera y física, Mejoramiento de la Fiscalía Auxiliar de la República con costo de B/.46.8 miles, con una ejecución financiera y física de 100%, Equipamiento y Mobiliario Sede Principal y Unidades Regionales con un modificado de B/.5.0 millones y una ejecución de B/.4.6 millones una ejecución financiera de 91.7% y física de 100.0%, Construcción y Equipamiento de Personería con un costo de B/.206.0 mil con un 100.0% de ejecución financiera y física.

Al observar el total de la ejecución del sector para la vigencia 2015, podemos indicar que se mantuvo el comportamiento histórico que está por el orden del 70.0%, y donde las instituciones que más aportan al sector son: El Ministerio de Gobierno con una ejecución de B/.25.9 millones, Órgano Judicial con B/.16.7 millones, la Procuraduría General de la Nación con B/.12.4 millones y la Autoridad Nacional para la Innovación Gubernamental con B/.1.7 millones de ejecución.

Servicio Aeronaval

Construcción Brisas de Amador, Islas Marinas, el mismo presentó un presupuesto modificado por B/.2.6 millones, con una ejecución de B/.1.7 millones, una ejecución financiera de 64.0% y un avance físico de 75.0%.

Servicios Nacionales de Fronteras

Proyecto de Rehabilitación de la Nueva Sede del Servicio Nacional de Fronteras con un presupuesto modificado de B/.2 millones y una ejecución de B/.968.9 mil (80.5%) de ejecución financiera y de 40.0% de ejecución física.

Policía Nacional

Proyecto de Equipamiento Tecnológico, con presupuesto modificado de B/.2.3 millones y una ejecución de B/.2.2 millones, un 95.0% de ejecución financiera y 95.0% ejecución física. Para la Modernización del Sistema de Datos se asignó un presupuesto modificado de B/.182.9 mil logrando una ejecución financiera de 100.0% y un 95.0% de ejecución física, Construcción Sub-Estación de El Chorrillo, con un presupuesto modificado de B/.890.1 mil alcanzando ejecutar B/.587.3 mil (66.0%) y física de 93.0%; Desarrollo, suministro de plano según anteproyecto, especificaciones técnicas, construcción y equipamiento del Tránsito de Santiago de Veraguas, con presupuesto modificado de B/.650.0 mil y una ejecución financiera de B/.332.5 mil (51.2%) y ejecución física de 45.0%.

Al finalizar la vigencia 2015, podemos señalar que el sector mantiene su comportamiento histórico de un 72.1% de ejecución, y donde las instituciones que mayor aporte hacen al sector son: Ministerio de Seguridad Pública con una ejecución de B/.33.9 millones, Ministerio de la Presidencia con una ejecución de B/.5.0 millones y Ministerio de Gobierno con B/.820.9 mil.

N. SECTOR AMBIENTE



• Construcción de estufa en la Comunidad de Cimarrón.



• Gira para la elaboración del Inventario Forestal, Comarca Guna Yala.



• Día Nacional de Reforestación en el INA-Divisa, Veraguas.

La Ley 28 de 25 de marzo de 2015, crea el Ministerio de Ambiente y se modifica algunas disposiciones de la Autoridad de los Recursos Acuáticos de Panamá.

- **Conservación del Sistema Nacional de Áreas Protegidas:** este proyecto está orientado a la protección, control y vigilancia de los recursos naturales, la biodiversidad y los recursos culturales de las áreas protegidas, salvaguardando la integridad del territorio y la seguridad de los usuarios y funcionarios. Uno de sus principales objetivos es impulsar el desarrollo y ejecución de los planes de uso público en áreas protegidas, con la participación de las comunidades. Su presupuesto modificado a diciembre de 2015, ascendía a B/.2.1 millones, logrando una ejecución de 89.5%.

El Programa “Conservación y Desarrollo Sostenible”, tiene entre sus principales proyectos, los siguientes:

- **Fortalecimiento Corredor Biológico Mesoamericano (CBMAP):** el objetivo de este proyecto es conservar la diversidad biológica de importancia global y proteger los ecosistemas boscosos, de montañas y marinos costeros de Panamá. El Proyecto desarrollará acciones de conservación y manejo sostenible en el Corredor Biológico Mesoamericano; además, busca aumentar el ingreso y el empleo en las comunidades y productores rurales pobres de las áreas de influencia del proyecto a través del establecimiento de negocios e inversiones ambientales. A diciembre de 2015, este proyecto, presentó un presupuesto modificado de B/.234.0 mil millones y una ejecución de 80.0%.

El Programa de “Fortalecimiento Institucional”, contiene dentro de sus principales proyectos, el siguiente:

- **Fortalecimiento para la Implementación de la Estrategia “Reducción de Emisiones provenientes de Deforestación y de Degradación de los Bosques en Panamá” (REDD):** consiste en la preparación del país para que implemente una estrategia REDD, mediante la creación de capacidades, la capacitación y el diseño de un mecanismo de distribución de los beneficios provenientes de la venta del carbono de los bosques. A diciembre de 2015, este proyecto contaba con un presupuesto modificado de B/.1.2 millones y cerró el año con una ejecución de 69.0%.

CAPITULO IV

PRESUPUESTO DE LAS INVERSIONES PÚBLICAS NO FINANCIERAS POR ÁREA GEOGRÁFICA

A. EJECUCIÓN PRESUPUESTARIA POR SECTOR A NIVEL PROVINCIAL Y COMARCAL

El Presupuesto de Inversiones Públicas No Financieras correspondiente a la vigencia 2015, geográficamente estuvo distribuido en diez Provincias y cinco Comarcas.

El Cuadro N° 24 detalla la participación y ejecución presupuestaria a nivel provincial y comarcal.

Cuadro N° 24
Ejecución del Presupuesto de Inversiones Públicas No Financieras
Según Ubicación Geográfica
Al 31 de diciembre de 2015
(En miles de Balboas)

Provincias y Comarcas	PRESUPUESTO				% de Ejec. Ejec. / Asig.	% de Part. Modificado
	Ley	Modificado	Asignado	Ejecutado		
Total	4,527,296.3	5,114,934.7	5,114,934.7	3,587,358.8	70.1	100.0
Bocas del Toro	140,839.8	124,017.8	124,017.8	75,494.2	60.9	2.4
Chiriquí	415,794.5	453,411.7	453,411.7	409,556.7	90.3	8.9
Coclé	124,514.5	136,033.0	136,033.0	98,327.4	72.3	2.7
Colón	327,053.8	320,830.8	320,830.8	287,347.1	89.6	6.3
Comarca de Madungandí	1,402.9	1,172.3	1,172.3	439.2	37.5	0.0
Comarca de Wargandí	1,341.7	1,347.0	1,347.0	380.1	28.2	0.0
Comarca Emberá Wounaan	12,027.7	9,465.6	9,465.6	6,735.7	71.2	0.2
Comarca Guna Yala	14,913.0	12,162.4	12,162.4	10,470.8	86.1	0.2
Comarca Ngäbe-Buglé	70,158.2	63,060.9	63,060.9	54,420.7	86.3	1.2
Darién	81,391.8	67,978.9	67,978.9	54,727.5	80.5	1.3
Herrera	77,821.2	82,417.9	82,417.9	56,225.3	68.2	1.6
Los Santos	132,295.9	145,122.4	145,122.4	120,886.7	83.3	2.8
Panamá	2,701,768.8	3,275,486.9	3,275,486.9	2,061,620.3	62.9	64.0
Panamá Oeste	127,835.7	101,677.7	101,677.7	67,800.5	66.7	2.0
Veraguas	298,136.9	320,749.3	320,749.3	282,926.4	88.2	6.3

Fuente: Dirección de Programación de Inversiones - Ministerio de Economía y Finanzas.

La provincia de Panamá, con un presupuesto asignado de B/. 3, 275.5 millones, fue la de mayor participación a nivel geográfico al alcanzar un 64.0% del presupuesto total, focalizándose en la misma la ejecución de obras de gran envergadura. En esta Provincia, se desarrollaron programas y proyectos por un monto de B/. 2,061.6 millones, dando como resultado una ejecución presupuestaria de 62.9%.

La provincia de Chiriquí fue la segunda con más recursos asignados, B/. 453.4 millones. Se ejecutó la cantidad de B/. 409.5 millones, dando como resultado la ejecución presupuestaria de 90.3%.

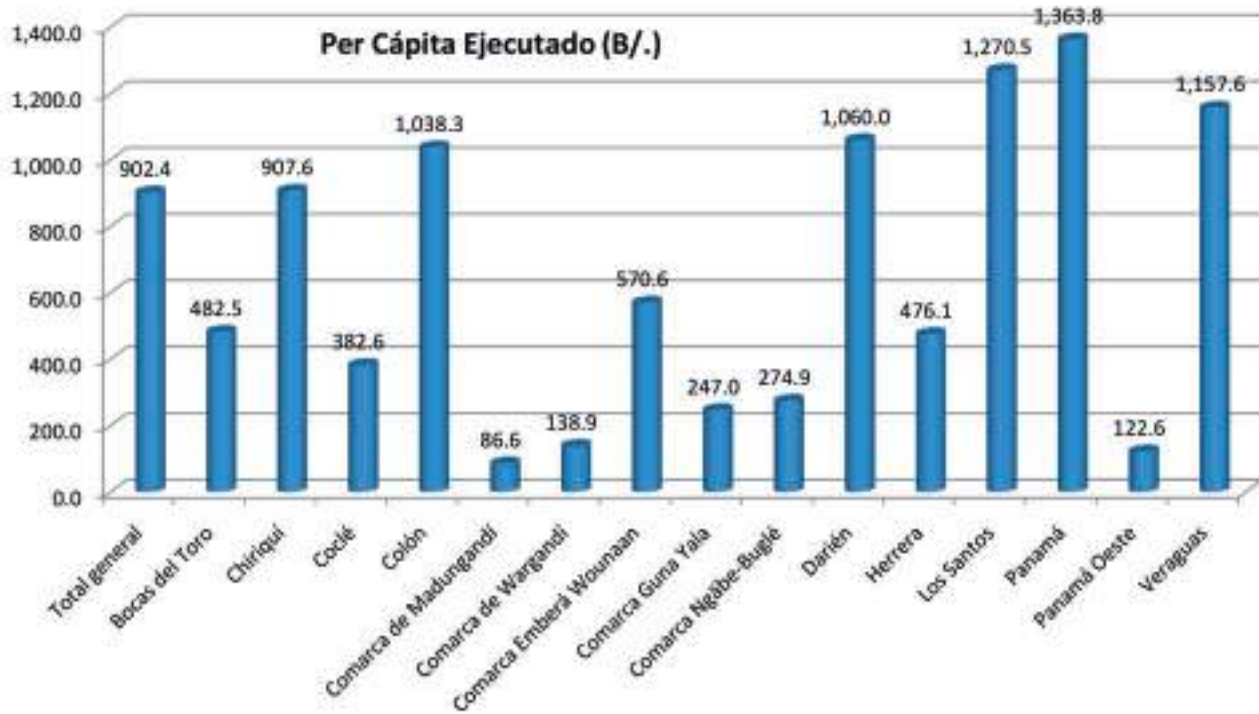
Al conjunto del resto de las Provincias se le asignó el 27.1% restante del presupuesto modificado, suma equivalente a B/. 1, 386.0 millones.

En lo referente a las comarcas, Ngäbe Buglé y Guna Yala fueron las más favorecidas con la distribución de recursos para la realización de proyectos, teniendo un presupuesto asignado de B/. 63, B/. 12.2 millones respectivamente.

1. PROVINCIAS

A continuación se detalla la distribución del presupuesto y proyectos más relevantes en las provincias, al 31 de diciembre de 2015.

Grafico No. 04
 Inversión Per Cápita por Provincia
 al 31 de diciembre del 2015
 (En Balboas)



Los proyectos en ejecución más relevantes por sector en esta Provincia fueron:

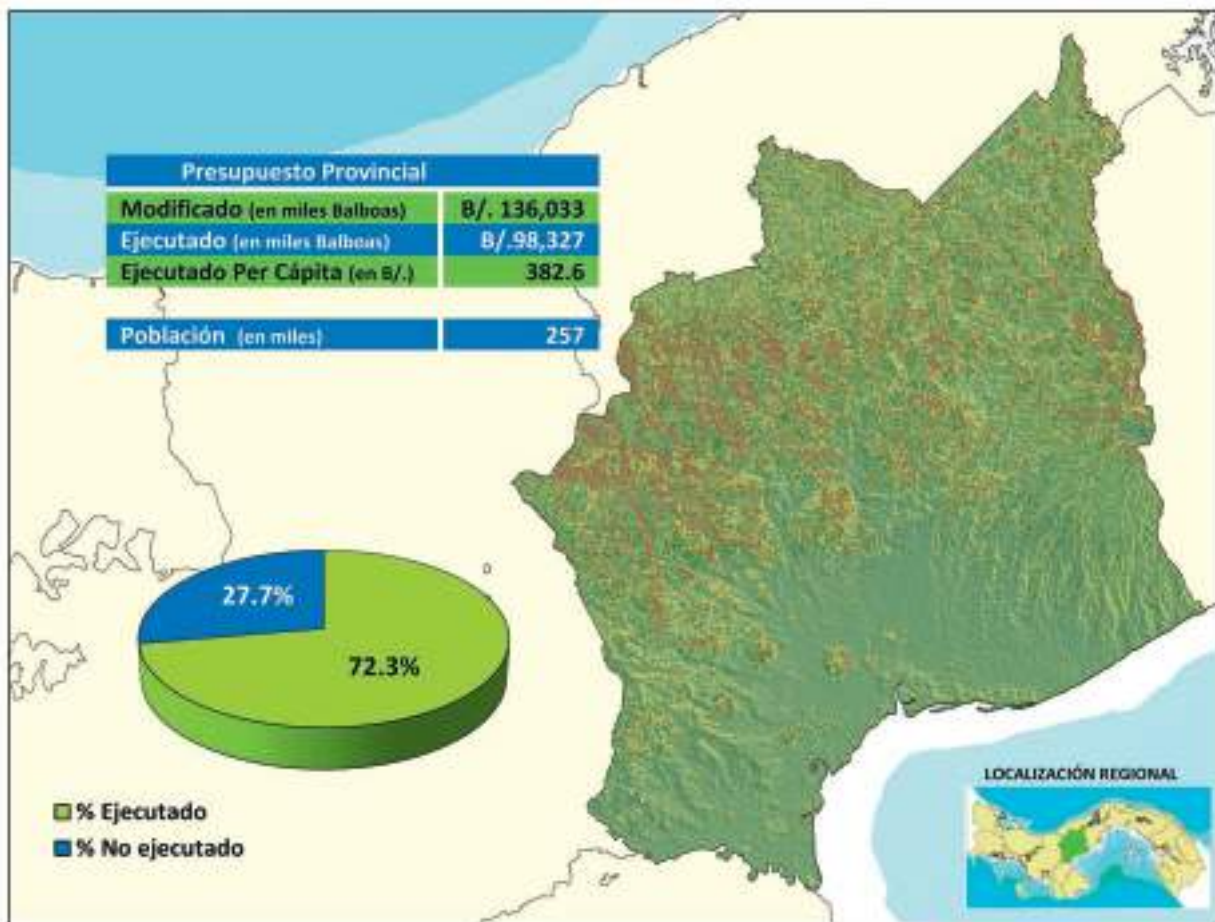
Trabajo y Bienestar Social: con un presupuesto asignado de B/. 23.0 millones, del cual se logró ejecutar el 55.2% (B/. 12.704.9 millones) a través de los proyectos correspondientes al sector, entre los que caben mencionar: Desarrollo sostenible de Bocas del Toro y Fortalecimiento y Modernización de Bocas del Toro, cuyo objetivo principal es la reducción de la pobreza extrema y mejoramiento de la calidad de vida de la población beneficiada.

Salud: Con un 14.9% de ejecución del presupuesto asignado (B/. 22.9 millones), el cual se orientó principalmente a la Construcción Sanidad Básica en Bocas del Toro y Asistencia Alimentaria Nutrición-Región Escolar Bocas del Toro.

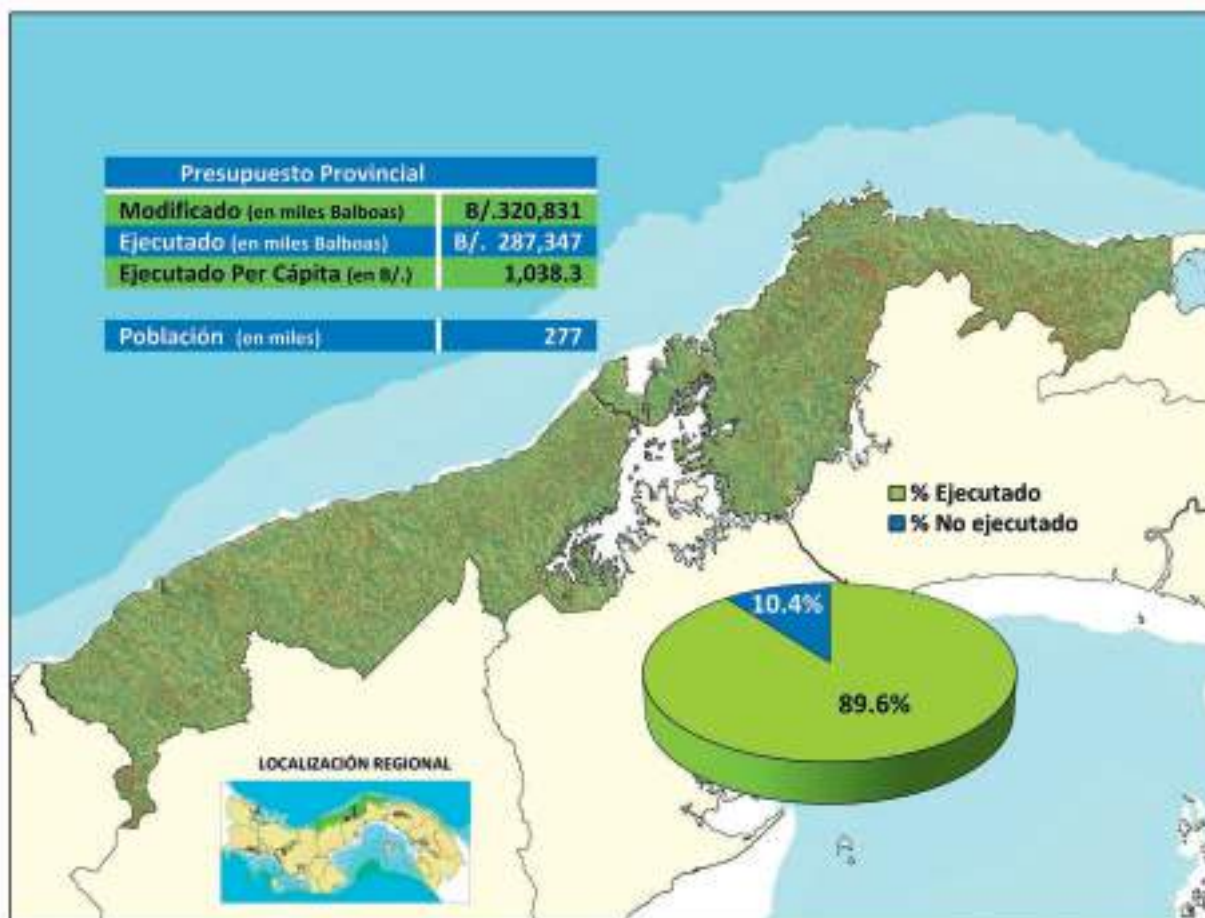
Energía: con un presupuesto asignado de B/. 22.1 millones, del cual se logró ejecutar el 75.8% en proyectos como: Adquisición de la Red Eléctrica de Changuinola (BOFCO) y 273.1.1.01.10 Construcción Proyecto Central Hidroeléctrica Changuinola II.

Educación y Cultura: con un 80.8% de ejecución del presupuesto asignado (B/. 18.9 millones), el cual se utilizó principalmente en las Becas Universales y Construcción de la Villa Deportiva de Changuinola.

1.2. COCLÉ



1.3. COLÓN



A diciembre de 2015, la provincia de Colón contó con un presupuesto asignado de B/. 320.8 millones, logrando una ejecución del mismo equivalente a 89.6% (B/.287.3 millones).

Cuadro N° 27
Ejecución del Presupuesto de Inversiones Públicas No Financieras
Por Sector - Provincia de Colón
Al 31 de diciembre de 2015
(En miles de Balboas)

Sector	PRESUPUESTO				% de Ejec. Ejec. / Asig.	% de Part. Modificado
	Ley	Modificado	Asignado	Ejecutado		
Total	327,053.8	320,830.8	320,830.8	287,347.1	89.6	100.0
Administración y Servicios Generales	2,790.0	3,854.5	3,854.5	2,671.5	69.3	1.2
Ambiente	20.0	95.3	95.3	94.1	98.7	0.0
Educación y Cultura	43,871.3	21,869.8	21,869.8	20,817.5	95.2	6.8
Finanzas	904.0	869.0	869.0	644.2	74.1	0.3
Industria, Comercio y Turismo	12,586.6	13,171.2	13,171.2	10,504.1	79.8	4.1
Justicia	6,000.0	5,561.1	5,561.1	5,091.7	91.6	1.7
Protección Ciudadana	4,500.0	100.0	100.0	0.0	0.0	0.0
Salud	65,743.1	87,352.9	87,352.9	75,752.3	86.7	27.2
Trabajo y Bienestar Social	16,633.7	19,638.0	19,638.0	17,040.2	86.8	6.1
Transporte	69,009.8	88,311.6	88,311.6	85,499.6	96.8	27.5
Vivienda	104,995.2	80,007.3	80,007.3	69,231.9	86.5	24.9

Fuente: Dirección de Programación de Inversiones - Ministerio de Economía y Finanzas.

La provincia de Chiriquí al final de la vigencia 2015 mostró un presupuesto asignado de B/. 453.4 millones, logrando una ejecución presupuestaria de 90.3% s).

Cuadro N° 28
Ejecución del Presupuesto de Inversiones Públicas No Financieras
Por Sector - Provincia de Chiriquí
Al 31 de diciembre de 2015
(En miles de Balboas)

Sector	PRESUPUESTO				% de Ejec. Ejec. / Asig.	% de Part. Modificado
	Ley	Modificado	Asignado	Ejecutado		
Total	415,794.5	453,411.7	453,411.7	409,556.7	90.3	100.0
Administración y Servicios Generales	1,775.0	404.5	404.5	404.5	100.0	0.1
Agropecuaria	27,943.3	11,394.5	11,394.5	6,218.0	54.6	2.5
Ambiente	190.0	288.2	288.2	274.0	95.1	0.1
Educación y Cultura	63,780.2	59,449.2	59,449.2	51,149.1	86.0	13.1
Energía	343.3	64.0	64.0	24.0	37.5	0.0
Finanzas	9,115.0	9,099.7	9,099.7	6,746.2	74.1	2.0
Industria, Comercio y Turismo	25.0	25.0	25.0	0.0	0.0	0.0
Justicia	9,850.0	4,924.7	4,924.7	4,566.5	92.7	1.1
Salud	71,286.0	70,963.8	70,963.8	49,203.1	69.3	15.7
Trabajo y Bienestar Social	48,550.4	50,705.8	50,705.8	47,412.2	93.5	11.2
Transporte	171,936.4	235,370.1	235,370.1	234,274.7	99.5	51.9
Vivienda	11,000.0	10,722.3	10,722.3	9,284.4	86.6	2.4

Fuente: Dirección de Programación de Inversiones - Ministerio de Economía y Finanzas.

Los principales proyectos, por sector, a los cuales se les destinaron mayores recursos para su ejecución fueron:

Salud: con un presupuesto asignado de B/. 70.9 millones de balboas del cual se logró ejecutar el 69.3% (B/. 49.21 millones) a través de los proyectos correspondientes al sector, entre los que caben mencionar: Construcción de la Policlínica Gustavo A. Ross (David) y Construcción del Centro Rec. Adulto Mayor David.

Trabajo y Bienestar Social: con un presupuesto asignado de B/. 50.7 millones, del cual se logró ejecutar el 93.5% (B/. 47.4 millones) a través de los proyectos correspondientes al sector, entre los que caben mencionar: Desarrollo Sostenible de Chiriquí I y Fortalecimiento, Modernización y Desarrollo Municipios de Chiriquí.

Transporte: con un 99.5% de ejecución del presupuesto asignado (B/. 235.4 millones), el cual se orientó principalmente a los proyectos de Construcción Tramo Viguí - San Félix y Construcción Tramo San Juan - La Pita.

Educación y Cultura: Con un 86.0% de ejecución del presupuesto asignado (B/. 59.4 millones), el cual se orientó principalmente a las Becas Universales – Chiriquí y la Construcción del Complejo Deportivo de Chiriquí.

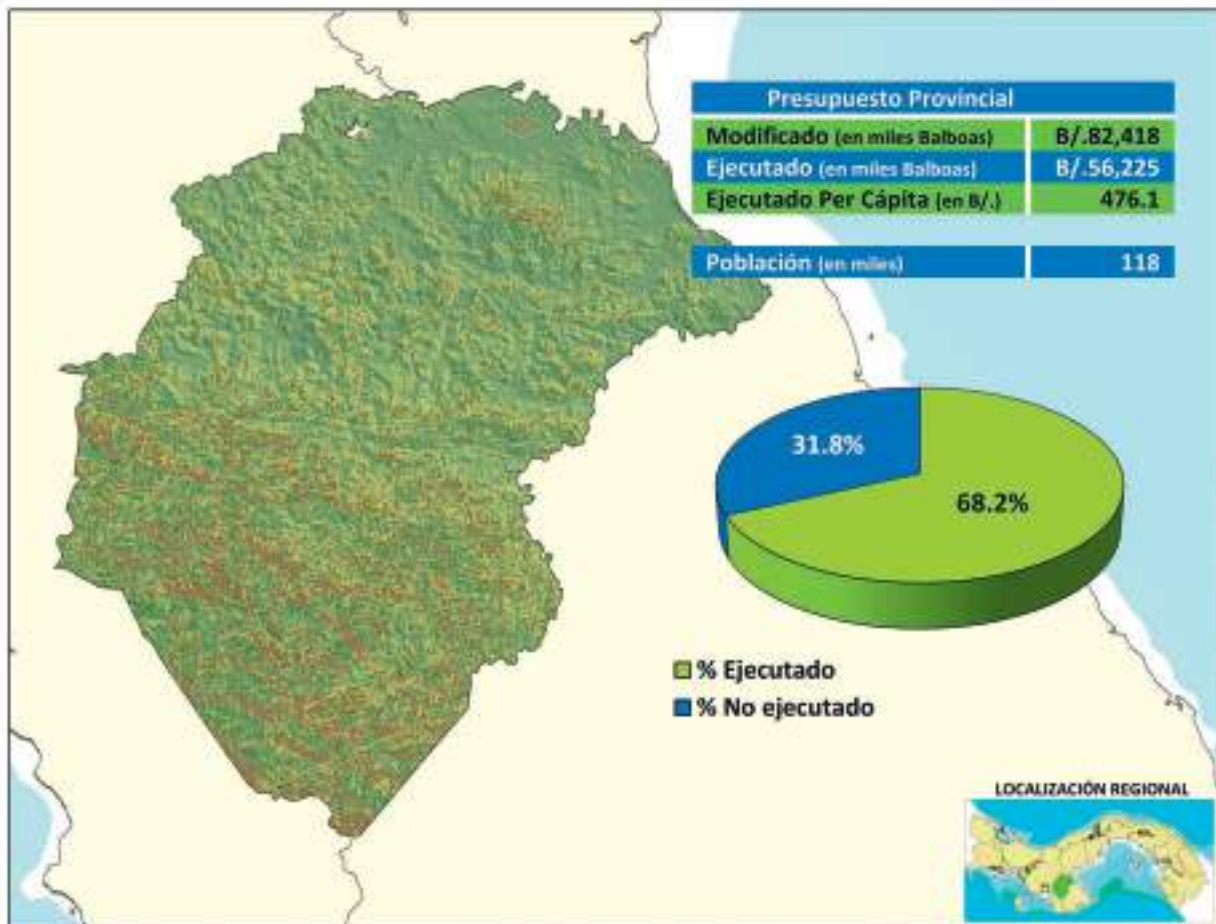
Los principales proyectos a los cuales se les destinaron mayores recursos para su ejecución fueron:

Salud: con un presupuesto asignado de B/.21.9 millones del cual se logró ejecutar el 86.1% (B/.18.8 millones) a través de los proyectos correspondientes al sector, entre los que caben mencionar: Construcción del Hospital de Darién y la Construcción Sanidad Básica.

Transporte: Con un 56.5% de ejecución del presupuesto asignado (B/. 14.8 millones), el cual se orientó principalmente a los proyectos de Mantenimiento, Rehabilitación Puntos Críticos CPA Agua Fría-Santa Fe y Construcción Carretera Bayano-Yavisa.

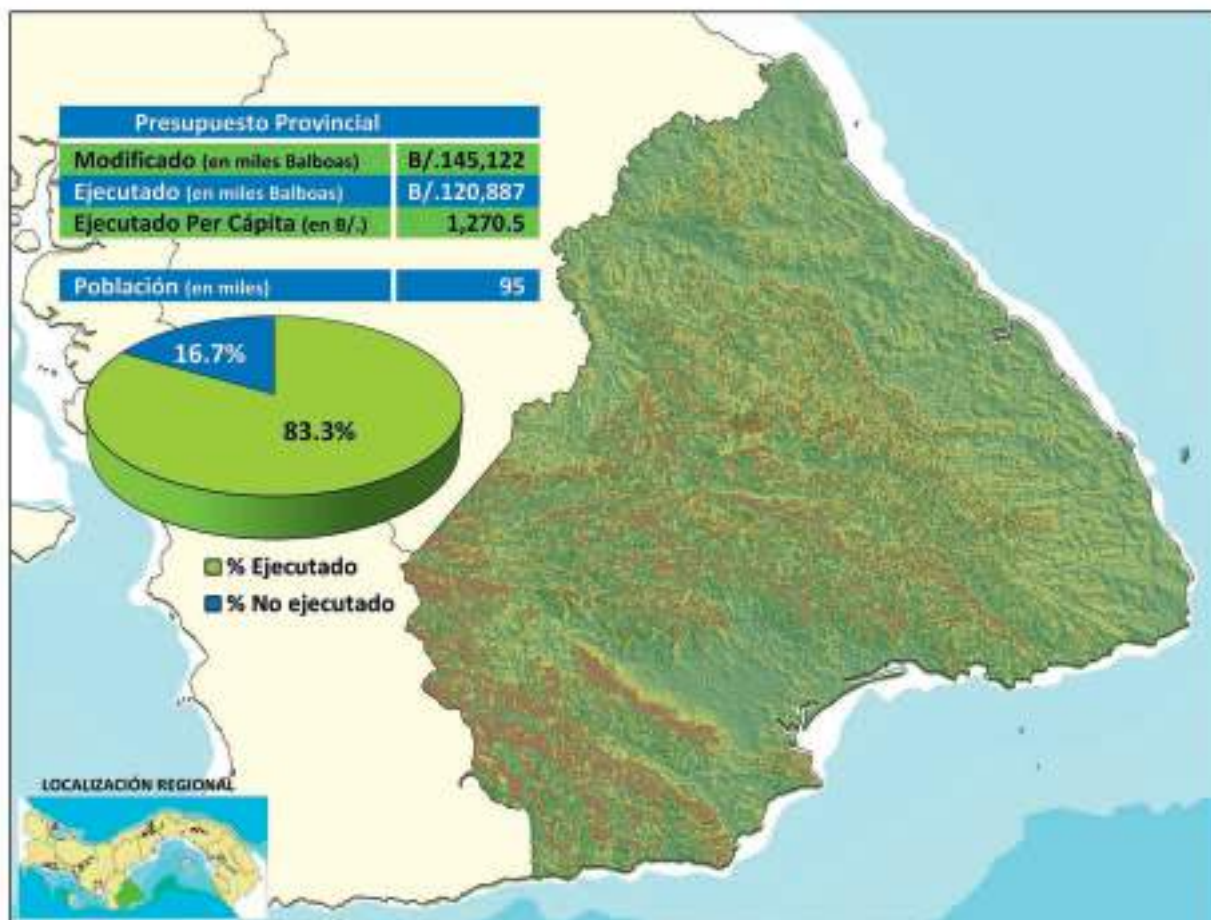
Vivienda: con un presupuesto asignado de B/. 10,012.8 miles, del cual se logró ejecutar el 85.6% (B/. 8.6 millones) a través de los proyectos correspondientes al sector.

1.6. HERRERA



A la provincia de Herrera se le asignó un presupuesto de B/. 82.4 millones, logrando ejecutar un 68.2% de lo asignado

1.7. LOS SANTOS



Para la ejecución de proyectos y programas en esta Provincia, a la cual se le asignó un presupuesto de B/.145.1 millones, obteniéndose al final de la vigencia una ejecución presupuestaria de 83.3%.

Cuadro N° 31
Ejecución del Presupuesto de Inversiones Públicas No Financieras
Por Sector - Provincia de Los Santos
Al 31 de diciembre de 2015
(En miles de Balboas)

Sector	PRESUPUESTO				% de Ejec. Ejec. / Asig.	% de Part. Modificado
	Ley	Modificado	Asignado	Ejecutado		
Total	132,295.9	145,122.4	145,122.4	120,886.7	83.3	100.0
Administración y Servicios Generales	254.0	501.8	501.8	501.8	100.0	0.3
Agropecuario	3,125.5	2,052.0	2,052.0	0.0	0.0	1.4
Ambiente	146.9	193.7	193.7	184.4	95.2	0.1
Educación y Cultura	12,477.0	9,285.1	9,285.1	8,153.5	87.8	6.4
Energía	132.6	393.4	393.4	9.3	2.4	0.3
Finanzas	9,100.0	9,175.6	9,175.6	6,802.4	74.1	6.3
Justicia	760.0	384.9	384.9	384.9	100.0	0.3
Salud	52,722.0	56,897.8	56,897.8	43,967.6	77.3	39.2
Trabajo y Bienestar Social	24,834.4	25,868.2	25,868.2	23,209.8	89.7	17.8
Transporte	20,743.5	32,359.8	32,359.8	30,813.1	95.2	22.3
Vivienda	8,000.0	8,010.2	8,010.2	6,859.9	85.6	5.5

Fuente: Dirección de Programación de Inversiones - Ministerio de Economía y Finanzas.

Cuadro N° 32
Ejecución del Presupuesto de Inversiones Públicas No Financieras
Por Sector - Provincia de Panamá
Al 31 de diciembre de 2015
(En miles de Balboas)

Sector	PRESUPUESTO				% de Ejec. Ejec. / Asig.	% de Part. Modificado
	Ley	Modificado	Asignado	Ejecutado		
Total	2,701,768.8	3,275,486.9	3,275,486.9	2,061,620.3	62.9	100.0
Administración y Servicios Generales	224,707.1	273,446.5	273,446.5	203,625.3	74.5	8.3
Agropecuario	73,575.5	56,546.5	56,546.5	40,221.6	71.1	1.7
Ambiente	8,886.2	11,232.0	11,232.0	5,197.6	46.3	0.3
Educación y Cultura	352,455.3	530,621.5	530,621.5	468,421.1	88.3	16.2
Energía	4,374.6	4,009.5	4,009.5	2,229.8	55.6	0.1
Finanzas	21,265.9	23,682.2	23,682.2	17,031.4	71.9	0.7
Industria, Comercio y Turismo	124,001.5	168,143.3	168,143.3	137,197.2	81.6	5.1
Justicia	38,610.7	69,833.0	69,833.0	46,203.4	66.2	2.1
Protección Ciudadana	44,877.5	55,245.4	55,245.4	39,903.4	72.2	1.7
Salud	709,990.8	829,763.1	829,763.1	459,391.8	55.4	25.3
Telecomunicaciones	1,500.0	2,045.6	2,045.6	938.6	45.9	0.1
Trabajo y Bienestar Social	128,164.8	152,324.8	152,324.8	119,034.7	78.1	4.7
Transporte	919,229.3	1,040,295.3	1,040,295.3	476,435.4	45.8	31.8
Vivienda	50,129.8	58,298.2	58,298.2	45,789.0	78.5	1.8

Fuente: Dirección de Programación de Inversiones - Ministerio de Economía y Finanzas.

Los sectores más destacados fueron:

Transporte: con un 45.8% de ejecución del presupuesto asignado (B/.1,040.3 millones), el cual se orientó principalmente a los proyectos de Construcción Segunda Línea del Metro de Panamá y Construcción Interconexión Avenida Balboa - Puente de Las Américas.

Salud: con un presupuesto asignado de B/. 829.8 millones del cual se logró ejecutar el 55.4% (B/. 43.9 millones) a través de los proyectos correspondientes al sector, entre los que caben mencionar: Construcción Nuevo Complejo Hospitalario y Construcción Conducción de Agua / Sistema Interceptor – Tunel.

Educación y Cultura: con un 88.3% de ejecución del presupuesto asignado (B/. 530.6 millones), el cual se orientó principalmente a las Becas Universales – Panamá y Becas Nuevas de Panamá.

Trabajo y Bienestar Social: con un presupuesto asignado de B/. 152.3 millones, del cual se logró ejecutar el 78.1% (B/. 119.0 millones) a través de los proyectos correspondientes al sector, entre los que caben mencionar: Construcción Centro Deportivo en San Miguelito y Construcción de Infraestructuras (Primera Infancia).

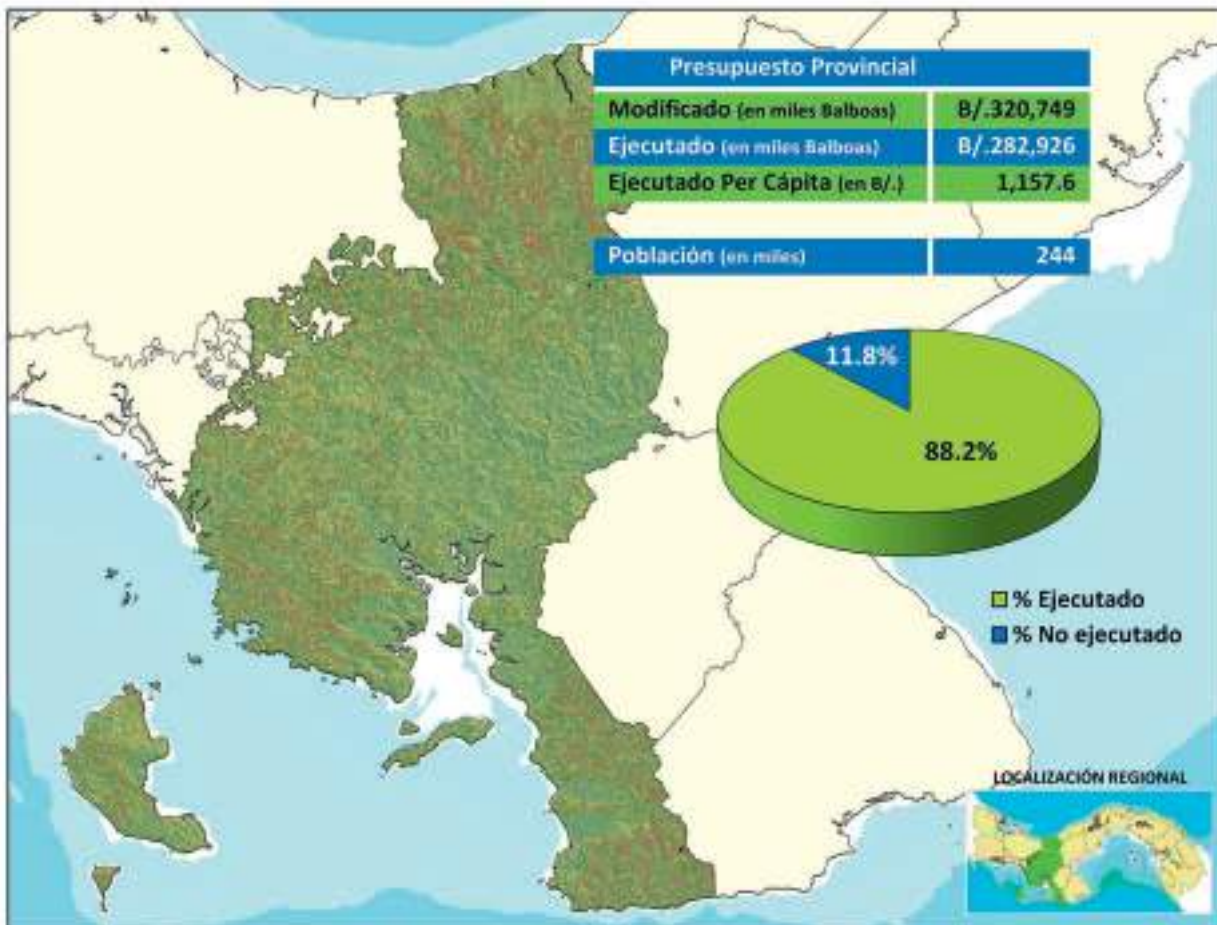
Los sectores más destacados fueron:

Transporte: Con un 61.3% de ejecución del presupuesto asignado (B/. 21.8 millones), el cual se orientó principalmente a los proyectos de Construcción Ensanche del Puente de las Américas –Arraiján y Rehabilitación y Mantenimiento Autopista Arraiján-La Chorrera.

Salud: con un presupuesto asignado de B/. 36.1 millones del cual se logró ejecutar el 48.9% (B/. 17.6 millones) a través de los proyectos correspondientes al sector, entre los que caben mencionar: Construcción Sanidad Básica Panamá Oeste y Construcción de Línea de Conducción La Chorrera – Capira.

Trabajo y Bienestar Social: con un presupuesto asignado de B/. 7.0 millones, del cual se logró ejecutar el 95.9% (B/. 6.7 millones) a través de los proyectos correspondientes al sector, entre los que caben mencionar: Fortalecimiento Proyectos de Desarrollo de la Comunidad.

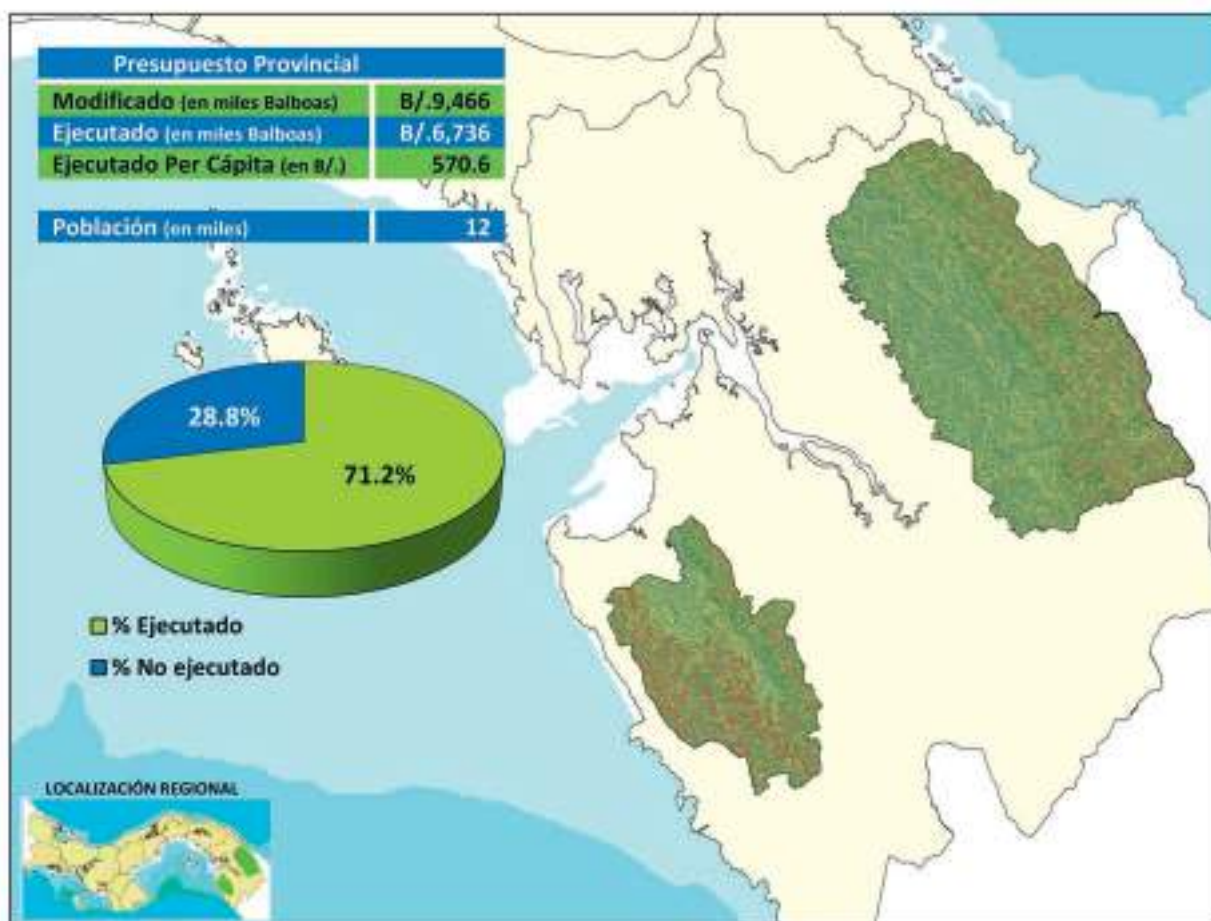
1.10. VERAGUAS



El presupuesto asignado para la realización de proyectos en esta Provincia es de B/. 319.7 millones, lográndose una ejecución presupuestaria de 88.2 %.

1.11. COMARCAS

1.11.1. COMARCA EMBERÁ WOUNAAN



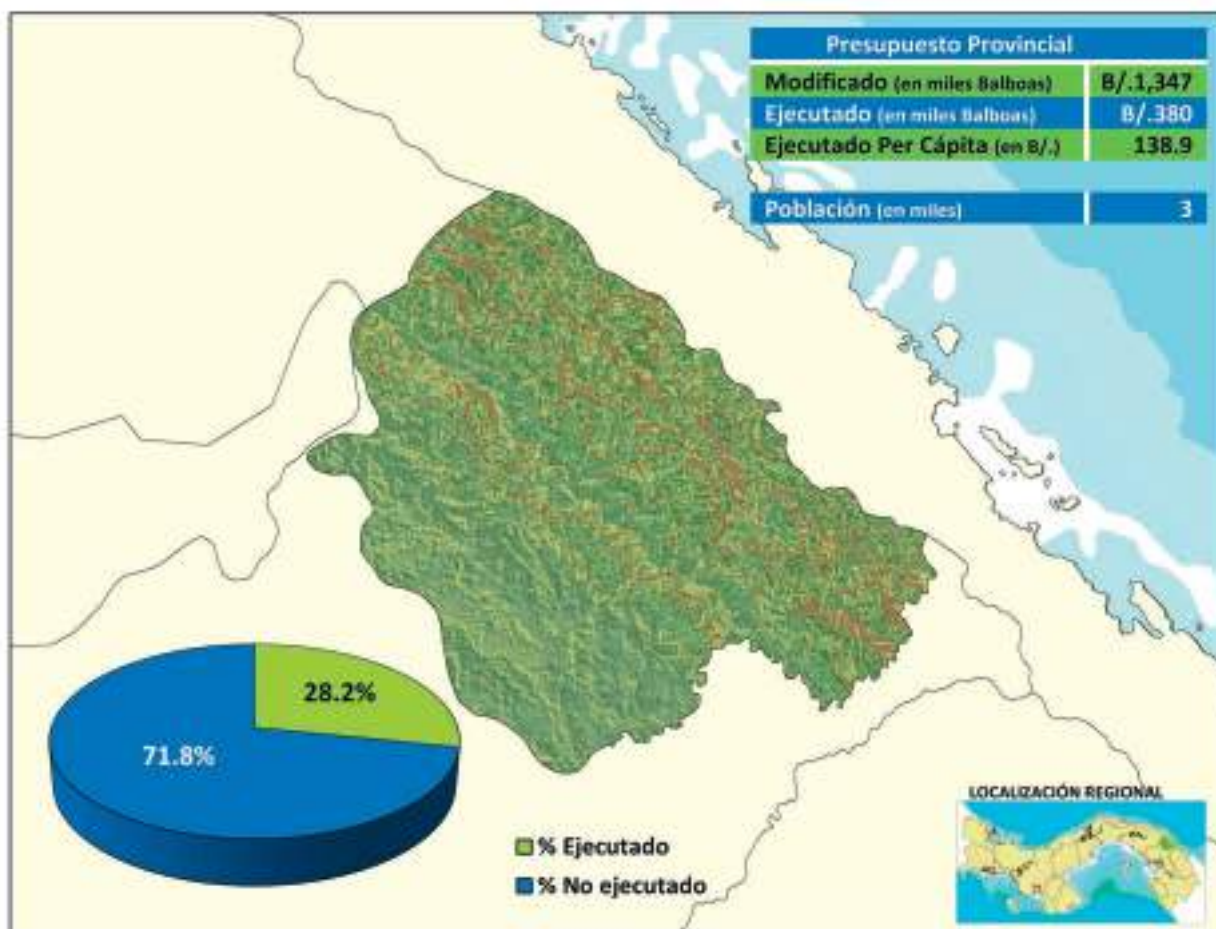
El presupuesto asignado para la realización de proyectos es de B/. 9.5 millones, lográndose una ejecución presupuestaria de 71.2 %.

Cuadro N° 35
Ejecución del Presupuesto de Inversiones Públicas No Financieras
Por Sector - Comarca Emberá Wounaan
Al 31 de diciembre de 2015
(En miles de Balboas)

Sector	PRESUPUESTO				% de Ejec. Ejec. / Asig.	% de Part. Modificado
	Ley	Modificado	Asignado	Ejecutado		
Total	12,027.7	9,465.6	9,465.6	6,735.7	71.2	100.0
Administración y Servicios Generales	200.0	0.0	0.0	0.0	0.0	0.0
Ambiente	75.0	60.3	60.3	60.3	100.0	0.6
Educación y Cultura	4,694.2	2,443.7	2,443.7	1,826.2	74.7	25.8
Salud	2,098.6	2,094.0	2,094.0	145.3	6.9	22.1
Trabajo y Bienestar Social	3,799.9	3,811.5	3,811.5	3,791.5	99.5	40.3
Transporte	160.0	54.9	54.9	54.9	100.0	0.6
Vivienda	1,000.0	1,001.3	1,001.3	857.5	85.6	10.6

Fuente: Dirección de Programación de Inversiones - Ministerio de Economía y Finanzas.

1.11.3. COMARCA WARGANDÍ



El presupuesto asignado para esta Comarca es de B/. 1.3 millones, obteniéndose una ejecución presupuestaria de 28.2 %.

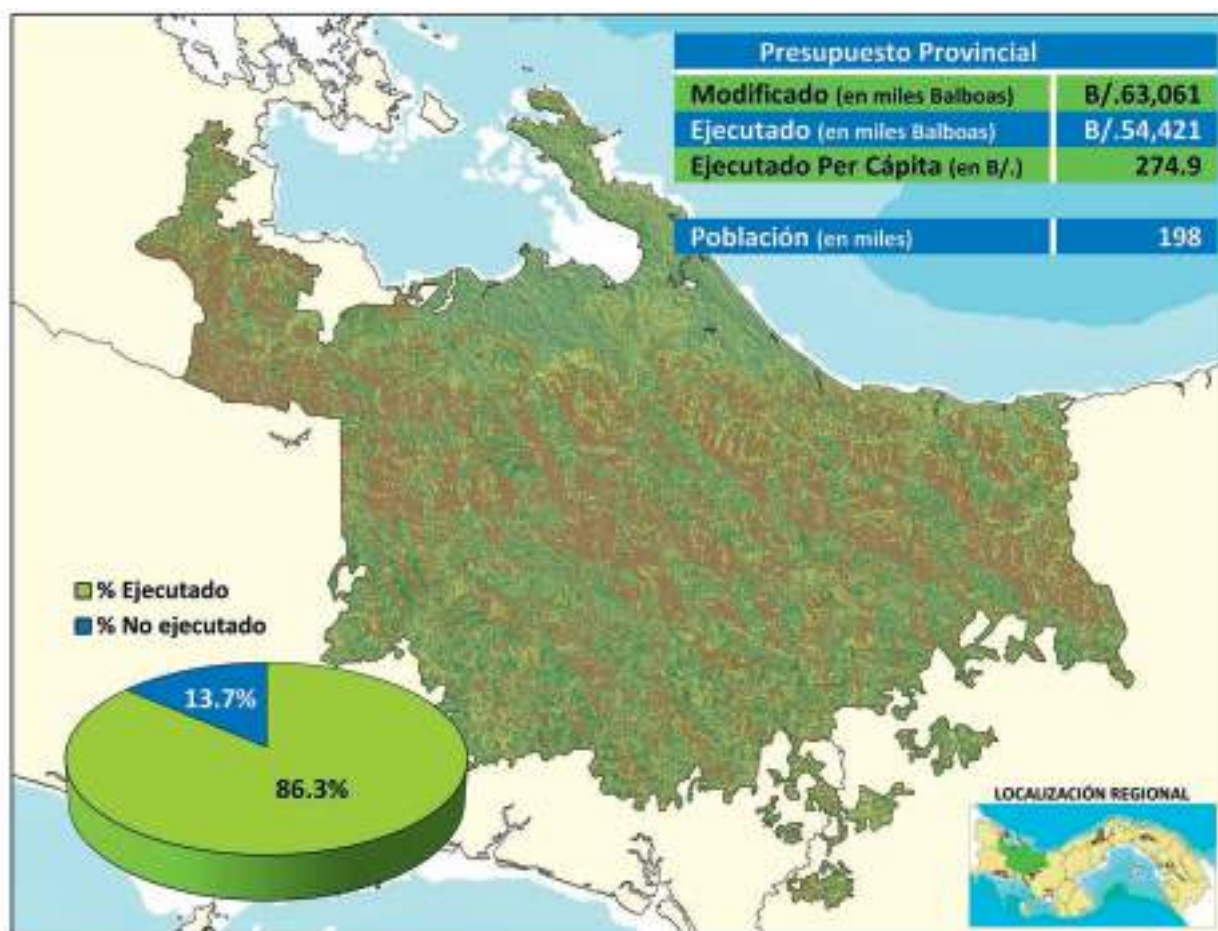
Cuadro N° 37
Ejecución del Presupuesto de Inversiones Públicas No Financieras
Por Sector - Comarca Wargandí
Al 31 de diciembre de 2015
(En miles de Balboas)

Sector	PRESUPUESTO				% de Ejec. Ejec. / Asig.	% de Part. Modificado
	Ley	Modificado	Asignado	Ejecutado		
Total	1,341.7	1,347.0	1,347.0	380.1	28.2	100.0
Educación y Cultura	231.7	231.7	231.7	230.8	99.6	17.2
Salud	1,000.0	995.3	995.3	29.3	2.9	73.9
Trabajo y Bienestar Social	110.0	120.0	120.0	120.0	100.0	8.9

Fuente: Dirección de Programación de Inversiones - Ministerio de Economía y Finanzas.

El sector que mantuvo una ejecución destacada en el presupuesto fue: Trabajo y Bienestar Social con un 100%, seguido de Educación y Cultura y Salud, con un 63.1% de ejecución del presupuesto.

1.11.5. COMARCA NGÄBE BUGLÉ



El presupuesto asignado para esta Comarca es de B/. 63.1 millones, mostrando una ejecución presupuestaria de 86.3 %.

Cuadro N° 39
 Ejecución del Presupuesto de Inversiones Públicas No Financieras
 Por Sector - Comarca Ngäbe Buglé
 Al 31 de diciembre de 2015
 (En miles de Balboas)

Sector	PRESUPUESTO				% de Ejec. Ejec. / Asig.	% de Part. Modificado
	Ley	Modificado	Asignado	Ejecutado		
Total	70,158.2	63,060.9	63,060.9	54,420.7	86.3	100.0
Agropecuario	3,600.0	2,247.9	2,247.9	831.2	37.0	3.6
Ambiente	2,398.1	2,154.4	2,154.4	1,929.2	89.5	3.4
Educación y Cultura	24,175.4	20,373.1	20,373.1	19,842.9	97.4	32.3
Energía	957.3	2,736.3	2,736.3	67.0	2.4	4.3
Justicia	100.0	0.0	0.0	0.0	0.0	0.0
Protección Ciudadana	650.0	0.0	0.0	0.0	0.0	0.0
Salud	8,725.9	6,394.6	6,394.6	3,699.6	57.9	10.1
Trabajo y Bienestar Social	26,502.3	26,104.1	26,104.1	25,644.1	98.2	41.4
Transporte	1,549.2	2,049.2	2,049.2	1,549.2	75.6	3.2
Vivienda	1,500.0	1,001.3	1,001.3	857.5	85.6	1.6

El sector que denotó una ejecución destacada en el presupuesto fue: Trabajo y Bienestar Social con un 98.2% de ejecución del presupuesto, seguido de Educación y Cultura, Ambiente y Transporte con un 97.4%, 89.5% y 75.6% de ejecución del presupuesto, respectivamente.

Cuadro No. 41
Ejecución del Presupuesto de Inversiones Públicas No Financieras
Situación de las Evaluaciones de los Proyectos
Al 31 de diciembre de 2015

Proyecto	Organismo Ejecutor	Tipo de Evaluación	Con No Objeción de la DPI	Observaciones
En Trámite				
Programa Multifase de Inversiones en Agua Potable y Saneamiento Fase II	IDAAN	INTERMEDIA	SI	En proceso de firma de contrato con la firma seleccionada a realizar la evaluación del programa
En Ejecución				
Programa Multifase de Transformación Tecnológica	SENACYT	FINAL	SI	Se seleccionó a la empresa que será quien realice la evaluación final del Programa. Se hicieron reuniones con las partes interesadas, BID, SENACYT y MEF para consensuar el plan de trabajo y entregables de la consultoría.
Finalizadas				
Espacios Educativos y Calidad de los Aprendizajes	MEDUCA	IMPACTO	SI	La empresa entregó el Informe Final de la Evaluación de Impacto del Programa

Elaboración Propia

C. ANÁLISIS DE LA SITUACIÓN ACTUAL DE LOS PROYECTOS

1. Proyectos en ejecución

En la vigencia 2015, la cartera de proyectos en ejecución con financiamiento externo estuvo conformada por 21 proyectos, lo que equivale a B/.1,426.2 millones y de los cuales se desembolsaron B/.698.3 millones.

Del cuadro N° 42, podemos observar la distribución de la banca multilateral, donde el BID concentra el 52% de los proyectos, sobre el resto de los organismos multilaterales, en número de total de operaciones. La CAF, según el monto de financiamiento es el organismo que posee mayor representatividad respecto los otros, de 45% del monto financiado. El comportamiento de estos dos organismos, respecto al número de préstamos en ejecución y al monto de financiamiento respectivamente, se ha repetido desde la vigencia 2014, con un comportamiento similar desde la vigencia 2013.

a. Ejecución Presupuestaria por Fuente de Financiamiento

Del presupuesto modificado de inversiones no financieras del 2015, que asciende a un total de B/. 5,114.9 millones, corresponde al aporte externo B/. 244.6 millones, representando el 4.8 % del total de inversiones, de los cuales se ha ejecutado un 60% es decir, B/. 142.8 millones, como se observa en el Cuadro N°. 44.

Cuadro No. 44
Ejecución del Presupuesto de Inversiones Públicas No Financieras
Ejecución Presupuestaria por Organismo Financiero
 Al 31 de diciembre de 2015
 (En miles de Balboas)

Fuentes	Presupuesto 2015		% Ejecución
	Ley Modificado	Ejecutado	
BID	156,490	105,888	68%
BM	18,361	6,719	37%
CAF	67,789	29,707	44%
JICA	579	442	76%
FIDA	1,437	53	4%
TOTAL	244,657	142,809	60%

Elaborado por la DPI

Destacan con una ejecución presupuestaria mayor del 70% la JICA con 76%, que financia el Proyecto Saneamiento de la Ciudad y la Bahía de Panamá.

b. Comportamiento Sectorial según la Banca Multilateral

En el cuadro N° 45, se muestra la distribución de la banca multilateral según el sector. La disposición del aporte externo está distribuido principalmente en el Sector Salud, el cual representa un 56.0%, seguido por el sector Transporte con un 20.0%, Sector Educación y Cultura con 14.0% y el Sector de Administración y Servicios Generales con un 7.0%. Este comportamiento viene desde la vigencia anterior, ello por el énfasis que se está dando a la solución de los problemas de Agua y Saneamiento y Movilización que actualmente existen en diversos puntos de la geografía nacional.

Cuadro No. 45

Ejecución del Presupuesto de Inversiones Públicas No Financieras

Distribución de Financiamiento Externo, según Sector

Al 31 de diciembre de 2015

(En miles de Balboas)

Sector	Financiamiento	Porcentaje
Total	1,426,220.52	100%
Salud	797,820.52	56%
Transporte	285,000.00	20%
Educación y Cultura	200,000.00	14%
Administración y Servicios Generales	105,000.00	7%
Energía	20,000.00	1%
Ambiente	18,400.00	1%

Fuente: Elaboración Propia

*c. Proyectos con Financiamiento Externo por Organismo Financiero***1. Banco Interamericano de Desarrollo (BID)**

Al cierre del año 2015, el BID financia 11 proyectos que se encuentran en plena ejecución, y 2 proyectos que están en trámite de cierre. A continuación se presenta un detalle de cada uno de estos proyectos o programas:

Saneamiento de la Bahía y Ciudad de Panamá, este programa representa una inversión total de B/. 752.1 millones (Primera Fase), de los cuales el BID aporta B/. 75.0 millones en financiamiento. El programa tiene como objetivo recuperar la Bahía de Panamá mientras que se mejoran las condiciones sanitarias, particularmente en barrios de bajos ingresos, y así disminuir la contaminación de los cauces y ríos urbanos en el área metropolitana de la Ciudad de Panamá.

Infraestructura Vial, el programa representa una inversión total de B/.105.0 millones, de los cuales el BID financia B/.70.0 millones. Este proyecto tiene como objetivo mejorar de manera sostenible el transporte terrestre de cargas y pasajeros en los corredores prioritarios de la red vial panameña, a fin de aumentar la competitividad del país.

Programa Unificado de Desarrollo Sostenible del Sector de Agua Potable y Saneamiento en las Provincias, Se encuentra dividido en dos contratos (2025/OC-PN1, 2025/OC-PN2) con una inversión total de B/. 137.0 millones, de los cuales el BID financia B/.119.0 millones y tiene como objetivo contribuir a mejorar el bienestar de los habitantes de áreas urbanas y rurales de las provincias del interior del país, a través del incremento en la cobertura y en la calidad de los servicios de agua potable y saneamiento, incluyendo la gestión de los residuos sólidos y la protección de fuentes de agua para el consumo humano

Inversiones en Agua Potable y Saneamiento Fase I, el programa tiene una inversión total de B/.50.0 millones, de los cuales B/.40.0 millones son financiados por BID. Este proyecto tiene como objetivo mejorar las condiciones de vida de la población, mediante el mejoramiento de los servicios de agua potable y la construcción de sistemas de alcantarillado y mejorar la situación institucional y financiera del IDAAN para que provea los servicios con eficiencia, calidad y sostenibilidad.

Espacios Educativos y Calidad de Aprendizaje, el proyecto representa una inversión total de B/.32.4 millones, de los cuales el BID financia B/. 30.0 millones. Este proyecto tiene como objetivo contribuir al mejoramiento del acceso y la calidad de la oferta educativa en las comarcas indígenas.

Mejoramiento de la Equidad y Fortalecimiento a los Servicios de Salud, con una inversión total de B/. 70.0 millones, de los cuales B/. 50.0 millones son financiados por el BID. Este proyecto tiene como objetivo mejorar la equidad en salud en Panamá, a través del incremento en el acceso, uso y calidad de servicios de salud en Comarcas Indígenas y sus áreas rurales limítrofes.

Programa de Fortalecimiento de la Gestión Fiscal, el programa representa una inversión total de B/. 55.0 millones, con una aportación de financiamiento de B/. 50.0 millones del BID. Este programa tiene como objetivo elevar la inversión pública a los niveles requeridos por el Plan Estratégico de Gobierno, a través del incremento sostenible de la recaudación impositiva y la mejora de la eficiencia en el manejo del gasto público.

Innovación en la Infraestructura Escolar, representa una inversión total de B/. 80.0 millones, con una aportación de financiamiento del BID por B/. 70.0 millones. Este proyecto tiene como objetivo contribuir a aumentar el acceso a la educación a través de la infraestructura escolar innovadora y mejoras en la gestión escolar y curricular.

Electrificación Rural Sostenible II, este programa representa una inversión total de B/. 22.2 millones, con una aportación de financiamiento del BID por B/. 10.0 millones con aporte del Fondo Chino por B/. 10.0 millones y el restante con aporte local. De este modo existen dos contratos que estipulan las fuentes de financiamiento como siguen: BID 3165/OC-PN y el 3166/CH-PN. Este programa tiene como objetivo contribuir a mejorar la calidad de vida de la población rural de Panamá a través del incremento del acceso a servicios de electricidad sostenible en zonas rurales, mediante un uso eficiente de los recursos públicos en el subsector de electrificación rural.

a. Proyectos en Trámite de Cierre

Programa de Mejoramiento de Administración de Justicia, este programa representa una inversión total de B/. 30.0 millones, con una aportación de financiamiento del BID por B/. 21.6 millones. Tiene como objetivo fortalecer el estado de derecho, a través de la implantación y consolidación de reformas al sistema de justicia, su modernización y la mejora en la prestación de sus servicios. Al igual que ampliar el acceso a la justicia. Mejorar la imparcialidad y eficacia del sistema, por medio de acciones prioritarias relacionadas con la materia penal, la gestión judicial y la transparencia.

Primera Línea del Metro de Panamá II, este programa representa una inversión total de B/. 1,880.3 millones, de los cuales la CAF aporta B/.400.0 millones en financiamiento. Dentro de los objetivos que persigue este proyecto están:

- Disminuir los tiempos de movilidad de los usuarios,
- Mejorar la calidad de vida y de tiempo de los usuarios a través de la reducción del tiempo de viaje.
- Reestructurar el esquema de movilidad urbana y posibilitar el desarrollo urbanístico ordenado y acorde con las necesidades de la población.

Saneamiento de la Bahía y Ciudad de Panamá, este programa representa una inversión total de B/. 752.1 millones, de los cuales la CAF aporta B/. 120.0 millones en concepto de un financiamiento. Este programa tiene como objetivo recuperar la Bahía de Panamá mientras que se mejoran las condiciones sanitarias, particularmente en barrios de bajos ingresos, y así disminuir la contaminación de los cauces y ríos urbanos en el área metropolitana de la Ciudad de Panamá.

Programa de Acueductos y Alcantarillados Nacionales (PAYSAN), este programa representa una inversión total de B/. 33.4 millones, de los cuales la CAF aporta B/. 27.0 millones en concepto de financiamiento.

Los objetivos específicos del Programa son:

- Diseñar, ampliar y renovar los sistemas de alcantarillado sanitario y tratamiento de aguas residuales en las ciudades de Puerto Armuelles (provincia de Chiriquí), Santiago (provincia de Veraguas) y Almirante (provincias de Bocas del Toro).
- Mejorar la captación y línea de aducción de agua potable de Chorro Blanco (provincia de Bocas del Toro).
- Diseñar y ampliar la planta potabilizadora de Isla Colón e incorporar una nueva fuente de agua cruda y conducción (provincia de Bocas del Toro).
- Diseñar y construir nuevas colectoras de aguas residuales en el corregimiento de San Francisco en la ciudad de Panamá (provincia de Panamá).
- Inspeccionar Técnica y Ambientalmente los proyectos desarrollados en el marco del Programa.
- Fortalecer institucionalmente a la Unidad de Proyectos del IDAAN a cargo de la administración del Programa con financiamiento de CAF.

Cuadro No. 47
Ejecución del Presupuesto de Inversiones Públicas No Financieras
Proyectos en Preparación - Banco Mundial
 Al 31 de diciembre de 2015
 (En miles de Balboas)

Nombre	Estado	Unidad Ejecutora	Monto del Préstamo (*)	Sector
Proyecto de Agua y Saneamiento de la Zona Metropolitana de Panamá (Metro.Agua II)	Negociación	IDAAN	220,000	Salud
Tercera Etapa de Redes de Alcantarillado en San Miguelito y Panamá Norte		MINSA		Salud
Fortalecimiento del Sistema de Protección e Inclusión Social	Por Aprobación	MIDES	75,000	Trabajo y Bienestar Social
Proyecto de Saneamiento del Sector Oeste, Burunga - Arraiján		MINSA		Salud
Productividad Rural Incluyente	Preparación	MIDA	40,000	Agropecuario
Desarrollo Integral de Pueblos Indígenas	Preparación	MINGOB	80,000	Trabajo y Bienestar Social
Total			415,000	

|| (*)Montos Estimados

ANEXOS

Anexo I
Ejecución del Presupuesto de Inversiones Públicas No Financieras
Según Sector e Instituciones que lo componen
Al 31 de diciembre de 2015
(En miles de Balboas)

Sector / Institución	Presupuesto		Ejecutado	% de Ejec. Ejec. / Alig.	% de Part. Aprobado	% de Part. Ejecutado
	Env.	Modificado				
Total	4,527,296.3	5,114,934.7	3,587,358.8	70.1	100.0	100.0
Administración y Servicios Generales	332,308.1	283,898.5	212,885.8	78.0	100.0	100.0
Asamblea Nacional	5,000.0	44,852.7	44,852.7	98.8	15.7	20.7
Autoridad de Protección al Consumidor y Defensa de la Competencia	1,200.0	1,479.4	1,479.4	100.0	0.5	0.5
Autoridad Marítima de Panamá	0.0	1,000.0	1,000.0	100.0	0.0	0.0
Autoridad Nacional de Aduanas	1,275.0	1,275.0	1,275.0	99.0	0.4	0.2
Autoridad Nacional de los Servicios Públicos	3,919.9	3,919.9	3,919.9	99.0	1.4	1.1
Autoridad Nacional de Pasaportes	2,500.0	2,252.2	2,252.2	98.8	1.1	0.9
Autoridad Nacional de Tributación de Tierras	3,771.0	2,069.3	1,828.6	60.0	0.7	0.7
Autoridad Nacional para la Innovación Gubernamental (AIG)	12,811.0	14,199.3	11,455.9	80.0	5.0	5.8
Contraloría General de la República	3,000.0	10,926.2	9,419.6	86.2	3.8	4.8
Dirección General de Contrataciones Públicas	3,500.0	3,500.0	1,127.0	32.2	1.2	0.5
IFARHU	4,800.0	3,022.8	3,022.8	68.6	1.1	1.0
Instituto Nacional de Cultura	0.0	468.6	0.0	0.0	0.0	0.0
Lotería Nacional de Beneficencia	2,121.0	2,121.0	1,127.7	56.5	0.7	0.8
Ministerio de Economía y Finanzas	147,739.2	109,349.8	109,349.8	63.8	58.5	52.7
Ministerio de Gobierno	80.0	80.1	80.1	100.0	0.0	0.0
Ministerio de la Presidencia	9,494.0	44,864.3	44,864.3	74.3	15.8	15.7
Ministerio de Relaciones Exteriores	10,000.0	10,100.0	10,100.0	97.4	8.6	6.6
Ministerio de Vivienda	400.0	1,267.4	1,267.4	100.0	0.4	0.6
Registro Público de Panamá	2,730.0	4,845.5	4,845.5	97.8	1.7	0.8
Secretaría Nacional de Ciencia, Tecnología e Innovación (SENACYT)	32,935.0	19,002.7	11,699.3	50.0	4.6	5.5
Tribunal Administrativo de Contrataciones Públicas	200.0	200.0	78.7	30.3	0.1	0.0
Tribunal Electoral	7,655.0	8,869.5	8,869.5	100.0	4.2	4.2
Universidad Tecnológica de Panamá	175.0	332.7	332.7	100.0	0.1	0.1
Agropecuaria	123,997.1	90,001.3	90,001.3	60.7	100.0	100.0
Autoridad de los Recursos Acuáticos de Panamá	1,166.8	1,166.8	1,166.8	100.0	1.4	1.2
Instituto de Investigaciones Agropecuarias	2,869.2	3,240.7	2,869.2	74.1	3.8	4.4
Instituto de Muestreo Agropecuario	6,900.0	9,378.0	9,378.0	127.3	6.3	3.3
Ministerio de Desarrollo Agropecuario	99,563.9	69,621.7	69,621.7	68.2	81.0	86.7
Ministerio de la Presidencia	14,389.4	6,986.4	6,986.4	59.9	2.7	6.5
Ambiente	13,331.3	16,265.3	16,265.3	100.0	100.0	100.0
Autoridad Nacional del Ambiente	13,331.3	16,265.3	16,265.3	100.0	100.0	100.0
Educación y Cultura	829,142.0	744,938.7	858,308.7	86.4	100.0	100.0
Agencia del Área Panamá Pacífico	600.0	600.0	600.0	0.0	0.1	0.0
Asamblea Nacional	219.2	4,631.8	4,631.8	98.0	0.6	0.7
IFARHU	304,363.3	394,814.7	394,814.7	98.6	53.0	59.1
Instituto Nacional de Cultura	14,672.0	23,311.0	22,232.2	95.4	3.1	3.4
Instituto Nacional de Formación Profesional y Capacitación para el Desarrollo Humano	29,273.4	29,273.4	16,898.8	57.0	3.9	2.5
Instituto Panameño de Habitación Especial	1,830.0	1,830.0	1,489.2	91.4	0.2	0.2
Ministerio de Desarrollo Social	642.5	1,263.9	1,263.9	95.0	0.2	0.2
Ministerio de Educación	172,060.0	172,129.8	145,667.3	84.6	23.1	22.1
Ministerio de la Presidencia	3,100.0	6,063.7	6,063.7	19.8	0.8	0.7
PANDESPORTES	49,645.0	51,409.6	36,314.6	70.6	6.9	5.5
Secretaría Nacional de Ciencia, Tecnología e Innovación (SENACYT)	10,650.0	19,976.2	14,920.6	76.2	2.6	2.3
Sistema Estatal de Radio y Televisión	863.0	954.9	788.7	82.6	0.1	0.1
Universidad Autónoma de Chiriquí	6,430.2	8,960.2	5,080.6	56.8	1.2	0.8
Universidad de Panamá	14,139.4	14,139.4	8,465.4	59.9	1.9	1.3
Universidad Especializada de las Américas	5,320.0	9,646.0	5,973.1	61.9	1.3	0.9
Universidad Marítima Internacional de Panamá	2,500.0	2,500.0	1,760.0	70.4	0.3	0.3
Universidad Tecnológica de Panamá	3,849.0	3,937.2	2,542.1	64.0	0.5	0.4
Energía	32,884.8	32,488.3	19,763.1	60.8	100.0	100.0
Empresario de Generación Eléctrica	24,094.8	24,094.8	18,272.2	78.2	23.1	7.5
Ministerio de la Presidencia	24,094.8	24,094.8	18,272.2	78.2	23.1	7.5
Finanzas	99,025.9	99,025.9	98,021.9	97.9	100.0	100.0
Banco Hipotecario Nacional	48,263.8	48,176.4	39,573.6	72.9	83.8	80.3
Instituto de Seguro Agropecuario	5,662.1	5,662.1	3,894.2	68.8	9.6	9.1
Instituto de Seguro Agropecuario	2,920.5	5,183.5	4,574.4	88.2	8.8	10.6

Anexo I
Ejecución del Presupuesto de Inversiones Públicas No Financieras
Según Sector e Instituciones que lo componen
Al 31 de diciembre de 2015
(En miles de Balboas)

	136,908.1	181,822.8	181,822.8	181,822.8	147,882.0	100.0
Industria, Comercio y Turismo						
Autoridad de la Micro, Mediana y Pequeña Empresa	10,600.0	9,257.6	9,257.6	3,762.6	40.6	2.9
Autoridad de Turismo de Panamá	57,537.2	80,853.0	80,853.0	66,913.6	82.8	45.2
Instituto de Mercados Agropecuario	38,900.0	70,867.5	70,867.5	65,837.0	93.0	38.4
Ministerio de Comercio e Industrias	4,887.9	2,816.9	2,816.9	1,054.5	36.5	3.5
Secretaría de la Cadena de Frio	32,436.4	5,398.4	5,398.4	0.0	0.0	0.0
Zona Libre de Colón	12,888.6	14,171.2	14,171.2	10,404.1	79.8	7.2
Justicia						
Autoridad Nacional para la Innovación Gubernamental (AING)	1,000.0	84,360.1	84,360.1	1,178.4	70.1	100.0
Ministerio de Gobierno	22,130.0	11,554.0	11,554.0	14.5	14.5	2.8
Ministerio de la Presidencia	2,700.0	27,919.3	27,919.3	25,945.0	92.9	43.8
Órgano Judicial	20,290.0	5,394.3	5,394.3	1,431.6	26.5	2.4
Procuraduría de la Administración	477.0	20,193.3	20,193.3	16,050.0	82.5	28.1
Procuraduría de la Nación	17,950.0	524.4	524.4	371.0	70.8	0.6
Secretaría Nacional de Niños, Adolescencia y Familia	170.0	17,954.0	17,954.0	12,482.8	69.3	21.0
Tribunal de Cuentas	503.7	685.2	685.2	27.8	20.2	0.3
Protección Ciudadana						
Defensoría del Pueblo	349.0	55,345.4	55,345.4	647.4	94.5	1.1
Ministerio de Gobierno	4,500.0	349.0	349.0	30,903.4	72.1	100.0
Ministerio de la Presidencia	2,231.8	1,638.7	1,638.7	138.5	39.7	0.6
Ministerio de Seguridad Pública	42,946.7	6,384.8	6,384.8	820.9	50.1	2.1
Salud						
Agencia del Área Panamá Pacífico	1,188,861.0	46,972.9	46,972.9	8,002.1	78.3	12.5
Autoridad de Ases Urbano Domiciliario (AAUD)	3,835.4	1,281,808.7	1,281,808.7	83,811.9	72.3	84.9
Caja del Seguro Social	25,000.0	2,203.5	2,203.5	765,351.2	88.8	100.0
Instituto Comemorativo Gorgas de Estudios de la Salud	274,166.0	23,000.0	23,000.0	7,825.9	34.0	1.0
Instituto de Accidentes y Afiliados Nacionales	5,401.0	489,448.9	489,448.9	389,437.3	45.0	24.1
Ministerio de Economía y Finanzas	93,835.8	5,401.0	5,401.0	4,277.2	79.2	0.6
Ministerio de Educación	800.0	85,221.7	85,221.7	53,638.6	60.1	7.0
Ministerio de la Presidencia	21,860.8	0.0	0.0	0.0	0.0	0.0
Ministerio de Salud	215,378.6	31,860.8	31,860.8	21,494.3	98.8	3.7
Secretaría Nacional de Ciencia, Tecnología e Innovación (SEMACYT)	513,413.0	187,145.7	187,145.7	17,776.9	9.3	14.6
Zona Libre de Colón	3,300.0	539,525.7	539,525.7	472,644.7	87.6	61.7
Telecomunicaciones						
Sistema Estatal de Fibra y Televisión	1,000.0	3,300.0	3,300.0	3,300.0	100.0	0.4
Trabajo y Bienestar Social	1,000.0	451.6	451.6	377.0	63.5	0.0
Agencia del Área Panamá Pacífico	1,000.0	2,045.6	2,045.6	955.6	46.9	100.0
Caja del Seguro Social	304,293.4	2,045.6	2,045.6	1,958.6	45.9	100.0
Instituto Nacional de la Mujer	1,000.0	439,819.1	439,819.1	387,822.0	88.2	100.0
Ministerio de Desarrollo Social	1,500.0	250.0	250.0	0.0	0.0	0.0
Ministerio de Economía y Finanzas	1,000.0	1,500.0	1,500.0	0.0	0.0	0.0
Ministerio de Trabajo y Desarrollo Laboral	1,000.0	3,116.6	3,116.6	403.4	43.5	0.1
Secretaría Nacional de la Discapacidad	0.0	12,700.0	12,700.0	12,700.0	100.0	3.5
Universidad Especializada de las Américas	258,179.2	246,216.9	246,216.9	243,908.3	99.1	66.4
Zona Libre de Colón	82,581.7	90,874.8	90,874.8	86,507.3	98.5	24.4
Transporte						
Agencia del Área Panamá Pacífico	0.0	2,229.5	2,229.5	2,181.4	98.4	0.6
Autoridad de Turismo de Panamá	65,895.5	71,267.8	71,267.8	12,121.3	17.3	3.4
Autoridad del Tránsito y Transporte Terrestre	2,450.0	2,450.4	2,450.4	2,189.9	89.4	0.6
Autoridad Marítima de Panamá	2,000.0	2,000.0	2,000.0	1,493.9	94.7	0.5
Empresas Metro	532.0	565.5	565.5	167.3	29.6	0.0
Ministerio de Economía y Finanzas	63.0	11.0	11.0	2.2	19.9	0.0
Ministerio de Turismo	0.0	2,436.8	2,436.8	2,338.1	91.9	0.0
Autoridad de Aeronáutica Civil	1,029.5	1,029.5	1,029.5	1,024,789.1	42.8	100.0
Autoridad de Turismo de Panamá	6,891.6	6,393.7	6,393.7	1,746.3	13.6	0.0
Autoridad del Tránsito y Transporte Terrestre	0.0	3,500.0	3,500.0	3,500.0	100.0	0.2
Autoridad Marítima de Panamá	36,929.8	21,909.8	21,909.8	13,728.6	62.4	1.3
Empresas Metro	1,98,151.4	436,671.6	436,671.6	5,871.6	77.3	0.0
Ministerio de Desarrollo Agropecuario	889.8	2,719.8	2,719.8	1,285.3	47.3	0.0
Ministerio de Economía y Finanzas	47,342.4	72,342.4	72,342.4	72,342.4	100.0	4.4
Ministerio de la Presidencia	170,345.8	223,430.2	223,430.2	88,368.4	72.8	7.4
Ministerio de Obras Públicas	929,202.9	961,345.4	961,345.4	834,169.3	86.8	81.4
Zona Libre de Colón	3,568.1	3,682.1	3,682.1	3,610.5	98.1	0.2
Vivienda						
Banco Hipotecario Nacional	226,625.0	214,791.6	214,791.6	182,880.0	85.1	100.0
Ministerio de Economía y Finanzas	1,000.0	445.0	445.0	264.6	26.5	0.1
Ministerio de la Presidencia	1,500.0	645.8	645.8	112.2	27.3	0.3
Ministerio de Vivienda	223,000.0	213,499.8	213,499.8	182,246.7	85.4	99.7

Cuadro N° 48
Ejecución del Presupuesto de Inversiones Públicas No Financieras
Según Tipo de Inversión
Al 31 de diciembre de 2015
(En miles de Balboas)

Tipo de Inversión	Ley	Modificado	Asignado	Ejecutado	% de Ejec.	% de Part.
Total	4,527,296.3	5,114,934.7	5,114,934.7	3,587,358.8	70.1	100.0
Infraestructura	2,917,167.6	3,269,497.2	3,269,497.2	2,144,066.3	65.6	63.9
Gestión Institucional	307,657.6	395,193.1	395,193.1	299,143.6	75.7	7.7
Subsidio	556,344.0	641,698.1	641,698.1	631,692.2	98.4	12.5
Equipamiento	232,105.0	338,303.1	338,303.1	211,911.1	62.6	6.6
Desarrollo Comunitario	309,615.7	238,085.7	238,085.7	111,304.9	46.7	4.7
Financieros	69,053.9	71,374.1	71,374.1	58,745.0	82.3	1.4
Nutrición	39,141.3	30,733.2	30,733.2	28,439.7	92.5	0.6
Capacitación	39,589.1	58,117.5	58,117.5	50,373.7	86.7	1.1
Estudio	11,304.2	18,679.3	18,679.3	7,591.7	40.6	0.4
Asistencia Técnica	36,489.8	45,996.3	45,996.3	40,482.9	88.0	0.9
Conservación Ambiental	5,274.1	3,678.3	3,678.3	1,002.2	27.2	0.1
Restauración	3,554.0	3,579.0	3,579.0	2,605.5	72.8	0.1

Fuente: Dirección de Programación de Inversiones - Ministerio de Economía y Finanzas.

Cuadro N° 49
Ejecución del Presupuesto de Inversiones Públicas No Financieras
Proyectos de Infraestructura
Al 31 de diciembre de 2015
(En miles de Balboas)

Tipo de Proyecto de Infraestructura	Ley	Modificado	Asignado	Ejecutado	% de Ejec.	% de Part.
Total	2,917,167.6	3,269,497.2	3,269,497.2	2,144,066.3	65.6	100.0
Infraestructura Institucional	662,479.6	738,304.2	738,304.2	593,949.3	80.4	22.6
Infraestructura Productiva	1,412,538.8	1,589,117.8	1,589,117.8	963,713.3	60.6	48.6
Infraestructura Social	842,149.1	942,075.2	942,075.2	586,403.7	62.2	28.8

Cuadro N° 50
Ejecución del Presupuesto de Inversiones Públicas No Financieras
Proyectos de Equipamiento
Al 31 de diciembre de 2015
(En miles de Balboas)

Tipo de Equipamiento	Ley	Ajustes	Modificado	Ejecutado	% de Ejec.	% de Part.
Total	232,105.0	338,303.1	338,303.1	211,911.1	62.6	100.0
Equipamiento Institucional	147,287.6	181,568.2	181,568.2	134,375.7	74.0	53.7
Equipamiento Productivo	7,166.5	6,530.8	6,530.8	4,274.8	65.5	1.9
Equipamiento Social	77,650.9	150,204.1	150,204.1	73,260.6	48.8	44.4

Fuente: Dirección de Programación de Inversiones - Ministerio de Economía y Finanzas.

Cuadro N° 51
Ejecución del Presupuesto de Inversiones Públicas No Financieras
Según Tipo de Préstamo Financiero
Al 31 de diciembre de 2015
(En miles de Balboas)

Tipo de Préstamo	Ley	Modificado	Asignado	Ejecutado	% de Ejec.	% de Part.
Total	69,053.9	71,374.1	71,374.1	58,745.0	82.3	100.0
Finanzas Agropecuaria	43,553.9	46,156.4	46,156.4	34,830.8	75.5	64.7
Finanzas Educacional	20,500.0	20,217.7	20,217.7	20,018.0	99.0	28.3
Finanzas para Vivienda	5,000.0	5,000.0	5,000.0	3,896.2	77.9	7.0

Fuente: Dirección de Programación de Inversiones - Ministerio de Economía y Finanzas.

Cuadro No. 52
Ejecución del Presupuesto de inversiones Públicas no Financieras
(En miles de Balboas)
Sector Salud Según Fuente de Financiamiento
Al 31 de diciembre de 2015

Fuente de Financiamiento	PRESUPUESTO				% de Ejec. Ejec. / Asig.	% de Part. Modificado
	Ley	Modificado	Asignado	Ejecutado		
Total	1,158,851.0	1,281,608.7	1,281,608.7	765,951.2	59.8	100.0
Credito Externo	117,130.6	120,432.8	120,432.8	70,310.2	58.4	9.4
Credito Interno	10,000.0	10,000.0	10,000.0	10,000.0	100.0	0.8
Donaciones	12,948.6	15,948.6	15,948.6	1,064.5	6.7	1.2
Fidelcomiso e Ingresos del Canal	40,537.9	37,687.4	37,687.4	33,412.2	88.7	2.9
Ingresos Corrientes	893,690.9	1,028,687.8	1,028,687.8	613,987.7	59.7	80.3
Recursos de Patrimonio	0.0	50.0	50.0	50.0	100.0	0.0
Transferencias de Capital	84,543.0	68,802.1	68,802.1	37,126.6	54.0	5.4

Cuadro No. 53
Ejecución del Presupuesto de inversiones Públicas no Financieras
(En miles de Balboas)
Sector Salud Según Objeto de Gasto
Al 31 de diciembre de 2015

Objeto del Gasto / Total	PRESUPUESTO				% de Ejec. Ejec. / Asig.	% de Part. Modificado
	Ley	Modificado	Asignado	Ejecutado		
Total	1,158,851.0	1,281,608.7	1,281,608.7	765,951.2	59.8	100.0
Inversión Financiera	0.0	3,318.1	3,318.1	505.6	15.2	0.3
Maquinaria y Equipo	113,572.0	219,868.3	219,868.3	94,006.4	42.8	17.2
Materiales y Suministros	49,263.6	33,526.8	33,526.8	30,123.4	89.8	2.6
Obras y Construcciones	911,834.4	890,700.4	890,700.4	532,930.1	59.8	69.5
Servicios No Personales	73,617.9	120,346.6	120,346.6	99,826.9	82.9	9.4
Servicios Personales	7,216.8	10,201.8	10,201.8	5,060.5	49.6	0.8
Transferencias Corrientes	3,346.3	3,646.7	3,646.7	3,498.3	95.9	0.3

Cuadro No. 57
Ejecución del Presupuesto de inversiones Públicas no Financieras
Sector Vivienda - Según Objeto del Gasto
Al 31 de diciembre de 2015
(En miles de Balboas)

Objeto del Gasto / Total	PRESUPUESTO				% de Ejec. Ejec. / Asig.	% de Part. Modificado
	Ley	Modificado	Asignado	Ejecutado		
Total	226,625.0	214,791.8	214,791.8	182,880.0	85.1	100.0
Inversión Financiera	1,534.4	2,563.1	2,563.1	2,509.5	97.9	1.2
Maquinaria y Equipo	876.2	1,245.1	1,245.1	948.3	76.2	0.6
Materiales y Suministros	82,801.5	70,115.0	70,115.0	69,884.8	99.7	32.6
Obras y Construcciones	117,246.2	117,491.9	117,491.9	87,953.5	74.9	54.7
Servicios No Personales	2,212.1	1,413.8	1,413.8	1,284.8	90.9	0.7
Servicios Personales	6,128.8	6,146.1	6,146.1	4,522.4	73.6	2.9
Transferencias Corrientes	325.8	316.8	316.8	276.7	87.3	0.1
Transferencias de Capital	15,500.0	15,500.0	15,500.0	15,500.0	100.0	7.2

Cuadro No. 58
Ejecución del Presupuesto de inversiones Públicas no Financieras
Sector Trabajo y Bienestar Social - Según Fuente de Financiamiento
Al 31 de diciembre de 2015
(En miles de Balboas)

Fuente de Financiamiento	PRESUPUESTO				% de Ejec. Ejec. / Asig.	% de Part. Modificado
	Ley	Modificado	Asignado	Ejecutado		
Total	394,251.4	433,619.1	433,619.1	367,523.0	84.8	100.0
Credito Externo	29,115.4	29,115.4	29,115.4	4,184.5	14.4	6.7
Donaciones	324.2	324.2	324.2	316.4	97.6	0.1
Fideicomiso e Ingresos del Canal	235,102.5	234,673.9	234,673.9	225,699.7	96.2	54.1
Ingresos Corrientes	126,396.3	164,248.0	164,248.0	133,099.5	81.0	37.9
Recursos de Patrimonio	0.0	280.0	280.0	280.0	100.0	0.1
Transferencias de Capital	3,313.0	4,977.6	4,977.6	3,942.9	79.2	1.1

Cuadro No. 59
Ejecución del Presupuesto de inversiones Públicas no Financieras
Sector Trabajo y Bienestar Social - Según Objeto del Gasto
Al 31 de diciembre de 2015
(En miles de Balboas)

Objeto del Gasto / Total	PRESUPUESTO				% de Ejec. Ejec. / Asig.	% de Part. Modificado
	Ley	Modificado	Asignado	Ejecutado		
Total	394,251.4	433,619.1	433,619.1	367,523.0	84.8	100.0
Asignaciones Globales	12.9	10.9	10.9	10.9	100.0	0.0
Inversión Financiera	0.0	0.0	0.0	0.0	0.0	0.0
Maquinaria y Equipo	1,782.5	7,132.5	7,132.5	3,923.6	55.0	1.6
Materiales y Suministros	10,317.2	11,458.4	11,458.4	10,089.2	88.1	2.6
Obras y Construcciones	65,647.2	63,493.0	63,493.0	12,517.2	19.7	14.6
Servicios No Personales	12,222.4	16,815.4	16,815.4	10,645.3	63.3	3.9
Servicios Personales	14,918.1	15,572.4	15,572.4	12,263.2	78.7	3.6
Transferencias Corrientes	1,202.4	1,762.3	1,762.3	1,479.7	84.0	0.4
Transferencias de Capital	288,148.7	317,374.4	317,374.4	316,594.0	99.8	73.2

Cuadro No. 63
Ejecución del Presupuesto de inversiones Públicas no Financieras
Sector Energía - Según Objeto del Gasto
Al 31 de diciembre de 2015
(En miles de Balboas)

Objeto del Gasto / Total	PRESUPUESTO				% de Ejec.	% de Part.
	Ley	Modificado	Asignado	Ejecutado	Ejec. / Asig.	Modificado
Total	32,584.8	32,455.3	32,455.3	19,761.1	60.9	100.0
Asignaciones Globales	11.0	11.0	11.0	0.6	5.0	0.0
Inversión Financiera	0.0	2.3	2.3	0.0	0.0	0.0
Maquinaria y Equipo	35.0	258.0	258.0	208.7	80.9	0.8
Materiales y Suministros	9.6	31.6	31.6	5.9	18.5	0.1
Obras y Construcciones	29,795.6	28,024.5	28,024.5	18,051.5	64.4	86.3
Servicios No Personales	2,008.4	3,303.7	3,303.7	1,107.6	33.5	10.2
Servicios Personales	405.2	406.2	406.2	237.7	58.5	1.3
Transferencias Corrientes	320	418	418	149.23536	35.7	1.3

Cuadro No. 64
Ejecución del Presupuesto de inversiones Públicas no Financieras
Sector Telecomunicaciones - Según Fuente de Financiamiento
Al 31 de diciembre de 2015
(En miles de Balboas)

Fuente de Financiamiento	PRESUPUESTO				% de Ejec.	% de Part.
	Ley	Modificado	Asignado	Ejecutado	Ejec. / Asig.	Modificado
Total	1,500.0	2,045.6	2,045.6	938.6	45.9	100.0
Ingresos Corrientes	1,389.3	1,889.9	1,889.9	830.7	44.0	92.4
Transferencias de Capital	110.7	155.7	155.7	107.9	69.3	7.6

Cuadro No. 65
Ejecución del Presupuesto de inversiones Públicas no Financieras
Sector Telecomunicaciones - Según Objeto del Gasto
Al 31 de diciembre de 2015
(En miles de Balboas)

Objeto del Gasto / Total	PRESUPUESTO				% de Ejec.	% de Part.
	Ley	Modificado	Asignado	Ejecutado	Ejec. / Asig.	Modificado
Total	1,500.0	2,045.6	2,045.6	938.6	45.9	100.0
Maquinaria y Equipo	1,500.0	2,045.6	2,045.6	938.6	45.9	100.0

Cuadro No. 69
Ejecución del Presupuesto de inversiones Públicas no Financieras
Sector Industria, Comercio y Turismo - Según Objeto del Gasto
Al 31 de diciembre de 2015
(En miles de Balboas)

Objeto del Gasto / Total	PRESUPUESTO				% de Ejec. Ejec. / Asig.	% de Part. Modificado
	Ley	Modificado	Asignado	Ejecutado		
Total	136,908.1	181,822.6	181,822.6	147,882.0	0.8	81.5
Asignaciones Globales	0.0	0.0	0.0	0.0	0.0	0.0
Inversión Financiera	31,348.1	30,520.4	30,520.4	28,826.1	94.4	16.8
Maquinaria y Equipo	4,211.9	4,870.7	4,870.7	1,728.7	35.5	2.7
Materiales y Suministros	1,511.8	2,165.1	2,165.1	1,149.7	53.1	1.2
Obras y Construcciones	44,799.0	65,643.7	65,643.7	61,180.7	93.2	36.1
Servicios No Personales	38,825.7	35,164.4	35,164.4	17,640.6	50.2	19.3
Servicios Personales	8,981.8	6,879.4	6,879.4	5,498.8	79.9	3.8
Transferencias Corrientes	4,762.7	2,993.7	2,993.7	566.0	18.9	1.6
Transferencias de Capital	2,467.1	33,585.1	33,585.1	31,291.3	93.2	18.5

Cuadro No. 70
Ejecución del Presupuesto de inversiones Públicas no Financieras
Sector Finanzas - Según Fuente de Financiamiento
Al 31 de diciembre de 2015
(En miles de Balboas)

Fuente de Financiamiento	PRESUPUESTO				% de Ejec. Ejec. / Asig.	% de Part. Modificado
	Ley	Modificado	Asignado	Ejecutado		
Total	56,896	59,022	59,022	43,043	72.9	100.0
Credito Interno	0	1,900	1,900	1,686	88.7	3.2
Ingresos Corrientes	26,174	26,487	26,487	18,379	69.4	44.9
Recursos de Patrimonio	28,221	28,135	28,135	21,929	77.9	47.7
Transferencias de Capital	2,500	2,500	2,500	1,049	42.0	4.2

Cuadro No. 71
Ejecución del Presupuesto de inversiones Públicas no Financieras
Sector Finanzas - Según Objeto del Gasto
Al 31 de diciembre de 2015
(En miles de Balboas)

Objeto del Gasto / Total	PRESUPUESTO				% de Ejec. Ejec. / Asig.	% de Part. Modificado
	Ley	Modificado	Asignado	Ejecutado		
Total	56,895.9	59,021.9	59,021.9	43,043.2	72.9	100.0
Asignaciones Globales	60.0	44.0	44.0	23.8	54.1	0.1
Inversión Financiera	49,316.0	49,845.0	49,845.0	35,810.3	71.8	84.5
Maquinaria y Equipo	1,430.5	2,358.3	2,358.3	2,257.9	95.7	4.0
Materiales y Suministros	100.0	42.5	42.5	25.0	58.8	0.1
Obras y Construcciones	1,380.0	694.5	694.5	296.4	42.7	1.2
Servicios No Personales	2,399.4	1,205.2	1,205.2	408.2	33.9	2.0
Transferencias Corrientes	210.0	309.0	309.0	255.9	82.8	0.5
Transferencias de Capital	2,000.0	4,523.5	4,523.5	3,965.8	87.7	7.7

Cuadro No. 75
Ejecución del Presupuesto de inversiones Públicas no Financieras
Sector Justicia - Según Objeto del Gasto
Al 31 de diciembre de 2015
(En miles de Balboas)

Objeto del Gasto / Total	PRESUPUESTO				% de Ejec.	% de Part.
	Ley	Modificado	Asignado	Ejecutado	Ejec. / Asig.	Modificado
Total	65,220.7	84,360.1	84,360.1	59,176.4	70.1	100.0
Asignaciones Globales	0.2	0.0	0.0	0.0	0.0	0.0
Maquinaria y Equipo	9,964.6	33,210.9	33,210.9	21,594.5	65.0	39.4
Materiales y Suministros	2,538.6	1,649.5	1,649.5	1,299.8	78.8	2.0
Obras y Construcciones	44,892.0	35,046.3	35,046.3	27,428.5	78.3	41.5
Servicios No Personales	6,067.4	8,040.0	8,040.0	5,761.3	71.7	9.5
Servicios Personales	814.5	3,062.2	3,062.2	2,456.1	80.2	3.6
Transferencias Corrientes	943.4	3,351.3	3,351.3	636.2	19.0	4.0

Cuadro No. 76
Ejecución del Presupuesto de inversiones Públicas no Financieras
Sector Protección Ciudadana - Según Fuente de Financiamiento
Al 31 de diciembre de 2015
(En miles de Balboas)

Fuente de Financiamiento	PRESUPUESTO				% de Ejec.	% de Part.
	Ley	Modificado	Asignado	Ejecutado	Ejec. / Asig.	Modificado
Total	50,028	55,345	55,345	39,903	72.1	100.0
Donaciones	4,931	4,931	4,931	76	1.5	8.9
Fideicomiso e Ingresos del Canal	1,500	1,533	1,533	573	37.4	2.8
Ingresos Corrientes	43596.501	48881.365	48881.365	39254.7662	80.3	88.3

Cuadro No. 77
Ejecución del Presupuesto de inversiones Públicas no Financieras
Sector Protección Ciudadana - Según Objeto del Gasto
Al 31 de diciembre de 2015
(En miles de Balboas)

Objeto del Gasto / Total	PRESUPUESTO				% de Ejec.	% de Part.
	Ley	Modificado	Asignado	Ejecutado	Ejec. / Asig.	Modificado
Total	50,027.5	55,345.4	55,345.4	39,903.4	72.1	98.8
Inversión Financiera	0.0	204.0	204.0	0.0	0.0	0.4
Maquinaria y Equipo	19,936.8	29,101.5	29,101.5	24,867.5	85.5	52.6
Materiales y Suministros	1,905.6	5,202.1	5,202.1	3,013.7	57.9	9.4
Obras y Construcciones	23,006.2	10,700.3	10,700.3	4,667.8	43.6	19.3
Servicios No Personales	3,793.1	7,427.6	7,427.6	5,436.1	73.2	13.4
Servicios Personales	1,064.3	2,065.5	2,065.5	1,485.5	71.9	3.7
Transferencias Corrientes	321.6	644.3	644.3	432.8	67.2	1.2

Cuadro N° 80
Distribución de Ajustes Presupuestarios de las Inversiones Públicas No Financieras
Según Área Institucional e Instituciones
Al 31 de diciembre de 2015
(En miles de Balboas)

TOTAL	587,638.4
GOBIERNO CENTRAL	62,198.4
Asamblea Nacional	43,465.3
Contraloría General de la República	9,926.2
Defensoría del Pueblo	0.0
Ministerio de Comercio e Industrias	-2,071.0
Ministerio de Desarrollo Agropecuario	-14,910.0
Ministerio de Desarrollo Social	8,759.1
Ministerio de Economía y Finanzas	-6,144.8
Ministerio de Educación	-1,009.6
Ministerio de Gobierno	5,157.6
Ministerio de la Presidencia	-35,173.0
Ministerio de Obras Públicas	32,142.5
Ministerio de Relaciones Exteriores	100.0
Ministerio de Salud	26,162.7
Ministerio de Seguridad Pública	4,026.2
Ministerio de Trabajo y Desarrollo Laboral	0.4
Ministerio de Vivienda	-9,583.2
Órgano Judicial	-96.7
Procuraduría de la Administración	47.4
Procuraduría de la Nación	3.0
Tribunal de Cuentas	181.5
Tribunal Electoral	1,214.5
INSTITUCIONES DESCENTRALIZADAS	271,228.6
Autoridad de la Micro, Mediana y Pequeña Empresa	-1,342.4
Autoridad de los Recursos Acuáticos de Panamá	0.0
Autoridad de Protección al Consumidor y Defensa de la Competencia	-20.6
Autoridad de Turismo de Panamá	26,835.8
Autoridad del Tránsito y Transporte Terrestre	-15,000.0
Autoridad Nacional de Aduanas	0.0
Autoridad Nacional de los Servicios Públicos	0.0
Autoridad Nacional de Pasaportes	752.2
Autoridad Nacional de Titulación de Tierras	298.3
Autoridad Nacional del Ambiente	2,934.0

CUADRO N° 83
 Ejecución del Presupuesto de Inversiones Públicas No Financieras
Distribución de Ajustes Presupuestarios, según Objeto del Gasto
 Al 31 de diciembre de 2015
 (En miles de Balboas)

Objeto del Gasto / Total	587,638.4
Servicios Personales	31,286.3
Servicios No Personales	118,124.2
Materiales y Suministros	-13,157.3
Maquinaria y Equipo	188,692.9
Inversión Financiera	264,003.4
Obras y Construcciones	-125,074.2
Transferencias Corrientes	129,280.6
Transferencias de Capital	-2,168.3
Asignaciones Globales	-3,349.2

Fuente: Dirección de Programación de Inversiones - Ministerio de Economía y Finanzas.

CUADRO N° 84
 Ejecución del Presupuesto de Inversiones Públicas No Financieras
Distribución de Ajustes Presupuestarios, según Fuente de Financiamiento
 Al 31 de diciembre de 2015
 (En miles de Balboas)

Fuente de Financiamiento / Total	587,638.4
Ingresos Corrientes	218,051.1
Recursos de Patrimonio	67,691.7
Crédito Interno	1,900.0
Crédito Externo	4,257.9
Donaciones	6,200.0
Transferencias de Capital	299,583.2
Fideicomiso e Ingresos del Canal	-10,045.6

Fuente: Dirección de Programación de Inversiones - Ministerio de Economía y Finanzas.

Cuadro N° 85
Ejecución del Presupuesto de Inversiones Públicas No Financieras
Según Área Institucional
Al 31 de diciembre de 2015
(En miles de Balboas)

Área Institucional	PRESUPUESTO 2015				N de Ejec. / asig	N de Part. x Modificado
	Ley	Modificado	Asignado	Ejecutado		
Total	4,527,298.3	5,114,034.7	5,114,034.7	3,587,358.8	70.1	100.0
Gobierno Central	3,190,610.6	3,192,809.0	3,192,809.0	2,549,922.4	79.9	62.4
Instituciones Descentralizadas	913,853.3	1,185,081.9	1,185,081.9	838,629.1	70.8	23.2
Empresas Públicas	425,713.5	677,576.9	677,576.9	155,499.4	22.9	13.2
Intermediarios Financieros	57,120.9	59,466.9	59,466.9	43,307.8	72.8	1.3

Fuente: Dirección de Programación de Inversiones - Ministerio de Economía y Finanzas.

Cuadro N° 86
Ejecución del Presupuesto de Inversiones Públicas No Financieras
Instituciones del Gobierno Central
Al 31 de diciembre de 2015
(En miles de Balboas)

Institución	Ley	Modificado	Asignado	Ejecutado	N de Ejec.	N de Part.
Total	3,190,610.6	3,192,809.0	3,192,809.0	2,549,922.4	79.9	100.0
Asamblea Nacional	5,819.2	49,284.5	49,284.5	48,616.1	98.6	1.5
Contraloría General de la República	1,000.0	10,926.2	10,926.2	9,419.6	86.2	0.3
Defensoría del Pueblo	349.0	349.0	349.0	338.5	97.0	0.0
Ministerio de Comercio e Industrias	4,847.9	2,816.9	2,816.9	1,084.5	38.5	0.1
Ministerio de Desarrollo Agropecuario	99,951.2	85,041.2	85,041.2	61,467.7	72.3	2.7
Ministerio de Desarrollo Social	258,821.7	247,580.8	247,580.8	245,203.9	99.0	7.8
Ministerio de Economía y Finanzas	278,965.3	272,818.7	272,818.7	231,428.9	84.8	8.5
Ministerio de Educación	195,000.0	193,990.4	193,990.4	167,151.8	86.2	6.1
Ministerio de Gobierno	26,710.0	31,867.6	31,867.6	28,968.7	90.9	1.0
Ministerio de la Presidencia	509,919.9	474,746.9	474,746.9	181,264.6	38.2	14.9
Ministerio de Obras Públicas	929,202.9	961,345.4	961,345.4	834,889.3	86.8	30.1
Ministerio de Relaciones Exteriores	10,000.0	10,100.0	10,100.0	9,841.0	97.4	0.3
Ministerio de Salud	513,413.0	539,575.7	539,575.7	472,644.7	87.6	16.9
Ministerio de Seguridad Pública	42,946.7	46,972.9	46,972.9	33,941.9	72.3	1.5
Ministerio de Trabajo y Desarrollo Laboral	2,450.0	2,450.4	2,450.4	2,189.9	89.4	0.1
Ministerio de Vivienda	224,300.0	214,716.8	214,716.8	183,420.8	85.4	6.7
Órgano Judicial	20,290.0	20,193.3	20,193.3	16,650.0	82.5	0.6
Procuraduría de la Administración	477.0	524.4	524.4	371.0	70.8	0.0
Procuraduría de la Nación	17,950.0	17,953.0	17,953.0	12,432.3	69.2	0.0
Tribunal de Cuentas	503.7	685.2	685.2	647.4	94.5	0.0
Tribunal Electoral	7,655.0	8,869.5	8,869.5	8,869.5	100.0	0.3

Fuente: Dirección de Programación de Inversiones - Ministerio de Economía y Finanzas.

Cuadro N° 87
Ejecución del Presupuesto de Inversiones Públicas No Financieras
Instituciones Descentralizadas
Al 31 de diciembre de 2015
(En miles de Balboas)

Institución	Ley	Modificado	Asignado	Ejecutado	% de Ejec.	% de Part.
Total	913,853.3	1,185,081.9	1,185,081.9	838,629.1	70.8	100.0
Autoridad de la Micro, Mediana y Pequeña Empresa	10,600.0	9,257.6	9,257.6	3,782.6	40.6	0.8
Autoridad de los Recursos Acuáticos de Panamá	1,166.6	1,166.6	1,166.6	672.7	57.7	0.1
ACODECO	1,500.0	1,479.4	1,479.4	683.3	46.2	0.1
Autoridad de Turismo de Panamá	57,517.2	84,353.0	84,353.0	70,413.8	83.5	7.1
Autoridad del Tránsito y Transporte Terrestre	36,999.8	21,999.8	21,999.8	13,738.6	62.4	1.9
Autoridad Nacional de Aduanas	1,275.0	1,275.0	1,275.0	497.6	39.0	0.1
Autoridad Nacional de los Servicios Públicos	3,919.9	3,919.9	3,919.9	2,313.5	59.0	0.3
Autoridad Nacional de Pasaportes	2,500.0	3,252.2	3,252.2	1,912.2	58.8	0.3
Autoridad Nacional de Titulación de Tierras	1,771.0	2,069.3	2,069.3	1,428.6	69.0	0.2
Autoridad Nacional del Ambiente	13,331.3	16,265.3	16,265.3	9,584.1	58.9	1.4
Autoridad Nacional para la Innovación Governamental (AIG)	13,811.0	25,753.3	25,753.3	13,027.4	50.6	2.2
Caja del Seguro Social	275,666.0	410,948.9	410,948.9	184,437.3	44.9	34.7
Dirección General de Contrataciones Públicas	3,500.0	3,500.0	3,500.0	1,127.9	32.2	0.3
IFARHU	309,263.3	397,837.5	397,837.5	391,374.5	98.4	33.6
Instituto Conmemorativo Gorgas de Estudios de la Salud	5,401.0	5,401.0	5,401.0	4,277.2	79.2	0.5
Instituto de Investigaciones Agropecuarias	2,869.2	3,240.7	3,240.7	2,402.6	74.1	0.3
Instituto Nacional de Cultura	14,679.0	23,780.5	23,780.5	22,235.2	93.5	2.0
INADEH	29,273.4	29,273.4	29,273.4	16,696.8	57.0	2.5
Instituto Nacional de la Mujer	1,000.0	1,116.6	1,116.6	463.4	41.5	0.1
Instituto Panameño de Habilitación Especial	1,630.0	1,630.0	1,630.0	1,489.2	91.4	0.1
PANDEPORTES	49,645.0	51,409.6	51,409.6	38,314.6	74.6	4.3
Registro Público de Panamá	2,730.0	4,845.5	4,845.5	1,813.7	37.4	0.4
SENACYT	35,885.0	35,877.9	35,877.9	29,939.9	83.4	3.0
Secretaría Nacional de la Discapacidad	2,000.0	2,000.0	2,000.0	1,893.9	94.7	0.2
Secretaría Nacional de Niñez, Adolescencia y Familia	702.0	702.0	702.0	384.9	54.8	0.1
Sistema Estatal de Radio y Televisión	2,361.0	3,000.5	3,000.5	1,727.3	57.6	0.3
Tribunal Administrativo de Contrataciones Públicas	200.0	200.0	200.0	78.7	39.3	0.0
Universidad Autónoma de Chiriquí	6,410.2	8,960.2	8,960.2	5,090.6	56.8	0.8
Universidad de Panamá	14,139.4	14,139.4	14,139.4	8,465.4	59.9	1.2
Universidad Especializada de las Américas	3,583.0	9,657.0	9,657.0	5,975.3	61.9	0.8
Universidad Marítima Internacional de Panamá	2,500.0	2,500.0	2,500.0	1,780.0	70.8	0.2
Universidad Tecnológica de Panamá	4,024.0	4,269.9	4,269.9	2,844.0	66.6	0.4

Fuente: Dirección de Programación de Inversiones - Ministerio de Economía y Finanzas.

Cuadro N° 88
Ejecución del Presupuesto de Inversiones Públicas No Financieras
Según Empresas Públicas
Al 31 de diciembre de 2015
(En miles de Balboas)

Institución	Ley	Modificado	Asignado	Ejecutado	% de Ejec.	% de Part.
Total	425,711.5	677,576.9	677,576.9	155,499.4	22.9	100.0
Agencia del Área Panamá-Pacífico	5,763.9	4,132.0	4,132.0	645.6	15.6	0.6
Autoridad de Aeronáutica Civil	6,391.6	6,393.7	6,393.7	1,746.3	27.3	0.9
Autoridad de Aseo Urbano Domiciliario (AAUD)	25,000.0	23,000.0	23,000.0	7,829.9	34.0	3.4
Autoridad Marítima de Panamá	11,695.5	7,695.5	7,695.5	5,971.6	77.6	1.1
Empresa de Generación Eléctrica	7,500.0	7,500.0	7,500.0	1,489.0	19.9	1.1
Empresas Metro	198,151.4	436,671.6	436,671.6	0.0	0.0	64.4
Instituto de Acueductos y Alcantarillados Nacionales	93,835.4	89,221.7	89,221.7	53,618.6	60.1	13.2
Instituto de Mercadeo Agropecuario	45,100.0	75,943.6	75,943.6	66,275.1	87.3	11.2
Libería Nacional de Beneficencia	2,121.0	2,121.0	2,121.0	1,197.7	56.5	0.3
Secretaría de la cadena de frío	12,418.4	5,156.4	5,156.4	0.0	0.0	0.8
Zona Libre de Colón	17,236.3	19,741.5	19,741.5	16,729.6	84.7	2.9

MINISTERIO DE ECONOMÍA Y FINANZAS
DIRECCIÓN DE PROGRAMACIÓN DE INVERSIONES
ÁREA DE FINANCIAMIENTO DEL PROGRAMA DE INVERSIONES
PROYECTOS EMBLEMÁTICOS POR INSTITUCIÓN
EJECUCIÓN FINANCIERA AL 31 DE DICIEMBRE 2015 *

PROYECTO	Intitución	Presupuesto Modificado	Presupuesto Asignado	Presupuesto Ejecutado
Construcción Sanidad Básica y Techo de Esperanza	Ministerio de la Presidencia	5,865,400	5,865,400	511,605
Construcción Sanidad Básica en Bocas del Toro	Ministerio de la Presidencia	5,999,313	5,999,313	245,398
Construcción Sanidad Básica de Colón	Ministerio de la Presidencia	6,004,810	6,004,810	459,005
Construcción Sanidad Básica Coclé	Ministerio de la Presidencia	4,959,713	4,959,713	424,893
Construcción Sanidad Básica de Chiriquí	Ministerio de la Presidencia	5,999,713	5,999,713	2,468,574
Construcción Sanidad Básica de Darién	Ministerio de la Presidencia	3,208,614	3,208,614	824,472
Construcción Sanidad Básica	Ministerio de la Presidencia	184,680	184,680	83,676
Construcción Sanidad Básica	Ministerio de la Presidencia	197,600	197,600	0
Construcción Sanidad Básica	Ministerio de la Presidencia	353,819	353,819	0
Construcción de 300 Baños Sanitarios - Herrera	Ministerio de la Presidencia	5,499,713	5,499,713	122,570
Construcción Sanidad Básica de Los Santos	Ministerio de la Presidencia	5,311,713	5,311,713	356,728
Construcción Sanidad Básica	Ministerio de la Presidencia	188,000	188,000	0
Construcción Sanidad Básica-San Miguelito	Ministerio de la Presidencia	9,413,898	9,413,898	316,024
Construcción Sanidad Básica Panamá Oeste	Ministerio de la Presidencia	7,187,184	7,187,184	402,372
Construcción Sanidad Básica Veraguas	Ministerio de la Presidencia	8,455,114	8,455,114	118,943
Construcción Sanidad Básica Comarca Ngábe Buglé	Ministerio de la Presidencia	2,727,813	2,727,813	57,780
Construcción Sanidad Básica Comarca Emberá Wounaan	Ministerio de la Presidencia	1,995,313	3,995,313	46,612
Construcción Sanidad Básica Comarca Madrugand	Ministerio de la Presidencia	759,378	759,378	27,400
Construcción Sanidad Básica Comarca de Wargandí	Ministerio de la Presidencia	995,313	995,313	29,304
Construcción Sanidad Básica en Comarca Guna Yala	Ministerio de la Presidencia	283,556	283,556	27,350
Desarrollo Sostenible de Bocas del Toro	Ministerio de la Presidencia	10,882,952	10,882,952	895,230
Desarrollo Sostenible de Coclé	Ministerio de la Presidencia	2,130,000	2,130,000	142,093
Desarrollo Sostenible de Chiriquí	Ministerio de la Presidencia	9,904,251	9,904,251	837,742
Desarrollo Sostenible de Herrera	Ministerio de la Presidencia	3,878,509	3,878,509	678,280
Desarrollo Sostenible de Los Santos	Ministerio de la Presidencia	2,765,000	2,765,000	405,455
Desarrollo Sostenible de Veraguas	Ministerio de la Presidencia	2,954,400	2,954,400	356,136
Construcción de MNSA - CAPSI Ocu-Herrera	Ministerio de Salud	3,180,143	3,180,143	2,256,631
Construcción de MNSA - CAPSI Peré-Herrera	Ministerio de Salud	319,324	319,324	0
Construcción de MNSA - CAPSI Pedasi	Ministerio de Salud	285,163	285,163	0
Construcción de MNSA - CAPSI de Doléga	Ministerio de Salud	308,419	308,419	391,030
Construcción de MNSA - CAPSI Macaracas	Ministerio de Salud	2,742,067	2,742,067	0
Construcción de MNSA - CAPSI Carlos Santana	Ministerio de Salud	3,963,558	3,963,558	0
Construcción de MNSA - CAPSI La Villa	Ministerio de Salud	875,031	875,031	0
Construcción de MNSA - CAPSI El Corco	Ministerio de Salud	1,304,832	1,304,832	0
Construcción Nuevo Hospital de Colón	Ministerio de Salud	1,266,276	1,266,276	0
Construcción Nuevo Hospital Anita Moreno	Ministerio de Salud	71,132,118	71,132,118	70,678,767
Construcción Nuevo Hospital Luis Chicho Fabrega	Ministerio de Salud	43,500,000	43,500,000	42,895,660
Construcción Nuevo Hospital de Darién	Ministerio de Salud	88,445,000	88,445,000	82,791,995
Construcción Nuevo Hospital de Bugaba	Ministerio de Salud	15,012,339	15,012,339	15,012,339
Construcción Acueducto Chiriquí	Ministerio de Salud	10,767,009	10,767,009	10,767,009
Construcción Acueducto Herrera	Ministerio de Salud	167,800	167,800	0
Construcción Acueducto Panamá Este	Ministerio de Salud	100,000	100,000	0
Construcción Acueductos y Unidades Básicas Sanitarias	Ministerio de Salud	42,500	42,500	39,533
		30,305,300	30,305,300	3,169,810

MINISTERIO DE ECONOMÍA Y FINANZAS
 DIRECCIÓN DE PROGRAMACIÓN DE INVERSIONES
 ÁREA DE FINANCIAMIENTO DEL PROGRAMA DE INVERSIONES
 PROYECTOS EMBLEMÁTICOS POR INSTITUCIÓN
 EJECUCIÓN FINANCIERA AL 31 DE DICIEMBRE 2015 =

PROYECTO	Institución	Presupuesto Autorizado	Presupuesto Asignado	Presupuesto Ejecutado
Construcción Unidades Básicas Sanitarias Colón	Ministerio de Salud	238,594		28,486
Construcción Unidades Básicas Sanitarias Herrera	Ministerio de Salud	300,000		0
Construcción Unidades Básicas Sanitarias Panamá Este	Ministerio de Salud	103,200		0
Construcción Unidades Básicas Sanitarias Ngabo Bugli	Ministerio de Salud	25,000		0
Construcción Planta de Tratamiento de Aguas Residuales II Etapa	Ministerio de Salud	20,000,000		20,000,000
Construcción Redes de Alcantarillado San Miguelito y Panamá Nueva	Ministerio de Salud	13,504,873		881,308
Construcción de Colectores de Cuenca del Río Juan Díaz	Ministerio de Salud	13,097,543	13,492,679	10,492,679
Torneamiento de Arcajen y Chorrera	Ministerio de Salud	3,330,000		3,330,000
Dotación de Agua Potable y Saneamiento	Instituto de Acueductos y Alcantarillados Sanitarios	20,000		0
Saneamiento y Alcantarillado	Instituto de Acueductos y Alcantarillados Sanitarios	3,285,000		0
Mejoramiento al Transporte Público / Metro Bus	Ministerio de la Presidencia	26,833,838		9,885,943
Mejoramiento Transporte Público	Ministerio de la Presidencia	5,561,700		377,573
Construcción de Complejo Habitacional de Buca del Toro	Ministerio de Vivienda y Ordenamiento Territorial	2,000,000		2,000,000
Techos de Esperanza	Ministerio de Vivienda y Ordenamiento Territorial	80,102,342		68,509,370
Renovación Urbana de Colón	Ministerio de Vivienda y Ordenamiento Territorial	60,453,049		53,070,689
120 B los 65	Ministerio de Desarrollo Social	156,738,220	156,738,220	156,738,220
Becas Universitarias - Bocas del Toro	IFARHU	8,278,900	8,278,900	8,266,292
Becas Universitarias - Colón	IFARHU	11,136,100	11,136,100	11,130,995
Becas Universitarias - Chiriquí	IFARHU	11,332,700	11,332,700	11,330,323
Becas Universitarias - Herrera	IFARHU	18,868,700	18,868,700	18,863,333
Becas Universitarias - Los Santos	IFARHU	2,439,500	2,439,500	2,435,870
Becas Universitarias - Panamá	IFARHU	4,359,100	4,359,100	4,348,795
Becas Universitarias - Veraguas	IFARHU	2,672,400	2,672,400	2,671,040
Becas Universitarias - Comarca Ngöbe Bugle	IFARHU	189,128,824	189,128,824	188,789,343
Becas Universitarias - Comarca Madrugadi	IFARHU	9,424,700	9,424,700	9,361,354
Becas Universitarias - Comarca Wamán	IFARHU	552,900	552,900	542,870
Becas Universitarias - Comarca Wargandí	IFARHU	104,100	104,100	104,060
Becas Universitarias - Comarca Wergandí	IFARHU	109,900	109,900	109,220
Becas Universitarias - Comarca Güne Yala	IFARHU	1,833,400	1,833,400	1,829,337
Becas Universitarias - Comarca Ngöbe Bugle	IFARHU	13,844,000	13,844,000	13,841,864
Construcción Centro Técnico Bilingüe Tocumen	Ministerio de Educación	21,469,770	21,469,770	21,468,304
Construcción CEPT Varapuga	Ministerio de Educación	133,495	133,495	133,395
Construcción CEPT Ustupu-Guna Yala	Ministerio de Educación	3,903,100	3,903,100	1,729,199
Construcción CEPT Daniel Abrego	Ministerio de Educación	1,000,000	1,000,000	900,000
Construcción CEPT Colinas de Ecolán	Ministerio de Educación	1,110,000	1,110,000	1,000,000
Construcción CEPT Colinas de Pacara	Ministerio de Educación	30,000	30,000	0
Reposición C.E.B.O. - Jinetes Montero de Viquelet	Ministerio de Educación	1,531,150	1,531,150	0
Reposición C.E.B.O. - Antonio José de Sucre	Ministerio de Educación	500,000	500,000	0
Construcción Colegio Secundario de Atalaya	Ministerio de Educación	100,000	100,000	0
Construcción CEPT Panamá Oeste	Ministerio de Educación	10,000	10,000	0
Construcción CEPT Paso Caraca Internacional	Ministerio de Educación	10,000	10,000	0
Construcción de Centro Penitenciario de Chiriquí	Ministerio de Gobierno	29,526,155	29,526,155	28,259,509
Construcción del Centro de Custodia en Chiriquí	Ministerio de Gobierno	3,735,000	3,735,000	3,583,007
Construcción de Centros Penitenciarios de Colón	Ministerio de Gobierno	137,220	137,220	121,043
Mercados Públicos y Abastos (La Chorrera, Chiriquí)	Ministerio de Gobierno	5,543,143	5,543,143	5,091,677
Mercados Públicos y Abastos (La Chorrera, Chiriquí)	Empresa de Mercados Nacionales de la Cadena de Frío	3,660,894	3,660,894	0
Construcción Sistema de Riego en Río Sereno	Secretaría de Cadena de Frío	1,546,874	1,546,874	1,045,420
Construcción de la Línea 2 del Metro de Panamá	Ministerio de Desarrollo Agropecuario	892,188	892,188	72,222
Construcción de la Línea 3 del Metro de Panamá	Ministerio de Desarrollo Agropecuario	6,796,620	6,796,620	3,205,283
Equipo de Pre Inversión, Construcción y Puesta en Operación del Proyecto Hidroeléctrico Changuinola B	Empresas Metro de Panamá, S.A.	3,583,218	3,583,218	1,923,323
Construcción Camarero L/T 230 kv Llano Sánchez - El BKT -	Empresas Metro de Panamá, S.A.	190,433,484	190,433,484	0
Construcción Camarero L/T 230 kv Llano Sánchez	Empresas Metro de Panamá, S.A.	36,100	36,100	0
Construcción Camarero L/T 230 kv Chorrera Panamá	Empresa de Generación Eléctrica S.A.	6,000,000	6,000,000	1,034,066
	Empresa de Transmisión Eléctrica S.A.	2,648,907	2,648,907	1,122,271
	Empresa de Transmisión Eléctrica S.A.	2,298,488	2,298,488	1,169,978
	Empresa de Transmisión Eléctrica S.A.	3,081,334	3,081,334	1,103,955
Monto Total		1,288,113,428	1,288,113,428	869,029,247

MINISTERIO DE ECONOMIA Y FINANZAS
DIRECCIÓN DE PROGRAMACIÓN DE INVERSIONES
AREA DE FINANCIAMIENTO DEL PROGRAMA DE INVERSIONES
PROYECTOS EMBLEMÁTICOS POR ÁREA
EJECUCIÓN FINANCIERA AL 31 DE DICIEMBRE 2015 *
EN BALBOAS

ÁREA	Presupuesto Modificado	Presupuesto Asignado	Presupuesto Ejecutado
DESARROLLO SOCIAL	752,033,867	752,033,867	556,045,701
DESARROLLO DE LAS PERSONAS	292,526,594	292,526,594	287,335,304
GOBERNABILIDAD	9,423,363	9,423,363	8,795,725
DESARROLLO ECONÓMICO	15,728,292	15,728,292	6,434,547
INFRAESTRUCTURAS	165,400,312	165,400,312	4,417,971
TOTAL – EMBLEMÁTICOS	1,235,112,428	1,235,112,428	863,029,247
Presupuesto 2015	5,114,934,706		
% de Participación	24%		
% de Ejecución	70%		

* Información extraída al 31 de Diciembre 2015



DPI
Dir. de Programación
de Inversiones

SINIP
Sistema
Nacional de
Inversiones
Públicas

