

# **PROGRAMACIÓN DE INVERSIONES**

## **INFORME DE EJECUCIÓN DEL PROGRAMA DE INVERSIONES PÚBLICAS NO FINANCIERAS**

**VIGENCIA 2022**

**S.E. HECTOR E. ALEXANDER H.  
MINISTRO DE ECONOMÍA Y FINANZAS**

**ENELDA MEDRANO DE GONZÁLEZ  
VICEMINISTRA DE ECONOMÍA**

**JORGE L. ALMENGOR C.  
VICEMINISTRO DE FINANZAS**

**ORCILA ESTHER VEGA MIRANDA DE CONSTABLE  
SECRETARIO GENERAL**

**MATEO CASTILLERO BARAHONA  
DIRECTOR DE PROGRAMACIÓN DE INVERSIONES**

**JULIO 2023**

# INTRODUCCIÓN

El Ministerio de Economía y Finanzas (MEF), como ente rector del Sistema Nacional de Inversiones Públicas (SINIP), a través de la Dirección de Inversiones Públicas (DPI) presenta el informe sobre la ejecución de las inversiones públicas no financieras, el cual tiene por objetivo dar a conocer a la sociedad panameña los resultados alcanzados a nivel nacional, durante el año 2022.

El presupuesto para la Vigencia 2022, aprobado a través de la Ley 248 de 29 de octubre de 2021, cerró este período con un presupuesto modificado de B/. 4,495.8 millones para realizar inversiones públicas no financieras, lográndose ejecutar un 88.9%.

El análisis de la ejecución física y financiera de cada uno de los programas y proyectos plasmados en este documento se complementa con cuadros y gráficas incluidos en el texto. En los mismos se destaca la situación de las Evaluaciones de los Proyectos en Ejecución con Financiamiento Externo por Sector; la Ejecución del Presupuesto de Inversiones Públicas No Financieras según Fuente de Financiamiento y Objeto del Gasto por Sector y la Ejecución del Presupuesto de Inversiones Públicas No Financieras, según sector e Instituciones que lo componen.

Así, en el Capítulo N°1, **Evolución y Desempeño de las Inversiones Públicas No Financieras**, en el año 2022, se muestra la ejecución del presupuesto de inversión pública por periodo administrativo de gobierno, resultando una ejecución de 81.7% para los últimos tres periodos de gobiernos.

El capítulo N°2, comprende un cuadro resumen del estatus por Pilar y Línea Estratégica de las **125 Acciones Prioritarias del Plan Estratégico de Gobierno (PEG)**.

En el Capítulo N° 3, **Ejecución Física de la Inversiones Públicas No Financieras por Sector**, el informe permite apreciar a través de una visión sectorial, como las intervenciones públicas que el Estado realiza en el ámbito de la inversión pública, han sido dirigidas a apuntalar los objetivos y prioridades contenidas en el PEG del 1° de julio de 2019 al 30 de junio de 2024.

Seguidamente se puntualiza en el Capítulo N°4, **Presupuesto de las Inversiones Públicas No Financieras por Área Geográfica**, el cual corresponde a la ejecución física de las Inversiones por Provincia y Comarca.

Por último, en el Capítulo N°5 se analiza la cartera de **Proyectos Financiados por Organismos Multilaterales**; su situación actual y la ejecución física y presupuestaria de los programas y proyectos destacados bajo las distintas fuentes de financiamiento.

# CAPITULO I

## EVOLUCIÓN Y DESEMPEÑO DE LAS INVERSIONES PÚBLICAS NO FINANCIERAS

### A. ASPECTOS GENERALES

Tras la recuperación de la crisis causada por la pandemia del COVID-19 se han suscitado nuevos factores como la guerra entre Rusia y Ucrania los cuales no dejan de incidir en el crecimiento económico medido por el Producto Interno Bruto (PIB). Pese a ello, Panamá, es el país de Centroamérica con mayor crecimiento en la región tras la pandemia y en términos nominales alcanzó la suma de B/.76,522.5 millones reflejando una tasa de crecimiento de 13.5% en relación al año 2021, lo cual constituyó un aumento de B/.9,115.8 millones; e incluso organismos internacionales auguran el liderazgo para el 2023 con un crecimiento en la región por el orden del 4.2%.

Por otro lado, el saldo de la deuda del Sector Público No Financiero (SPNF) consolidada como porcentaje del PIB, se estimó en 56.4% reflejando una disminución de 0.9% con respecto al año anterior.

Respecto a los Ingresos Corrientes en efectivo del Gobierno Central, al cierre acumulado del año 2022, alcanzaron la suma de B/.9,092.4 millones, incrementándose en un 21.1% en relación con los B/.7,508.1 millones obtenidos al cierre del año 2021.

En mención a la competitividad, los índices de innovación y tecnología muestran avances, mientras que los índices de Desarrollo Humano, de GINI y Percepción de la Corrupción se mantienen o muestran mejoras, pero aún no son competitivos; por otra parte, los índices de progreso social, capital humano, calidad de las instituciones y de desarrollo sostenible muestran retrocesos en su competitividad. Todo lo anterior indica que debe existir el compromiso para mejorar en el avance social, institucionalidad y desarrollo sostenible y de esa manera ofrecer mayores atractivos a la inversión; por lo que, al conocer las fortalezas y oportunidades para que Panamá sea más competitiva se debe hacer el esfuerzo para superar los obstáculos y aprovechar los desafíos.

### B. EVOLUCIÓN Y DESEMPEÑO DEL PRESUPUESTO DE INVERSIONES PÚBLICAS NO FINANCIERAS AÑO 2022

Los procesos y procedimientos de inversión pública, en Panamá, están normados por la Dirección de Programación de Inversiones (DPI) del Ministerio de Economía y Finanzas (MEF) como entidad regente del Sistema Nacional de Inversión Pública (SINIP).

Para el 2022, el presupuesto de inversión totaliza B/.8,282.0 millones y la inversión física en este rubro representa B/.2,500.0 millones. Adicionalmente, los proyectos llave en mano (50.0%-50.0%), complementarían esta inversión con aproximadamente B/.1,000.0 millones que ingresarían a la economía panameña el año siguiente.

La inversión pública es aquel gasto con fines productivos que realiza el Estado a través del gobierno central o de las autoridades locales; por consiguiente, este tipo de inversión se destina principalmente a proveer bienes, servicios o infraestructuras que sean consideradas básicas o importantes.

Para lograr una inversión pública eficiente, se deben priorizar aspectos como la planificación, la organización, los presupuestos, el seguimiento y la medición final de resultados.

Cada año, la DPI realiza el proceso de formulación del Anteproyecto de Presupuesto de Inversiones Públicas de las Instituciones del Sector Público No Financiero (SPNF), para establecer la viabilidad técnica, financiera y avalar su alineamiento con el Plan Estratégico de Gobierno 2019-2024.

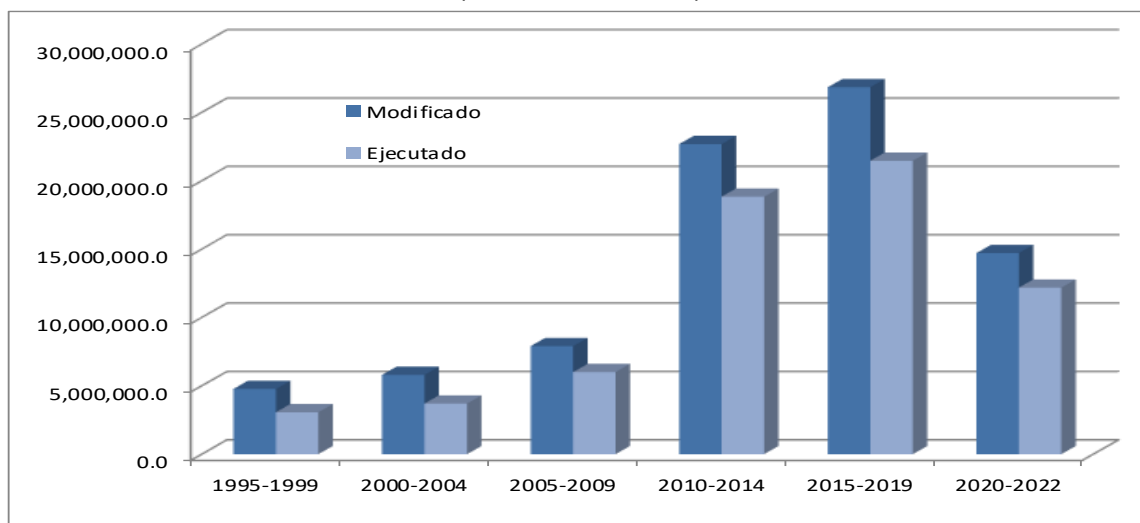
#### Cuadro N° 1

Presupuesto de Inversiones Públicas No Financieras  
Vigencias Comprendidas entre los años 1995 y 2022  
**Según Periodos de Gestión**  
(En miles de Balboas y porcentaje de ejecución)

Años	PRESUPUESTO		% de Ejec. Ejec. / Mod.
	Modificado	Ejecutado	
Total	82,728,415.3	65,265,922.3	78.9
1995-1999	4,771,200.0	3,068,900.0	64.3
2000-2004	5,805,200.0	3,701,700.0	63.8
2005-2009	7,903,400.0	6,007,600.0	76.0
2010-2014	22,688,225.3	18,839,015.6	83.0
2015-2019	26,846,155.9	21,464,096.4	80.0
2020-2022	14,714,234.2	12,184,610.4	82.8

Fuente: Dirección de Programación de Inversiones - Ministerio de Economía y Finanzas.

**Gráfica N° 1**  
**Presupuesto de Inversiones Públicas No Financieras**  
**Según los presupuestos, modificado y ejecutado**  
**Según Periodos de Gestión 1995 -2022**  
(En miles de Balboas)



Fuente: Dirección de Programación de Inversiones - Ministerio de Economía y Finanzas.

Para las vigencias 2010-2022, el presupuesto modificado fue de B/.64,248.6 millones, el cual presentó una ejecución por el orden de B/.52,487.7 millones lo que refleja un 81.7%.

**Cuadro N° 2**  
**Ejecución del Programa de Inversiones Públicas No Financieras**  
**Según los Presupuestos y el Programa Quinquenal de Inversiones**  
Vigencias del 2010 al 2022  
(En miles de Balboas)

AÑO	PQI 2010-2014	PRESUPUESTO		
		Ley	Modificado	Ejecutado
Total	33,082,667.9	55,130,487.9	64,248,615.3	52,487,722.3
2010	2,403,302.4	2,852,773.5	3,727,587.5	3,172,017.2
2011	3,205,146.1	3,171,590.4	3,752,274.0	3,139,458.7
2012	2,990,905.1	3,765,922.2	4,288,937.4	3,736,535.0
2013	2,678,545.9	4,135,339.1	5,544,144.7	4,795,277.4
2014	2,317,949.3	4,576,561.7	5,375,281.7	3,995,727.3
2015*	3,791,999.7	4,527,296.3	5,114,934.7	3,993,389.8
2016*	3,915,940.0	4,536,569.7	4,888,979.3	4,012,154.9
2017*	3,860,944.8	5,116,832.3	5,445,605.9	4,332,754.1
2018*	3,849,952.2	5,167,614.3	5,672,036.7	4,544,210.8
2019	4,067,982.5	5,638,753.2	5,724,599.1	4,581,586.8
2020		3,716,055.2	4,941,421.0	3,894,995.5
2021		3,634,350.3	4,714,168.7	3,793,842.5
2022		4,290,829.7	5,058,644.4	4,495,772.3

Fuente: Dirección de Programación de Inversiones - Ministerio de Economía y Finanzas.

(\*) Cifras revisadas, 2019, 2020 y 2021 preliminares

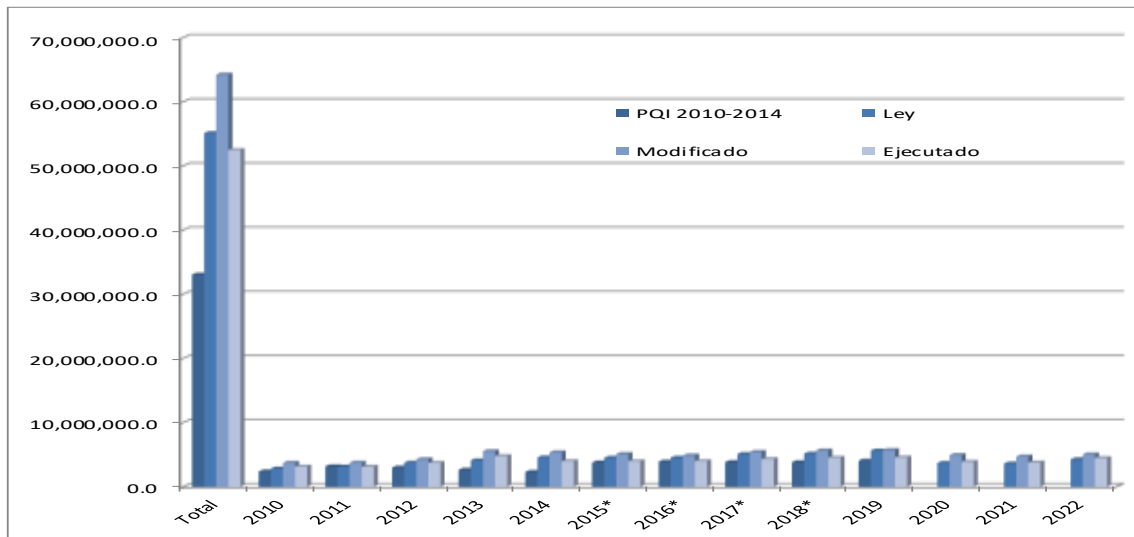
El Plan Quinquenal de Inversiones (PQI) estipula las iniciativas de inversión programadas por las entidades que conforman el Sector Público No Financiero. El PQI se debe actualizar todos los años, en cumplimiento a lo dispuesto en el Artículo 16 de la Ley N° 34 del 5 de junio de 2008 de Responsabilidad Social Fiscal (LRSF), que constituye la responsabilidad de actualizar, el programa quinquenal de inversión pública que forma parte integral del Plan Estratégico de Gobierno, adoptado por el Órgano Ejecutivo, dentro de los seis (6) primeros meses de instalada la nueva Administración, enmarcado dentro de los objetivos y las metas surgidas en la Concertación Nacional para el Desarrollo y su propio compromiso electoral.

De conformidad con las normas vigentes, la actualización del Plan Quinquenal de Inversiones No Financieras, corresponde a las instituciones inversoras bajo la coordinación de la DPI del MEF.

En el cuadro N°2 se hace alusión al Presupuesto General del Estado para la vigencia 2022 en donde mediante el proyecto de Ley No.637 se aprobó un monto de B/.25,294.7 millones de los cuales B/.4,290.8 millones se destinaron a las Inversiones Públicas No Financieras, dicho monto mostró un aumento de 17.9%, denotando un presupuesto modificado de B/.5,058.6 millones y reflejando una ejecución de B/.4,495.8 millones, cifra que representa el 88.9% de ejecución presupuestaria.

En cuanto al presupuesto modificado, se determinó así: B/.2,633.7 millones para el Gobierno Central, B/.1,542.9 millones para las Instituciones Descentralizadas, B/.820.3 millones para las Empresas Públicas y B/.61.9 millones para los Intermediarios Financieros.

**Gráfica N° 2**  
Ejecución del Programa de Inversiones Públicas No Financieras  
Según los Presupuestos y el Programa Quinquenal de Inversiones  
Vigencias del 2010 al 2022  
(En miles de Balboas)



Fuente: Dirección de Programación de Inversiones - Ministerio de Economía y Finanzas.

# CAPITULO II

## 125 ACCIONES

De acuerdo con lo dispuesto en el Plan Estratégico de Gobierno del 1 de julio de 2019 al 30 de junio de 2024, que dicta *“a través del PQI, se monitoreará y evaluará la Estrategia Económica y Social del PEG 2020-2024”*, a continuación, un cuadro resumen del Seguimiento a las 125 Acciones Prioritarias del PEG, en el cual se apreciará el tipo de Acción (Administrativa o Proyectos) y su estatus (cumplida, en ejecución, en proceso o pendiente) por Pilar Estratégico al cierre de diciembre de 2022.



**MINISTERIO DE ECONOMÍA Y FINANZAS**  
**Dirección de Programación de Inversiones**  
**Estrategia Económica y Social - PEG 2020-2024 - Revisión de las 125 Acciones**

Líneas Estratégicas	No.	ACCIONES PRIORITARIAS	ACCION	ESTATUS	OBSERVACIONES/COMENTARIOS - CIERRE DICIEMBRE 2022	RESPONSABLES
<b>Pilar Estratégico 1: EL BUEN GOBIERNO</b>						
Planificación para el Desarrollo	1	Crear el nuevo Instituto de Planificación para el Desarrollo.	ADMINISTRATIVO	CUMPLIDO	1. Se crea el Instituto de Planificación para el Desarrollo por Decreto Ejecutivo No. 6 del 14 de enero de 2022. 2. Se crea la Dirección de Desarrollo Territorial, dentro de la estructura del MEF, por Decreto Ejecutivo No. 89 del 28 de febrero de 2021.	PRESIDENCIA, MEF, GOBIERNOS LOCALES
Finanzas Públicas y Responsabilidad Fiscal	2	Pongámonos al día.	ADMINISTRATIVO	CUMPLIDO	De Julio a Diciembre de 2019, se pagaron B/.3,937 MM, en compromisos de la administración pasada: B/.2,101 MM del Déficit 2019 recibido; y B/1,836 MM en deudas por pagar. > Ver: MEF, pág. web. "Informe General de las Finanzas Públicas y Acciones de Gobierno".	MEF, CONTRALORÍA
Transparencia y Rendición de Cuentas	3	Reforma a Ley de Contrataciones Públicas.	ADMINISTRATIVO	CUMPLIDO	> Ver: Texto Único. De la Ley 22 de 2006, que regula la contratación pública, ordenado por la Ley 153 de 2020. Publicado en Gaceta Oficial N°29107-A de 7/septiembre/2020. Además, el Decreto Ejecutivo N°439 de septiembre de 2020, reglamentario. > Fuente: Dirección General de Contrataciones Públicas, pág. web.	PRESIDENCIA, MEF, Contraloría, Dirección General de Contrataciones Públicas. ANTAI.
Transparencia y Rendición de Cuentas	4	Programa "Licitaciones y Contratista Visible.	ADMINISTRATIVO	CUMPLIDO	Plataforma de Cotización en Línea del sistema de contrataciones públicas, permite que las compras del Gobierno sean 100% electrónicas y transparente. Al 30 de noviembre del 2022 se habían realizado 219,546 cotizaciones en línea, por un valor superior a los 745 millones de balboas. La información de esas compras y contrataciones se publica en el sitio "PanamáCompraEnCifras", con la identificación de cada proveedor, institución, y otros datos que pueden ser analizados con facilidad, por la ciudadanía. Contratista Visible: Se caracteriza por ser: detallado, transparente e inmediato. > En Instituciones: Ministerio de Obras Públicas, Dirección de Asistencia Social, Oficina de Electrificación Rural, CONADES, IDAAN y MIDES. > Importante: Seguir ampliando a otras Instituciones, como una herramienta eficaz en materia de transparencia y rendición de cuentas, como mecanismo de prevención de la corrupción.	PRESIDENCIA, MEF, Contraloría, Dirección General de Contrataciones Públicas. ANTAI.
Transparencia y Rendición de Cuentas	5	Cumplir el compromiso Reto Transparencia 2019 Panamá.	ADMINISTRATIVO	NO CUMPLIDO		PRESIDENCIA, MEF, Contraloría, Dirección General de Contrataciones Públicas. ANTAI.
Relaciones Internacionales	6	Plan "Misión Panamá" para el rescate y promoción de la imagen de Panamá a nivel mundial.	ADMINISTRATIVO	EN EJECUCION	Panamá posicionada entre los líderes ambientales del mundo encabezando la delegación más joven de negociadores en la COP26 y anunciando la formación de una alianza de carbono negativo con Surinam y Bután. Panamá se convirtió en el primer país piloto del fondo de la ONU para la neutralidad climática del turismo. Para este efecto Se firmó un acuerdo entre el gobierno de Panamá, la Organización Mundial del Turismo de las Naciones Unidas (OMT) y la Red de Ocean Ambassadors Sede (NOAH). Panamá se posicionó como articulador líder en la protección del patrimonio natural en todos los países a través de la estrategia de diplomacia climática con la firma de la declaración de protección de las áreas marinas costeras aledañas al Parque Nacional Coiba El 11 de agosto de 2021, Panamá recibió a líderes de Costa Rica, Colombia, Ecuador, Chile, Brasil, México, Perú, Canadá y los EE. UU. en la primera Cumbre Ministerial de Alto Nivel para discutir soluciones a la crisis migratoria. Participación de la ministra Erika Mouynes en el Debate de Alto Nivel sobre el Océano de Naciones Unidas en donde declaró que garantizar un océano saludable es una prioridad de la política exterior de Panamá.	Presidencia, Secretaría de Metas, MINREX, MICI, MEF y AUTORIDAD DE INVERSIONES DE PANAMÁ

Líneas Estratégicas	No.	ACCIONES PRIORITARIAS	ACCION	ESTATUS	OBSERVACIONES/COMENTARIOS - CIERRE DICIEMBRE 2022	RESPONSABLES
Relaciones Internacionales	7	Crear una Oficina de Seguimiento de Calificaciones Internacionales.	ADMINISTRATIVO	CUMPLIDO	<p>Creada mediante Decreto Ejecutivo N°283 del martes 15/10/2019.</p> <ul style="list-style-type: none"> <li>- Culminación del Proyecto con el BID denominado : Apoyo a Panamá en sus Indicadores de Competitividad y Clima de Negocios (Abril 2021)</li> <li>- Se identificaron variables con mayor rezago, para Panamá, en los índices de competitividad (Índice Global de Competitividad) y clima de negocios (Doing Business) y las principales Instituciones que generan o proveen la información a los Organismos Calificadores</li> <li>- Ejecución de entrevistas a profundidad a las Instituciones relevantes, tanto públicos como privados, y obtener sus perspectivas en cuanto al estado de la competitividad y clima de negocios en Panamá</li> <li>- Desarrollamos una propuesta de políticas públicas a ser priorizadas y de actividades que la OSCI podría llevar a cabo para mejorar la calificación de Panamá en los índices</li> <li>- Realizamos una serie de actividades coordinadas tanto con la Secretaria Estratégica de Competitividad de Presidencia, así como con el Centro Nacional de Competitividad Reunión y diversas entidades para darles a conocer las recomendaciones o buenas prácticas concretas para cada entidad involucrada relacionada con los indicadores principalmente los que tengan bajas calificaciones.</li> <li>- Fuimos parte del Comité Organizador del XIII Foro Nacional para la Competitividad.</li> </ul>	Presidencia, Secretaría de Metas, MINREX, MICI, MEF y AUTORIDAD DE INVERSIONES DE PANAMÁ
Relaciones Internacionales	8	RED PROPANAMÁ.	ADMINISTRATIVO	CUMPLIDO	<p>La Agencia de Atracción de Inversiones y de Promoción de Exportaciones (PROPANAMA) del Ministerio de Relaciones Exteriores es elevada a rango de Autoridad, a través de la ley 207 deL 5 de abril de 2021, publicada en Gaceta Oficial No. 29256 del martes 6 de abril de 2021.</p> <p>Realización de veintidós (22) Webinars con la asistencia de más de 1,500 participantes internacionales, para promover la inversión y el comercio con Panamá.</p> <p>Realización de seis (6) Ruedas Virtuales de Negocios, con Europa, Asia, Estados Unidos, Canadá, Mesoamérica y el Caribe, a través de la participación de 1,009 empresas panameñas y más de US\$15 millones de dólares en intención de negocios.- Más de 22 Webinars con la asistencia de más de 1,500 participantes internacionales, para promover la inversión y el comercio.</p> <p>- Se realizaron 6 Ruedas Virtuales de Negocios, con Europa, Asia, Estados Unidos y Canadá, Mesoamérica y el Caribe; con la participación de 1,009 empresas panameñas y más de US\$15 millones de dólares en intención de negocios.</p>	Presidencia, Secretaría de Metas, MINREX, MICI, MEF y AUTORIDAD DE INVERSIONES DE PANAMÁ
Relaciones Internacionales	8	RED PROPANAMÁ.	ADMINISTRATIVO	CUMPLIDO	<ul style="list-style-type: none"> <li>- 60 leads y 13 cartas de interés en sectores como energía, infraestructura, turismo y manufactura; por más US\$855 millones de dólares en Intención de negocio.</li> <li>- Acompañamiento a inversionistas potenciales en más de 50 reuniones con instituciones del Estado y empresa privada en Panamá.</li> <li>- Por primera vez se desarrolla la Oferta Exportable de Bienes de Panamá, para actualizar los productos ofrecidos a nivel internacional, a través de una herramienta de fácil acceso para ubicar productores / exportadores por provincia.</li> <li>- 10 Misiones de Promoción de Inversiones a Estados Unidos, Europa y América Latina y Medio Oriente.</li> <li>- En 2021 se agregaron 15 Convenios de Colaboración con aliados estratégicos como USPA, FAO, PANUS, el Grater HUston Partneship y la Cámara de Comercio de Lima.</li> <li>- Participación en 8 Ferias virtuales y presenciales, locales e internacionales, apoyando a los sectores de café, productos del mar, industrias creativas, frutas y vegetales; con más de 1,000 empresarios panameños participando.</li> <li>- El Pabellón de Panamá en EXPO 2020 Dubái superó los 100,000 visitantes de 90 nacionalidades y han vendido 2,200 artículos de empresas panameñas con un valor que supera los US\$22,500.00</li> </ul>	Presidencia, Secretaría de Metas, MINREX, MICI, MEF y AUTORIDAD DE INVERSIONES DE PANAMÁ
Gobierno Digital	9	Panamá Digital.	PROGRAMA-PROYECTOS	CUMPLIDO/ EJECUCIÓN	<p>Proyecto en ejecución "Panamá en Línea"</p> <p>Proyecto "Gobierno Abierto" Implementado.</p> <p>Proyecto en ejecución "Fortalecimiento Electrónico en Panamá" nacional.</p> <p>Proyecto en ejecución "Implementación y Desarrollo de la Nube Computacional Gubernamental" .</p>	Autoridad de Innovación Gubernamental (AIG)

Líneas Estratégicas	No.	ACCIONES PRIORITARIAS	ACCION	ESTATUS	OBSERVACIONES/COMENTARIOS - CIERRE DICIEMBRE 2022	RESPONSABLES
Descentralización	10	Plan +descentralización +bienestar.	PROGRAMA-PROYECTOS	VIABLE - DECISIÓN POLÍTICA DE ALTO NIVEL		Secretaría Nacional de Descentralización, AMUPA, CONARE, MEF
<b>Pilar Estratégico 2: ESTADO DE DERECHO, DE LEY Y ORDEN</b>						
Nuevo orden constitucional	11	Promover una reforma constitucional.	ADMINISTRATIVO	CUMPLIDO		Tribunal Electoral, Registro Público, Órgano Judicial, entre otros.
Administración de Justicia	12	Iniciar la construcción de la primera etapa de la Ciudad Judicial.	PROGRAMA-PROYECTOS	PROCESO ADMINISTRATIVO	Al cierre del año 2022, el Órgano Judicial requiere contratar los servicios de consultoría para poder desarrollar un estudio de prefactibilidad y levantar el Informe Técnico Inicial del proyecto de la Ciudad Judicial Regional de Panamá.	Órgano Judicial
Administración de Justicia	13	Formular e implementar un Plan de modernización del sistema judicial.	ADMINISTRATIVO	PROCESO ADMINISTRATIVO	La Corte Suprema de Justicia de la República de Panamá, en cumplimiento a la misión constitucional de administrar justicia, consciente de la modernización que requiere el sistema de justicia, para favorecer a los ciudadanos que utilizan los servicios de la administración de justicia, ha aprobado un Plan Estratégico para el período 2020-2030 a fin de mejorar y reformar dicho sistema.	Órgano Judicial Ministerio Público
Seguridad	14	Política Integral Pública "Seguridad para Todos: (Prevención, Contención, Atención).	ADMINISTRATIVO	EJECUCIÓN	Se realizan acciones a través de diferentes programas institucionales. El MINSEG ha impulsado importantes acciones de fortalecimiento de las capacidades de la Fuerza Pública, mediante la cooperación bilateral con el gobierno de los Estados Unidos de América. Ley que establece la Política de Criminológica, octubre 2022.	MINSEG - MINGOB
<b>Pilar Estratégico 3: ECONOMÍA COMPETITIVA QUE GENERE EMPLEO</b>						
Empleo	15	Implementar el programa Primer Empleo - Aprender Haciendo	PROGRAMA-PROYECTOS	EJECUCIÓN	Se logró insertar a 577 jóvenes (180 Hombres y 397 Mujeres) en pasantías laborales. Igualmente, se insertaron en calidad de pasantías laborales, a 10 jóvenes (Hombres).	MITRADEL

Líneas Estratégicas	No.	ACCIONES PRIORITARIAS	ACCION	ESTATUS	OBSERVACIONES/COMENTARIOS - CIERRE DICIEMBRE 2022	RESPONSABLES
Mi pymes y emprendimiento.	16	Presentar el Proyecto de Ley de Industrias Creativas	ADMINISTRATIVO	CUMPLIDO	<p>Con la creación del Ministerio de Cultura, que incluye en su Ley Orgánica, el desarrollo de la economía creativa y cultura. Ley 175 de 3/Noviembre/2020, General de Cultura, en su Capítulo VII Economía Creativa del artículo 100 al 116.</p> <p>En el marco de apoyar el desarrollo de las Industrias Creativas, el Ministerio de Cultura (MiCultura) ha desarrollado actividades como: i) Festival de Economía Creativa; ii) Blockchain Summit Latam 2022, iii) Macrofest, iv) participar en el proyecto "Apoyo al desarrollo de la industria cinematográfica y audiovisual en América Central (ADCAAC)" que patrocinan el Instituto Nacional del Audiovisual (INA) y el Centro del Cine y de la Imagen Animada de Francia; entre otros.</p>	AMPYME - MICULTURA - ATP
Mi pymes y emprendimiento	17	Crear el Banco de Oportunidades.	ADMINISTRATIVO	CUMPLIDO	<p>Creado el 3 de agosto de 2020. El programa Banca de Oportunidades, es la acción #1 de las 12 acciones prioritarias del Plan para la Reactivación Económica, en este programa se otorgan préstamos de B/. 2 mil a B/. 5 mil dólares con plazo de 84 meses, con tasas de interés muy baja, a través de la banca estatal y garantía del Estado a través de la AMPYME.</p> <p>El año 2022 de enero a diciembre, Caja de Ahorros y Banco Nacional han otorgado un total de 6,891, préstamos a usuarios y Préstamos B/.30,744,860. Las garantías emitidas a la Caja de Ahorros fueron 2,457; al Banco Nacional se le emitieron 4,434, obteniendo un total de 6,891, por B/.27,670,374. El monto de Garantías de Banca de Oportunidades representa el 90% del monto aprobado de préstamos solicitado. El 84% de los préstamos se otorgó al sector terciario; siendo las provincias de Panamá, Herrera y Chiriquí, las que obtuvieron la mayor parte de la distribución del beneficio.</p>	AMPYME
Turismo	18	Crear el Gabinete Turístico.	ADMINISTRATIVO	CUMPLIDO	Creado mediante Decreto Ejecutivo No. 278 del 3 de julio de 2019.	ATP
Turismo	19	Crear el Fondo de Promoción Turística y Campaña de mercadeo a nivel internacional.	ADMINISTRATIVO	CUMPLIDO	<p>El Fondo ha fortalecido su estructura organizacional y está enfocado en el desarrollo de tres pilares fundamentales:</p> <ol style="list-style-type: none"> <li>1. Consolidar el DMO, aumentar el conocimiento y percepción de Promtur Panamá y el Rol del DMO en el desarrollo socioeconómico del país. Ser una organización de mercadeo de destino que basa sus decisiones en datos, a través de un centro de inteligencia de negocios que construye una alineación local y promueve a Panamá como destino turístico de forma ágil, continua y consistente.</li> <li>2. Un Panamá más Conocido, posicionar a Panamá internacionalmente como un destino vacacional y de reuniones de clase mundial según los lineamientos del Plan Maestro de Turismo Sostenible de la ATP, reforzando todas las acciones bajo el paraguas de la marca turística y lograr que permanezcan en el tiempo.</li> <li>3. Generar Demanda, estimular la demanda para incrementar las visitas internacionales a Panamá.</li> </ol>	ATP
Turismo	20	Implementar el Programa Emprendedor Turístico.	ADMINISTRATIVO	EJECUCION	Se realizan acciones a través de diferentes programas institucionales.	ATP
Clúster marítimo y logístico	21	Realizar gestiones para que Panamá adquiera un Buque Escuela Insignia	PROGRAMA-PROYECTOS	VIABLE - DECISIÓN DE ALTO NIVEL INSTITUCIONAL	Sin información.	

Líneas Estratégicas	No.	ACCIONES PRIORITARIAS	ACCION	ESTATUS	OBSERVACIONES/COMENTARIOS - CIERRE DICIEMBRE 2022	RESPONSABLES
Clúster marítimo y logístico	22	Programa de "Capacitación marítima en inglés para docentes y estudiantes"	PROGRAMA-PROYECTOS	VIABLE - DECISIÓN DE ALTO NIVEL INSTITUCIONAL	Sin información.	AUTORIDAD MARÍTIMA DE PANAMÁ
Clúster marítimo y logístico	23	Programa de "Becas para Capacitación a Docentes del Sector Marítimo"	PROGRAMA-PROYECTOS	VIABLE - DECISIÓN DE ALTO NIVEL INSTITUCIONAL	Sin información.	AUTORIDAD MARÍTIMA DE PANAMÁ
Áreas económicas especiales y zona franca.	24	Recuperar la competitividad de la Zona Libre de Colón (ZLC).	ADMINISTRATIVO	VIABLE - DECISIÓN DE ALTO NIVEL INSTITUCIONAL	Pendiente por presentar Proyecto de Ley	ZONA LIBRE DE COLÓN
Transporte	25	Avanzar con la construcción del METRO.	PROGRAMA-PROYECTOS	CUMPLIDO - EJECUCIÓN	<u>Ampliación y Mejoras de la Línea 1 (extensión a Villa Zaita)</u> : obra civil, contrato original + adenda 1 (en refrendo en Contraloría) y SIF: contratos originales (4). Ampliación y Mejoras a la línea 2 (Ramal): obra civil, contrato original + adenda 5 (en refrendo en Contraloría) y SIF: contratos original + adenda 1 (refrendada el 30/12/22). <u>Línea 2</u> : el contrato original + adenda 8 (en refrendo en Contraloría). <u>Línea 3</u> : obra de gran impacto social, con una inversión de 2 mil, 844 millones de balboas y una ejecución del 26%, que estará operativa para finales del año 2026. Adendas 2 y 3 están en refrendo en Contraloría. En ambas no hay variación con respecto al monto total del contrato original.	METRO DE PANAMÁ
Transporte	26	IV Puente sobre el Canal	PROGRAMA-PROYECTOS	CUMPLIDO - EJECUCIÓN	En proceso de reestructuración, sin avance físico.	MOP
Infraestructura Pública	27	Lanzar el Plan de rehabilitación y mantenimiento vial Manos a la Obra.	PROGRAMA-PROYECTOS	CUMPLIDO - EJECUCIÓN	En ejecución a nivel distrital para el mantenimiento de infraestructuras viales: 1. Rehabilitación Calles en el Distrito de Panamá: Paquete N°1: Corregimiento de Bella Vista, San Francisco y Calidonia, avance físico de 100%; Paquete N° 2: Corregimiento de Bethania, Curundú, Don Bosco, Juan Díaz, Parque Lefevre y Río Abajo, avance físico 97% y Paquete N° 3: Corregimiento de Las Garzas, Mañanitas, Pacora, Pedregal, Tocumen, 24 de Diciembre y San Martín, avance físico 74.0%. 2. Reparación y Mejoramiento de Calles y Veredas de los Corregimientos del Distrito de Chorrera Amador, Barrio Balboa, Barrio Colón, El Arado, El Coco, Guadalupe y Puerto Caimito, cuenta con un avance físico del 92%. 3. Reparación, Mantenimiento y Rehabilitación de Calles en el Área de Panamá Norte: Corregimiento de Alcalde Díaz, Caimitillo, Chilibre, Ernesto Córdoba Campos y Las Cumbres. avance físico 76%	MOP - MIVI - MINGOB - MUNICIPIOS
Infraestructura Pública	28	Crear el Fondo de Mantenimiento Vial (FOMAVI).	ADMINISTRATIVO	DECISIÓN POLÍTICA	Sin definir	MOP - MIVI - MINGOB - MUNICIPIOS
Infraestructura Pública		Implementar el Programa de ampliación y conexión de las principales vías de la red vial.				MOP - MIVI - MINGOB - MUNICIPIOS
Infraestructura Pública	29	Red Vial de Panamá Oeste	PROGRAMA-PROYECTOS	CUMPLIDO - EJECUCIÓN	1. El proyecto de la vía Costanera no se ha definido aún. Avance físico de 72%.	MOP - MIVI - MINGOB - MUNICIPIOS

Líneas Estratégicas	No.	ACCIONES PRIORITARIAS	ACCION	ESTATUS	OBSERVACIONES/COMENTARIOS - CIERRE DICIEMBRE 2022	RESPONSABLES
Infraestructura Pública	30	Construir el Anillo Periférico (circunvalación) de David (Ruta Norte).	PROGRAMA-PROYECTOS	DECISIÓN ADMINISTRATIVA FINANCIERA	El proyecto no se ha definido, no cuenta con recursos.	MOP - MIVI - MINGOB - MUNICIPIOS
Infraestructura Pública	31	Construir las carreteras Arenas Veraguas - Tonosi Los Santos.	PROGRAMA-PROYECTOS	DECISIÓN ADMINISTRATIVA FINANCIERA	El proyecto no se ha definido, no cuenta con recursos.	MOP - MIVI - MINGOB - MUNICIPIOS
Infraestructura Pública	32	Construir las carreteras Quebrada López - Santa Rita - María Chiquita, la carretera para el desarrollo de la Costa Arriba de Colón.	PROGRAMA-PROYECTOS	CUMPLIDO - EJECUCIÓN	Construcción del Corredor del Caribe, nueva carretera que va de Quebrada Ancha hasta María Chiquita, con una inversión de 91.6 millones de balboas.	MOP - MIVI - MINGOB - MUNICIPIOS
Infraestructura Pública	33	Ampliar a cuatro carriles la Vía Transistmica entre Villa Grecia y el Puente de Don Bosco (Chilibre).	PROGRAMA-PROYECTOS	DECISIÓN ADMINISTRATIVA FINANCIERA	Cuenta con orden de proceder para las obras de ampliación de la Vía Transistmica, tramo Villa Grecia - Puente Don Bosco, por un monto de 41 millones.	MOP - MIVI - MINGOB - MUNICIPIOS
Infraestructura Pública	34	Diseño y construcción interconexión Cinta Costera 3 - Centro de Convenciones de Amador.	PROGRAMA-PROYECTOS	CUMPLIDO - EJECUCIÓN	Se adjudicó por un monto de B/.46,041,191.76, se dio la orden de proceder el 31/5/21. El avance fisico es de 61%.	MOP - MIVI - MINGOB - MUNICIPIOS
Infraestructura Pública	35	Implementar el programa de reordenamiento de intersecciones viales criticas.				MOP - MIVI - MINGOB - MUNICIPIOS
Infraestructura Pública	35.01	a. Plan de Reordenamiento Integral de San Miguelito y Alrededores (PRISMA).	PROGRAMA-PROYECTOS	DECISIÓN POLÍTICA	Sin Datos	MOP - MIVI - MINGOB - MUNICIPIOS
Infraestructura Pública	35.02	b. Vía Brasil - Vía España.	PROGRAMA-PROYECTOS	DECISIÓN ADMINISTRATIVA FINANCIERA	Por licitar.	MOP - MIVI - MINGOB - MUNICIPIOS
Infraestructura Pública	35.03	c. La Cabima - Transistmica.	PROGRAMA-PROYECTOS	PROCESO ADMINISTRATIVO	Contrato en trámite.	MOP - MIVI - MINGOB - MUNICIPIOS
Infraestructura Pública	35.04	d. Pocrí - Aguadulce.	PROGRAMA-PROYECTOS	DECISIÓN ADMINISTRATIVA FINANCIERA	El proyecto no ha sido licitado.	MOP - MIVI - MINGOB - MUNICIPIOS

Líneas Estratégicas	No.	ACCIONES PRIORITARIAS	ACCION	ESTATUS	OBSERVACIONES/COMENTARIOS - CIERRE DICIEMBRE 2022	RESPONSABLES
Infraestructura Pública	35.05	e. Hospital José Domingo De Obaldía, Sabanita, Hospital Nicolás A. Solano, entre otros.	PROGRAMA-PROYECTOS	DECISIÓN POLÍTICA	Incluye un proyecto de rehabilitación del sistema de climatización, se espera partida presupuestaria 2023 para continuar con el trámite de procedimiento excepcional ante el consejo económico nacional.	MOP - MIVI - MINGOB - MUNICIPIOS
Infraestructura Pública	35.06	Estudio diseño y construcción de la rehabilitación de la vía Atalaya - Mariato - Quebro - Flores y mejoramiento del ramal a Veradero en la Provincia de Veraguas.	PROGRAMA-PROYECTOS	EJECUCIÓN	El proyecto Rehabilitación Camino Mariato - Ramal Flores - Ramal Quebro - Ramal Varadero, cuenta con un avance del 95.0%.	MOP - MIVI - MINGOB - MUNICIPIOS
Infraestructura Pública	35.07	Estudio. Diseño y Construcción para la rehabilitación y ensanche de la carretera de la Concepción (CPA) - Cuesta de Piedra - Volcán, en la provincia de Chiriquí.	PROGRAMA-PROYECTOS	EJECUCIÓN	El proyecto tiene un avance físico de 97.0%.	MOP - MIVI - MINGOB - MUNICIPIOS
Infraestructura Pública	35.08	Diseño y construcción para la rehabilitación de la carretera Pedasí - Los Asientos - Cañas.	PROGRAMA-PROYECTOS	EJECUCIÓN	El proyecto cuenta con un avance físico de 100.0%.	MOP - MIVI - MINGOB - MUNICIPIOS
Infraestructura Pública	35.09	Diseño y construcción para la rehabilitación del camino Gatún - Miguel de la Borda en la provincia de Colón.	PROGRAMA-PROYECTOS	EJECUCIÓN	El proyecto cuenta con un avance físico del 71.0%.	MOP - MIVI - MINGOB - MUNICIPIOS
Infraestructura Pública	35.10	Estudio. Diseño y Construcción para la rehabilitación y ampliación de la carretera Autopista - Puerto de Vacamonte.	PROGRAMA-PROYECTOS	EJECUCIÓN	El proyecto tiene 39.0% de avance físico.	MOP - MIVI - MINGOB - MUNICIPIOS
Infraestructura Pública	36	Programa "Asfaltando Tu Distrito". 55 proyectos a nivel nacional de rehabilitación de calles	PROGRAMA-PROYECTOS	EJECUCIÓN	Este proyecto es un programa que implica diversos tramos, lo cual es complicado darle un seguimiento puntual.	MOP - MIVI - MINGOB - MUNICIPIOS
Infraestructura Pública	37.01	Ejecutar el Plan Caminos Comarcales.	PROGRAMA-PROYECTOS	PROCESO ADMINISTRATIVO	Dentro de la comarca se están llevando a cabo los siguientes proyectos: - Diseño y construcción del tramos entre Cerro Iglesia 1 y Cerro Iglesia 2, Distrito de Nole Duima, Comarca Ngäbe Buglé - avance físico 83.0% - Construcción Carretera Chumico-Alto Tolica-Guayabito, avance físico 25.0% - Diseño y construcción de carretera desde la vía principal de San Félix - Guayabal - Salto Dupi - Por licitar.	MOP - MIVI - MINGOB - MUNICIPIOS

Líneas Estratégicas	No.	ACCIONES PRIORITARIAS	ACCION	ESTATUS	OBSERVACIONES/COMENTARIOS - CIERRE DICIEMBRE 2022	RESPONSABLES
Infraestructura Pública	37.02	Construir Puentes para el Progreso.	PROGRAMA-PROYECTOS	POR INICIAR	Licitados y por entrega de orden de proceder: 1. Bocas del Toro – construcción de 9 puentes. 2. Coclé - construcción de 13 puentes con una inversión de 13.1 millones. 3. Colón - construcción de 8 puentes por 5.2 millones. 4. Chiriquí - construcción de 9 puentes por 7.9 millones 5. Darién - construcción de 6 puentes por 6 millones. 6. Herrera - construcción de 8 puentes por 7.9 millones. 7. Los Santos - construcción de 12 puentes por 9.5 millones. 8. Panamá - construcción de 8 puentes por 5.7 millones. 9. Panamá Oeste - construcción de 5 puentes por 3.8 millones 10. Veraguas - construcción de 11 puentes por 9.8 millones. 11. Comarca Ngäbe Buglé - construcción de 13 puentes por 14.4 millones.	MOP - MIVI - MINGOB - MUNICIPIOS
Infraestructura Pública	38	Puente Coquirá - Chepo	PROGRAMA-PROYECTOS	POR INICIAR	Se entregó la orden de proceder por 24 millones.	MOP - MIVI - MINGOB - MUNICIPIOS
Infraestructura Pública	39	Plan Calles completas	PROGRAMA-PROYECTOS	DECISIÓN ADMINISTRATIVA FINANCIERA	Se plantea que el proyecto sea desarrollado bajo la modalidad llave en mano, y que de inicio en el año 2024.	MOP - MIVI - MINGOB - MUNICIPIOS
Infraestructura Pública	40	Adelantar gestiones para la consecución de fondos para la construcción en el área metropolitana de la Línea 2A que va desde el cruce de San Miguelito (Garita 180) al Parque Urracá/Paitilla, con recorrido por la Ricardo J. Alfaro y la avenida Manuel Espinosa Batista y Federico Boyd.	ADMINISTRATIVO		Sin datos	MOP - MIVI - MINGOB - MUNICIPIOS
Infraestructura Pública	41	Iniciar el Proyecto de Drenajes Urbanos.	PROGRAMA-PROYECTOS	PROCESO ADMINISTRATIVO	Sin datos	MOP - MIVI - MINGOB - MUNICIPIOS
Agro y Seguridad Alimentaria	42	Construir la Política de Estado Sostenible Agro 20 - 40.	ADMINISTRATIVO	PROCESO ADMINISTRATIVO	En proceso de revisión de ley que establece la Política Agroalimentaria de Estado, PADE, dirigida a la defensa de la producción nacional, estimulando el emprendimiento y trabajo en nuestro campo. La política agroalimentaria focalizará los problemas de la agricultura y el ambiente, incentivará la agrotecnología, la educación, la productividad y competitividad.	Ministerio de la Presidencia por medio del Ministro Consejero para Asuntos Agropecuarios
Agro y Seguridad Alimentaria	43	Establecer el Gabinete Agropecuario Permanente.	ADMINISTRATIVO	CUMPLIDO	Mediante el Decreto Ejecutivo No. 227 del miércoles 3 de julio de 2019, se crea el Gabinete Agropecuario, adscrito a la Presidencia de la República.	Ministerio de la Presidencia
Agro y Seguridad Alimentaria	44	Crear el Viceministerio de Producción y Agro tecnología en el MIDA.	ADMINISTRATIVO	DECISIÓN POLÍTICA	No se tiene información sobre esta acción. Se avanza en la reestructuración interna del MIDA. Requiere de la viabilidad política	MIDA
Agro y Seguridad Alimentaria	45	Presentar proyecto de Ley para eliminar AUPSA.	ADMINISTRATIVO	PROCESO ADMINISTRATIVO	Mediante la Ley 206 de se crea la Agencia Panameña de Alimentos y se deroga el Decreto Ley 11 de 2006 que crea la Autoridad Panameña de Seguridad de Alimentos. En proceso de transferencias de recursos y trámites para que la APA. A la fecha se han trasladado 33 funcionarios al Ministerio de Salud. Los trámites electrónicos del Ministerio de Salud DNCAVV se realizan a través de la plataforma de APA.	MIDA, Órgano Ejecutivo, MINSAL, AUPSA



Líneas Estratégicas	No.	ACCIONES PRIORITARIAS	ACCION	ESTATUS	OBSERVACIONES/COMENTARIOS - CIERRE DICIEMBRE 2022	RESPONSABLES
Agro y Seguridad Alimentaria	46	Impulsar las Huertas Agroecológicas "Familias Unidas".	PROGRAMA-PROYECTOS	CUMPLIDO - EJECUCIÓN	En el año 2022, en el marco de este Proyecto, se establecieron 440 huertas (400, familiares y 40, demostrativas que sirven como escuelas de campo). Las huertas familiares se establecieron en los corregimientos del Plan Colmena, de las once regiones del MIDA, que incluye la comarca Ngäbe Buglé. Entregados a las 440 familias beneficiarias: semillas de granos básico (maíz, frijol, poroto), hortalizas varias, raíces y tubérculos, abonos: orgánicos, calabaza, abonat, insecticida, fungicida, sistema de riego, bomba de fumigar, plástico para invernadero, malla sarán, malla hexagonal, sistema de riego y herramientas agrícolas, kit de geo-membrana, vestimenta y equipo apícola.	MIDA
Agro y Seguridad Alimentaria	47	Desarrollar la Campaña Panameño con orgullo, consume lo tuyo.	ADMINISTRATIVO	EJECUCIÓN	Se han desarrollado cuñas radiales y televisivas específicas, la promoción se realiza en casi todas las actividades de las distintas entidades del Sector, especialmente las que corresponden al MIDA e IMA. Adicionalmente, el MIDA vela por garantizar el sitio del producto nacional antes que el importado, realizando su valor y fortaleciendo las cadenas agroalimentarias.	MIDA, IMA
Agro y Seguridad Alimentaria	48	Comprar Productos Nacionales para programas oficiales.	ADMINISTRATIVO	EJECUCIÓN	Incluye los acuerdos o convenios entre el estado y los productores nacionales para comprar su producción y abastecer los programas nacionales, ferias itinerantes, Plan COLMENA, Naviferias, Solidaridad Alimentaria, Panamá Solidario, Estudiar Sin Hambre, etc. Panamá Solidario: Plan para apoyar la producción nacional, a los productores y a la agroindustria, a través del Instituto de Mercadeo Agropecuario (IMA), al cierre del año 2022, se compraron y repartieron 1 millón 495 mil piezas de productos a base de pollo, de embutidos de cerdo, para una gran cantidad de familias; además de productos agrícolas, queso y leche.	MIDA, IMA, MEDUCA, MIDES
Agro y Seguridad Alimentaria	49	Crear "Mercados del Campo a la Mesa".	ADMINISTRATIVO	VIABLE - DECISIÓN DE ALTO NIVEL INSTITUCIONAL	Requiere del apoyo de la Autoridad de Descentralización, ya que la acción incluye fomentar mercados comunitarios y periféricos, en los principales centros de población, en acuerdo con los Gobiernos Locales para proveer productos de calidad, a precios accesibles a la población nacional; de manera que haya interacción directa de los productores con los consumidores. Sin embargo, se han creado y ampliado las ferias Del Campo a la Mesa, a lo largo y ancho del país, para que los productores puedan vender directamente sus productos a precios económicos a los consumidores; se han fortalecido las Cadenas Agroalimentarias por rubro, como un mecanismo de gobernanza eficiente para la toma de decisiones sobre las actividades agropecuarias, de importancia económica para el país. En el año 2022, se han realizado: • Alrededor de 10 Agroferias interinstitucionales en Bocas del Toro, Chiriquí, Darién, Panamá y Panamá Oeste; Comarca Guna Yala. • 10 ferias de agricultura familiar a lo largo del territorio nacional, coordinadas por organizaciones de los Comités Provinciales de Agricultura Familiar, con el acompañamiento de instituciones del sector agropecuario y autoridades locales de los distritos de Almirante, Changuinola y Chiriquí Grande, en provincia de Bocas del Toro; Llano Tugrú, en Comarca Ngäbe Buglé; Capira, en Panamá Oeste y Mariato, Santa Fe, Soná, Cañazas, Montjo, en Veraguas.	MIDA, IMA, ENMCF
Agro y Seguridad Alimentaria	50	Impulsar la competitividad de los Centros Post Cosecha.	PROGRAMA-PROYECTOS	CUMPLIDO - EJECUCIÓN	El principal objetivo es culminar la construcción del Mercado de Chitré y de La Chorrera y de la "nave de procesamiento" en MERCA Panamá. A la fecha el avance físico de estos proyectos, es el siguiente: Merca Panamá y Mercado de Chitré están en funcionamiento; Mercado de Abasto de Chorrera y Mercado Público de Chorrera, ambos con un 90.0%.	ENMCF

Líneas Estratégicas	No.	ACCIONES PRIORITARIAS	ACCION	ESTATUS	OBSERVACIONES/COMENTARIOS - CIERRE DICIEMBRE 2022	RESPONSABLES
Agro y Seguridad Alimentaria	51	Producir más con menos.	ADMINISTRATIVO	CUMPLIDO - EJECUCIÓN	Incluye, entre otras iniciativas: préstamos del Programa Agro Solidario, asistencia técnica, acompañamiento, cosecha de agua, agro tecnología, incentivos a la producción, agroindustrias, valor agregado, investigación, proyectos de inversión e iniciativas con cooperantes internacionales (proyectos, Acuerdos, Convenios, etc); que apuntan a mejorar la productividad (eficiencia y eficacia) dentro del sector agropecuario.	MIDA, IDIAP, ARAP, IMA, ENMCF, ISA, BDA
Agro y Seguridad Alimentaria	52	Promover las Cadenas Productivas de Valor por medio de los "Agroparques".	ADMINISTRATIVO	PROCESO ADMINISTRATIVO	Se elaboraron diversos Manuales de Procedimientos para el correcto funcionamiento, cumpliendo el Plan de Ordenamiento de los Agroparques y se atendieron empresas de algunos países interesadas en formar parte de esta iniciativa. El MIDA ha brindado acompañamiento a representantes de empresas interesadas en formar parte de los Agroparques, de diferentes países, entre ellos México, España y Canadá; así como empresas nacionales.	MIDA, IDIAP, ARAP, IMA, ENMCF, ISA, BDA
Agro y Seguridad Alimentaria	53	Adecuar y modernizar la Red de Laboratorios del Sistema Sanitario.	PROGRAMA-PROYECTOS	CUMPLIDO - EJECUCIÓN		MIDA, IDIAP
Agua	54	Lanzar un Programa Nacional de reforestación de cuencas productoras de agua.	ADMINISTRATIVO	CUMPLIDO - EJECUCIÓN	Se apoya en diferentes proyectos: 1. Proyecto Técnica de Monitoreo de la Calidad de Agua 2. Plan Nacional de Reforestación Forestal tiene el objetivo de reforestar y garantizar la sobrevivencia mínima del 80% de los plántones: Se han ejecutado varios proyectos que contribuyen al cumplimiento de las metas del PNRF, entre ellos: a. Mejoramiento de Capacidades técnicas, administrativas y de gestión empresarial para el aprovechamiento y manejo forestal b. Identificación de tierras de vocación forestal, c. Proyecto Alianza por millón de Hectáreas: este proyecto se encuentra en fase II, tiene el objetivo de reforestar y garantizar la sobrevivencia mínima del 80% de los plántones, con actividades de mantenimiento, reposición de plántones, fertilización, ronda corta fuego, control de plagas y rodajeo.	MIAMBIENTE, CONAGUA
Agua	55	Construir de una vez por todas una red de distribución de agua potable en el área de Panamá Norte	PROGRAMA-PROYECTOS	CUMPLIDO - EJECUCIÓN	IDAAN: En el área de Panamá Norte, se realiza la Ampliación de la Planta Potabilizadora de Chilibre y mejoras a la existente, la cual presenta un 66.0% de avance físico. Por otra parte, la institución tiene otro proyecto a la espera de refrendo por parte de Contraloría denominado: Estudios, Diseños, Validación, Actualización y Construcción del Sistema de Abastecimiento de Agua Potable de Chilibre, Pedernal y Obras Complementarias de los Alrededores, que va a beneficiar las siguientes comunidades: Sectores de Jalisco, Agua Bendita, Pedernal, Nuevo México I y II, Villa Unida, Ñaju, Caimitillo, Nuevo Caimitillo, San Antonio y los Pinos	IDAAN, CONADES
Agua	56	Crear una plataforma digital georreferenciada (con ubicación exacta) para el seguimiento y aseguramiento de las reparaciones de fugas y quejas de los servicios de agua y saneamiento	PROGRAMA-PROYECTOS	CUMPLIDO - OPERANDO	Esta Plataforma fue desarrollada por el IDAAN, en conjunto con la AIG (311) y el Apoyo de la empresa Sincronizate, la cual proporcionó la licencia gratuita por 3 meses de (Pointer Map), para desarrollar y probar la plataforma; la misma fue desarrollada a un 100%, ahora solo debe implementarse, por parte del 311 IDAAN.	AIG, IDAAN Y SANEAMIENTO

Líneas Estratégicas	No.	ACCIONES PRIORITARIAS	ACCION	ESTATUS	OBSERVACIONES/COMENTARIOS - CIERRE DICIEMBRE 2022	RESPONSABLES
---------------------	-----	-----------------------	--------	---------	---	--------------

**Pilar Estratégico 4: COMBATE A LA POBREZA Y LA DESIGUALDAD**

		<b>PLAN COLMENA</b>	<b>ADMINISTRATIVO</b>	<b>CUMPLIDO - EJECUCIÓN</b>	Estrategia de Erradicación de la Pobreza y la Desigualdad: Plan Colmena "conquista de la sexta frontera". Institucionalizada en la Ley 297 de 27 de abril de 2022, con 12 áreas de acción. El trabajo de Colmena cerró la vigencia 2022, con 8 Planes de Acción Colmena en las provincias de Colón, Herrera, Los Santos, Panamá, Panamá Oeste (el distrito de Capira inició como el piloto, actualmente la provincia cuenta con un segundo plan de acción), Veraguas, Chiriquí y Coclé resultado de 176 consultas comunitarias. Los planes contabilizan 7,515 iniciativas institucionales locales en respuesta a las necesidades priorizadas por 6,124 moradores entre líderes comunitarios, representantes de organizaciones de bases comunitarias, personas en general.	<b>MIDES</b>
<b>Familia</b>	<b>57</b>	Mantener y fortalecer el programa de Red de Oportunidades (R de O).	<b>PROGRAMA-PROYECTOS</b>	<b>CUMPLIDO - EJECUCIÓN</b>	La Coordinación de Corresponsabilidades le ha dado seguimiento al cumplimiento de la corresponsabilidad: <ul style="list-style-type: none"> <li>• Salud a: 390 hogares aproximadamente para posible exclusión en el primer período de pago 2023.</li> <li>• Educación a: 390 hogares aproximadamente para posible exclusión en el primer período de pago 2023.</li> </ul>	MIDES, Ministerio de la Presidencia de la República - Despacho de la Primera Dama, MIDA.
<b>Niñez y Adolescencia</b>	<b>58</b>	Fortalecer la Secretaría Nacional de Niñez, Adolescencia y Familia.	<b>ADMINISTRATIVO</b>	<b>CUMPLIDO - EJECUCIÓN</b>	La oferta gubernamental han sido la implementación de 5 proyectos que buscan lo siguiente: 1.- Habilitar y poner en funcionamiento el Centro Único de Recepción de Niños, Niñas y Adolescentes en la Provincia de Colón, que tiene como norte el cuidado integral, el albergue temporal, y la protección de los menores de edad víctimas de abandono, abuso sexual, maltrato, mendicidad, consumo de drogas y alcohol, e inadaptación, garantizándoles sus derechos y el debido proceso. 2.- Mejorar los procesos normativos de adopciones, con el fin de agilizar los trámites de los niños, niñas y adolescentes, que se encuentren en estado de adoptabilidad. 3.- Fortalecer a las familias en sus roles para el desarrollo de una sociedad sana y promover la integridad social de los niños, niñas y adolescentes que se encuentran en riesgo social, garantizando el ejercicio pleno de sus derechos, así como generar una mejor convivencia familiar y comunitaria. 4.- Contribuir a la construcción de modelos comunitarios y locales que permitan implementar acciones integrales en la prevención y atención integral de la violencia contra los niños, niñas y adolescentes en el ámbito nacional. 5.- Desarrollar un modelo de atención local para la prevención, protección y atención de los niños, niñas y adolescentes víctimas del abuso sexual infantil, desde el cual se generen intervenciones para la atención especializada de cualquier forma de violencia o a niños y niñas en situación de desprotección, habilitando un catálogo de atenciones integrales de protección (alojamiento, evaluación y atención psicoterapéutica).	MIDES, Ministerio de la Presidencia de la República - Despacho de la Primera Dama, SENNIAF, MEDUCA, MINSA, MINSEG y Policía de Menores.

Líneas Estratégicas	No.	ACCIONES PRIORITARIAS	ACCION	ESTATUS	OBSERVACIONES/COMENTARIOS - CIERRE DICIEMBRE 2022	RESPONSABLES
Niñez y Adolescencia	59	Aumentar los Centros de Atención Integral de la Primera Infancia (CAIPI).	PROGRAMA-PROYECTOS	CUMPLIDO - EJECUCIÓN	<p>Se han culminado los trabajos de remodelaciones para 17 CAIPI: Fe y Alegria, Villa Maria, Mariana de Vasquez, Maria Henriquez, Dos Rios, San Antonio, La Pintada, Las Guabas Monagrillo, Nuev o Chorillo, Tinajas, Las Lajas, Mis Primeros Pasos, Calobre, La Peña, Arroyito Mio, y Mi Cajita de Sorpresas, por un monto total de B/. 342,027.82.</p> <p>Continúa en proceso el remozamiento el CAIPI de San Cristóbal por un monto de B/. 18,652.24</p> <p>Diseño estructural de (1) Centro de Protección Social en la Provincia de Panamá Oeste, Distrito de Chame que tiene un avance físico del 40%.</p> <p>Orden de proceder a CAIPI's Philippe Thompson, en Tikantiki, y Ustupu, por un monto de 659 mil balboas.</p> <p>También se avanza en el equipamiento y suministro de noventa y ocho (98) CAIPI que cumplen con Estándares de Calidad, para brindar servicios de protección social y atención integral, a una población estimada de 1,380 niños y niñas de 0 a 3 años y 11 meses.</p> <p>Bienestar Laboral y Social:</p> <p>El Ministerio de Seguridad Pública a través de la Policía Nacional cuenta con seis (6) CAIPIS en las provincias de Chiriquí, Veraguas, Panamá Oeste, Panamá y Colón.</p>	MIDES, Ministerio de la Presidencia de la República - Despacho de la Primera Dama, SENNIAF, MEDUCA, MINSA, MINSEG y Policía de Menores.
Niñez y Adolescencia	60	Marco legal para proteger a la niñez y adolescencia del abuso, violencia, embarazo y enfermedades de transmisión sexual.	ADMINISTRATIVO	EN PROCESO	<p>Inicia el proceso con la Ley 569, se indica el deber del Estado panameño, "de desarrollar políticas sociales de prevención, protección y promoción del bienestar general de los niños, de la juventud, [...], de la mujer y de la familia en particular, a la que asegurará su continuidad como grupo humano básico de la sociedad, proporcionándole oportunidades para el desarrollo físico, mental, moral, espiritual y social de sus miembros, en condiciones de libertad, respeto y dignidad, sin discriminación alguna por razones de sexo, ideas políticas o religiosas, raza, nacimiento y posición social económica."</p> <p>Año 2022, se establece la Ley 285 que crea el Sistema de Garantías y Protección Integral de la Primera Infancia, con su reglamentación.</p>	MIDES, Ministerio de la Presidencia de la República - Despacho de la Primera Dama, SENNIAF, MEDUCA, MINSA, MINSEG y Policía de Menores.
Jóvenes	61	Programa para adolescentes "Juventud, Somos la Fuerza"	ADMINISTRATIVO	PROCESO ADMINISTRATIVO	<p>El MIDES busca gestionar la Política Pública de Juventud en Panamá a través del Fortalecimiento del Consejo de Políticas Públicas de Juventud. Esta oferta institucional de difusión de la política pública de Juventud y de la normativa jurídica que consagra los derechos y deberes de la población juvenil se realizará en las nueve (9) provincias, tres (3) comarcas y regionales. Avances a diciembre 2022:</p> <p>Sesiones de capacitación: 16 sesiones teórica, técnica, a los enlaces institucionales, autoridades y actores locales, para el adecuado desarrollo de la Política Pública de Juventud, a nivel nacional.</p> <p>Mediante el fortalecimiento Institucional de Juventud son implementados dos (2) documentos de marco teórico, práctico y normativo y un (1) mecanismo de coordinación intersectorial, para Fortalecer la Institucionalidad y garantías de las juventudes.</p> <p>Se propician espacios participativos con el fin de potenciar la participación juvenil, mediante el fomento de 13 espacios de incidencia juvenil que incentiven la formación, el diálogo y la consulta activa, en apoyo a redes y ONG juveniles.</p>	
Adultos Mayores	62	Crear el Centro de Geriatria, como parte de la Ciudad de la Salud.	PROGRAMA-PROYECTOS	PROCESO ADMINISTRATIVO		MINSA, MIDES, CSS, Municipios.
Adultos Mayores	63	Mantener y fortalecer el programa 120/65.	PROGRAMA-PROYECTOS	CUMPLIDO - EJECUCIÓN	<p>Durante la vigencia 2022 se brinda cobertura en base a dos modalidades: Dificil Acceso y Banco:</p> <ul style="list-style-type: none"> <li>Dificil Acceso: En el cuarto pago en áreas de difícil acceso del tercer cobraron 8,256 beneficiarios por un monto de B/. 2,975,760.</li> <li>Banco: En el cuarto pago de banco cobraron 112,885 beneficiarios por un monto de B/.40,643,640.</li> </ul>	
Adultos Mayores	64	Programa "Estamos Contigo"	ADMINISTRATIVO	DECISIÓN ADMINISTRATIVA		MIDES

Líneas Estratégicas	No.	ACCIONES PRIORITARIAS	ACCION	ESTATUS	OBSERVACIONES/COMENTARIOS - CIERRE DICIEMBRE 2022	RESPONSABLES
Mujer	65	Crear el Ministerio de la Mujer.	ADMINISTRATIVO	CUMPLIDO	El Proyecto de Ley N°811, "Que crea el Ministerio de la Mujer y dicta otras disposiciones", es un proyecto que busca instituir el Ministerio de la Mujer como la entidad rectora del Estado en todo lo relacionado con las políticas, planes y programas destinados a la prevención, detección, evaluación y erradicación de todas las prácticas de discriminación contra las mujeres, así como de políticas, planes y programas que promuevan su empoderamiento y el ejercicio de sus derechos humanos.	INAMU, MIDES, Presidencia de la República
Mujer	66	Programa "+ Científicas".	ADMINISTRATIVO		Sin datos	INAMU, MIDES, Presidencia de la República
Mujer	67	Programa Cambia tu Vida.	ADMINISTRATIVO		Sin datos	INAMU, MIDES, Presidencia de la República
Mujer	68	Plan "Casa Seguras"	ADMINISTRATIVO		Sin datos	INAMU, MIDES, Presidencia de la República
Afro panameños	69	Realizar el CENSO AFRODESCENDIENTES en el año 2020.	ADMINISTRATIVO	DECISIÓN ADMINISTRATIVA	No está en proceso.	Contraloría General de la República, MIDES-SENADAP.
Personas con Discapacidad.	70	Mantener y fortalecer el Programa del Angel Guardián.	PROGRAMA-PROYECTOS	CUMPLIDO - EJECUCIÓN	En mes de diciembre 2022 se cerró el 4to y último pago de esta vigencia fiscal para 756 beneficiarios en áreas de difícil acceso, y 18,637 bajo la modalidad de cobro por tarjeta clave social.	SENADIS, IPHE, INEC, MEF, MINSA, MEDUCA, MITRADEL
Personas con Discapacidad.	71	Realizar la segunda encuesta de las personas con discapacidad.	ADMINISTRATIVO	PROCESO ADMINISTRATIVO	Para la Implementación de la encuesta nacional de discapacidad, se requiere los resultados del Censo 2022 (Programado para su realización enero, febrero y marzo 2023 – cuyos resultados serán en octubre 2023). Se trabaja en borrador de Convenio de cooperación entre Contraloría y Senadis y se adelanta insumos para el Cuestionario de la Encuesta y Perfil de Encuestadores. El ENDIS-2 se llevará a cabo posterior al Censo Nacional de Población y Vivienda de la República de Panamá, toda vez que la muestra para el mismo se toma de los resultados de dicho Censo.	SENADIS, IPHE, INEC, MEF, MINSA, MEDUCA, MITRADEL
Personas con Discapacidad.	72	Realizar el Primer Estudio Nacional de Accesibilidad Laboral, Física, a la Cultura y a la Información.	ADMINISTRATIVO	DECISIÓN POLÍTICA		SENADIS, IPHE, INEC, MEF, MINSA, MEDUCA, MITRADEL
Pueblos Originarios	73	Plan caminos Comarcales.	PROGRAMA-PROYECTOS	EJECUCIÓN	Comarca Ngäbe Buglé, proyectos en ejecución: 1. Trabajos de corte y mejoramiento del camino San Félix - Salto Dupí, en Mironó, con un avance de 68% y una inversión de 2.5 millones. 2. Rehabilitación del camino entre Cerro Iglesia No.1 y Cerro Iglesia No.2, con un avance de 59% y una inversión de 1 millón de balboas. 3. Se avanza en las obras de corte y mejoramiento del camino Las Vueltas a Explanada de Chorchá, en Besikó, con una ejecución de 67% y una inversión de 4.5 millones. 4. Obras de corte y mejoramiento del camino Hato Chamí - Cerro Escopeta, que registra un avance de 94% y una inversión de 4.5 millones de balboas.	MOP, MIDES, SENADIS, MINSEG, MINGOB, MINSA, MEDUCA

Líneas Estratégicas	No.	ACCIONES PRIORITARIAS	ACCION	ESTATUS	OBSERVACIONES/COMENTARIOS - CIERRE DICIEMBRE 2022	RESPONSABLES
Pueblos Originarios	74	Programa esfuerzo propio y Ayuda Mutua	PROGRAMA-PROYECTOS	DECISIÓN ADMINISTRATIVA		MOP, MIDES, SENADIS, MINSEG, MINGOB, MINSA, MEDUCA
Pueblos Originarios	75	Programa de Huertas Familias Unidas	PROGRAMA-PROYECTOS	EJECUCIÓN		MOP, MIDES, SENADIS, MINSEG, MINGOB, MINSA, MEDUCA
Salud Preventiva	76	Programa Panameño sano ...Panameño Feliz.	ADMINISTRATIVO	CUMPLIDO - EJECUCIÓN		MINSA, CSS, Municipios, MIDES, SENNIAF, Ministerio de Cultura.
Salud Preventiva	77	Programa "Mi Salud, Mi Decisión, Mi Futuro".	ADMINISTRATIVO	CUMPLIDO		MINSA, CSS, AIG, MEF, Instituto Gorgas y Municipios.
Salud Preventiva	78	Programa Salud Digital.	PROGRAMA-PROYECTOS	EJECUCIÓN	El proyecto se encuentra en un 65.0% de avance y se mantienen reuniones continuas con la AIG y el proveedor Cable & Wireless para tener accesos a la plataforma. La Receta Electrónica Nacional es la piedra angular para dar inicio al Historial Único Digital del ciudadano y con ello lograr una Coordinación funcional y efectiva entre el MINSA-CSS y posteriormente con el sistema privado, en todos los niveles de atención, hacia un gran sistema integrado de salud.	MINSA, CSS, AIG,
Salud Preventiva	79	Crear el historial clínico único digital.	PROGRAMA-PROYECTOS	EJECUCIÓN	El proyecto se encuentra en un 65.0% de avance y se mantienen reuniones continuas con la AIG y el proveedor Cable & Wireless para tener accesos a la plataforma. La Receta Electrónica Nacional es la piedra angular para dar inicio al Historial Único Digital del ciudadano y con ello lograr una Coordinación funcional y efectiva entre el MINSA-CSS y posteriormente con el sistema privado, en todos los niveles de atención, hacia un gran sistema integrado de salud.	MINSA, CSS, AIG,
Salud Preventiva	80	Programa RESCATE, para ejecutar los proyectos sin concluir de infraestructura hospitalaria.	PROGRAMA-PROYECTOS	EJECUCIÓN y Procesos Legales	<p>1. Ciudad de la Salud - avance de 90% en las obras de construcción con una inversión de 187.8 millones de balboas. Edificios culminados:</p> <p>a. Edificio Industrial, que concentra la operación de los diversos servicios de la Ciudad de la Salud.</p> <p>b. Centro de Trasplante,</p> <p>c. Instituto de Nefrología y el Banco de Sangre, con una inversión de 20.2 millones,</p> <p>d. Instituto de Cirugía Cardiovascular y Torácica, con una inversión de 32.5 millones de balboas.</p> <p>e. Finalizadas las obras de construcción y equipamiento del Área de Recepción de Pacientes Críticos, la Unidad de Stroke, la Unidad de Quemados, y el Centro de Trasplante de Médula Ósea.</p> <p>2. Construcción del Nuevo Hospital Amador Guerrero, con una inversión total de 271 millones de balboas y una ejecución del 26%.</p> <p>3. Nuevo Hospital del Niño, con una inversión de 444 millones y que registra un avance del 13%.</p>	MINSA, CSS
Salud Preventiva	81	Construcción del hospital de Panamá Norte (segundo nivel)	PROGRAMA-PROYECTOS	PROCESO ADMINISTRATIVO	<p>Aspecto legal: Se están fusionando 4 fincas, que en conjunto hacen más de 3.5 hectáreas de terreno, por Villa Grecia, cercano a Pradera del Norte.</p> <p>Se está elaborando el perfil técnico del proyecto, sustentado por la planificadora regional.</p>	CSS, MINSA
Salud Preventiva	82	Construcción del hospital de La Palma en Darién.	PROGRAMA-PROYECTOS	PROCESO ADMINISTRATIVO	Para licitación. Cuenta con estudio de mercado.	MINSA

Líneas Estratégicas	No.	ACCIONES PRIORITARIAS	ACCION	ESTATUS	OBSERVACIONES/COMENTARIOS - CIERRE DICIEMBRE 2022	RESPONSABLES
Salud Preventiva	83	Crear el "Sistema Nacional de Atención al Paciente Oncológico"	ADMINISTRATIVO	EN EJECUCION	<p>El Ministerio de Salud trabaja en el proyecto de Red Oncológica Nacional el cual cuenta con un avance de 79.5%.</p> <p>El grupo de unidades oncológicas está conformado por el Centro de Occidente ubicado en el Hospital Rafael Hernández, en Chiriquí, donde se atenderán también a pacientes de Bocas del Toro, el Centro de Atención de Paciente Oncológico del Hospital Luis "Chicho" Fábrega para la población de Veraguas donde pueden acudir pacientes de Coclé y el Hospital Nicolás Solano (Panamá Oeste).</p> <p>El plan maestro de la red oncológica también incluye centros de atención en los hospitales Anita Moreno (Azüero) este último ha iniciado su operación.</p>	MINSA, CSS, MEF
Salud Preventiva	84	Porcentaje de pacientes afectados con VIH/SIDA recibiendo tratamiento de TAR permanente. Estrategias de prevención y promoción de salud para reducir casos de VIH/SIDA.	ADMINISTRATIVO	VIABLE	<p>El programa de VIH/SIDA cuenta con 19,000 pacientes que están actualmente tomando el tratamiento de TAR esto equivale a un porcentaje aproximado de 79.0%. El programa realiza prevención combinada el cual consiste en darle profilaxis, pre exposición promoviendo el uso correcto y consistente del condón. Asesorías enfermedades de transmisión sexual.</p>	MINSA, CSS, MEF, Gorgas
Salud Preventiva	85	Construcción del Centro de Autismo de San Miguelito.	PROGRAMA-PROYECTOS	PROCESO ADMINISTRATIVO	<p>El proyecto no está dentro del listado de proyectos del MINSA por el momento. El MINSA informó que está por entregarse el IENDI (Instituto Especializado de Neurodesarrollo Integral) por Presidencia y que está ubicado en Don Bosco, cuyo objetivo es atender a pacientes con Trastorno de espectro autista.</p>	
Medicamentos	86	Programa "Pasar del no hay al sí hay".	ADMINISTRATIVO	EN EJECUCION	<ol style="list-style-type: none"> <li>1. Se crea el Sistema de Control de inventario (SISCONI), permite contar con datos en tiempo real, para el despacho de medicamentos.</li> <li>2. App CSS Móvil, incluye módulos de medicamentos que permite al asegurado consultar la disponibilidad.</li> <li>3. Análisis de propuesta: Infusiones de pacientes con Enfermedades Raras en reemplazo enzimático.</li> <li>4. Convenio de Cooperación de las Plataformas tecnológicas e informáticas con la A.I.G., para el proyecto de MEDICSOL.</li> <li>5. Actualización de SISCOMP+ y SIS, e integración con SAP.</li> <li>6. En agosto de 2022, se estable la reducción del 30% en el precio de 170 medicamentos.</li> <li>7. Apertura del mercado de medicamentos a nuevos agentes comerciales con el fin de reducir costos de los medicamentos básicos (D.E. 115 de 16 de agosto de 2022).</li> </ol>	MINSA, CSS, MEF
Agua y Saneamiento	87	Consolidar y concluir el proyecto de Saneamiento de la Bahía de Panamá.	PROGRAMA-PROYECTOS	EJECUCION	<p>El Programa de Saneamiento de Panamá se mantiene en ejecución. Durante el 2022 se aprobó la extensión de los contratos de préstamos por parte del BID hasta el 2025 con el objetivo de impulsar junto a la CAF, la ejecución de los nuevos proyectos de inversión algunos de los cuales se encuentran adjudicados y otros en proceso de formulación tales como: Reparación Colectoras Las Lajas, Sta. Rita y Rogelio Sinan y el Diseño y Construcción del Alcantarillado Sanitario de Panamá Norte y San Miguelito. Dentro de los proyectos en ejecución la Construcción del II Modulo de la PTAR de Juan Díaz presentó un avance físico de 100.0% correspondiente a la Etapa de Diseño y Construcción. Por el momento se continúa con la terminación del Centro Interactivo de Educación Ambiental y se trabaja en temas pendientes señalados en el Informe de Cierre.</p>	Saneamiento de Panamá

Líneas Estratégicas	No.	ACCIONES PRIORITARIAS	ACCION	ESTATUS	OBSERVACIONES/COMENTARIOS - CIERRE DICIEMBRE 2022	RESPONSABLES
Agua y Saneamiento	88	Agua y Saneamiento: Invertir en sistemas de saneamiento urbano en Panamá Oeste, cabeceras de provincias y ciudades medianas.	PROGRAMA-PROYECTOS	EJECUCIÓN	Para el sector Oeste los proyectos correspondientes a la construcción de redes y colectoras aún no se están ejecutando, hasta la fecha solo se mantiene en ejecución el Project Manager de Arraiján Oeste y la Chorrera con un avance físico de 48.0% , se continúa trabajando en los estudios y diseños para llamar a licitación. A su vez, se ejecuta el Project Manager de la Colectora de Perico, Cáceres y Potrero el cual realiza la revisión de los diseños de la subcuenca 4 y 5, presenta un avance físico de 41.6%. Para el área de Burunga, se encuentra en ejecución la Construcción del Alcantarillado de Burunga Este, donde se realizan los estudios previos para la etapa de diseño y se coordina con la Unidad Coordinadora la revisión de la documentación, presenta 1.0% de avance físico.	Saneamiento de Panamá
Energía		Expandir la cobertura rural y comarcal de electrificación	PROGRAMA-PROYECTOS	CUMPLIDO - EJECUCIÓN	Licitación Internacional N° 1 adjudicada, de la misma surgieron 4 contratos, los cuales se encuentra en la CGR por refrendo. La Licitación Internacional N° 2, recientemente adjudicada; por lo que, se procesa la certificación de partidas presupuestarias para enviar los 3 contratos que surgieron de la misma a la CGR, para que puedan ser refrendados y de esta manera poder dar orden de proceder.	Secretaría Nacional de Energía (SNE), ASEP, Presidencia -OER
Deporte y Recreación	89	Establecer Escuelas Oficiales de Deporte.	ADMINISTRATIVO	NO CUMPLIDO	Por parte de PANDEPORTES, sin iniciar ningún proceso.	PANDEPORTE, MEDUCA, UP, UDELAS, UNACHI, Municipios
Deporte y Recreación	90	Programa de Becas de Excelencia Deportiva.	ADMINISTRATIVO	EN EJECUCION	Programa de Estímulos Deportivos benefició a 209 atletas de diferentes disciplinas por un monto de B/ 1, 545,600.00	IFARHU, MEDUCA, PANDEPORTE
Deporte y Recreación	91	Crear el Salón de la Fama del Deporte Panameño.	PROGRAMA-PROYECTOS	EN EJECUCION	Construcción y equipamiento del Salón de la Fama y Museo del Deporte Panameño, ubicado en Amador, por un monto de 14.6 millones de balboas, con un avance del 3%. En actividades preliminares de estudios y diseños, y Estudio de Impacto Ambiental.	MEDUCA, PANDEPORTE
Deporte y Recreación	92	Organizar y realizar los XXIV Juegos Deportivos Centroamericanos y del Caribe 2022.	ADMINISTRATIVO	DECISIÓN POLÍTICA	Evento suspendido.	PANDEPORTE, MEF
Deporte y Recreación	93	Construir el Centro de Alto Rendimiento.	PROGRAMA-PROYECTOS	EN EJECUCION	Proyecto en ejecución con un avance físico del 6.2% .	PANDEPORTE, UDELAS, UP
Deporte y Recreación	94	Remodelar, al menos, 10 Gimnasios comunitarios prioritarios. (Gimnasio Orlando Winter en San Miguelito y gimnasios como el Ismael Laguna en Colón, el Estadio Arco Iris en Colón, el Gimnasio Rockero Alcázar en Curundú, el Gimnasio Salud y Palmas Bellas en Costa Abajo)	PROGRAMA-PROYECTOS	EN EJECUCION	Colón: 1. En Barrio Norte se avanza con la construcción y equipamiento del Centro Deportivo y Cultural, con una inversión de 11.4 millones y una ejecución de 20%. 2. Complejo Deportivo de Palmas Bellas en ejecución y actividades preliminares correspondientes a desarrollo de planos y diseños y estudio de impacto ambiental. Panamá 3. Rehabilitación de la infraestructura deportiva del Gimnasio Orlando Winter, con una inversión de 3.2 millones y una ejecución del 18%.	PANDEPORTE, MEF



Líneas Estratégicas	No.	ACCIONES PRIORITARIAS	ACCION	ESTATUS	OBSERVACIONES/COMENTARIOS - CIERRE DICIEMBRE 2022	RESPONSABLES
Deporte y Recreación	95	Construir el edificio para deportes de combate "Eduardo Campbell" en Santiago.	PROGRAMA-PROYECTOS	EN EJECUCION	Se terminó primera fase de adecuación del gimnasio. Se inició proceso de licitación mediante confección de pliegos para licitar en el 2023 la segunda fase correspondiente a los acabados finales y equipamiento del gimnasio.	PANDEPORTE, MEF
Deporte y Recreación		Rehabilitar Ciudades Deportivas (Colón y David) .	PROGRAMA-PROYECTOS			PANDEPORTE, MEF
Deporte y Recreación	96	Renovar la ciudad deportiva Irving Saladino	PROGRAMA-PROYECTOS	PROCESO ADMINISTRATIVO	Se encuentra en mantenimiento la grama del Rommel Fernandez, la licitación del edificio administrativo se declaró desierta.	PANDEPORTE, MEF
Deporte y Recreación	97	Rehabilitar Ciudades Deportivas de David.	PROGRAMA-PROYECTOS	PROCESO ADMINISTRATIVO	Proceso legal culmino con fallo a favor de los contratistas y condenado PANDEPORTES a pagar lo establecido en el fallo.	PANDEPORTE, MEF
Deporte y Recreación		Rehabilitar tres Estadios de Béisbol.				PANDEPORTE, MEF
Deporte y Recreación	98	Remodelar el Estadio de Béisbol de Pesé.	PROGRAMA-PROYECTOS	PROCESO ADMINISTRATIVO	Por definir propietario del terreno	PANDEPORTE, MEF
Deporte y Recreación	99	Remodelar el Estadio de Béisbol Tomás Altamirano Duque en Margarita, Chepo.	PROGRAMA-PROYECTOS	PROCESO ADMINISTRATIVO	En confección de Términos de Referencia	PANDEPORTE, MEF
Deporte y Recreación	100	Rehabilitar del Estadio de Metetí, Darién.	PROGRAMA-PROYECTOS	PROCESO ADMINISTRATIVO	En confección de Términos de Referencia	PANDEPORTE, MEF
Deporte y Recreación	101	Reconstruir el Estadio Justino "Gato Brujo" Salinas de La Chorrera	PROGRAMA-PROYECTOS	EJECUCIÓN	En ejecución, 75% de avance físico.	PANDEPORTE, MEF
Deporte y Recreación		Construir estadios de fútbol con especificaciones de la FIFA.				PANDEPORTE, MEF
Deporte y Recreación	102	Construir Estadio de Futbol especificaciones FIFA en El Empalme, Bocas del Toro	PROGRAMA-PROYECTOS	EJECUCIÓN	En ejecución, avance físico del 93%	PANDEPORTE, MEF
Deporte y Recreación	103	Construir un Complejo Deportivo para futbol y béisbol con dimensiones FIFA y MLB en Panamá Este.	PROGRAMA-PROYECTOS	DECISIÓN POLÍTICA	En estudio y evaluación.	PANDEPORTE, MEF
Deporte y Recreación	104	Reconstruir el Estadio de Futbol Bernardo "Candela" Gil en San Miguelito	PROGRAMA-PROYECTOS	EJECUCIÓN	En ejecución la rehabilitación y equipamiento del Estadio de Fútbol Bernardo "Candela" Gil, con una inversión de 2.1 millones de balboas y una ejecución de 14%.	PANDEPORTE, MEF

Líneas Estratégicas	No.	ACCIONES PRIORITARIAS	ACCION	ESTATUS	OBSERVACIONES/COMENTARIOS - CIERRE DICIEMBRE 2022	RESPONSABLES
Deporte y Recreación		Construir Complejos Deportivos.				PANDEPORTE, MEF
Deporte y Recreación	105	Construir el nuevo Complejo Deportivo en Don Bosco.	PROGRAMA-PROYECTOS	CUMPLIDO	Proyecto se desarrolló por el Municipio de Panamá.	PANDEPORTE, MEF
Deporte y Recreación	106	Construir un Nuevo Complejo Deportivo en Arraiján	PROGRAMA-PROYECTOS	PROCESO ADMINISTRATIVO	Sin avance	PANDEPORTE, MEF
Deporte y Recreación	107	Construir un Campo Deportivo Multiuso en Portobelo.	PROGRAMA-PROYECTOS	EN EJECUCION	Construcción de un Complejo Deportivo en Portobelo, que incluye Estadios de Béisbol, Softbol Infantil y Cancha Sintética de Fútbol, por una inversión de B/.1.4 millones. En ejecución de actividades preliminares: Desarrollo de planos y diseños, estudio de impacto ambiental y permisos.	PANDEPORTE, MEF

**Pilar Estratégico LA ESTRELLA: EDUCACIÓN, CIENCIA, TECNOLOGÍA Y CULTURA**

Equidad Educativa	108	Crear el Programa Estudiar sin Hambre.	PROGRAMA-PROYECTOS	PROCESO ADMINISTRATIVO	11,076,945 Almuerzos nutritivos, saludables, balanceados y culturalmente adecuados planificados para 59,235 estudiantes de las escuelas seleccionadas para la Fase de replica del Programa Estudiar sin Hambre. Al finalizar el período escolar se atendieron los 59,235 estudiantes de 269 centros educativos.(100%)	MEDUCA, MINSA, IMA, MIDA.
Equidad Educativa	109	Programa Beca Universal y Becas para el Futuro.	ADMINISTRATIVO	EJECUCIÓN		IFARHU, MEDUCA,
Equidad Educativa	110	Crear Academias - Internado "Encontrando el Buen Camino".	PROGRAMA-PROYECTOS	EN EJECUCION	MINSEG: Al 31 de diciembre de 2022 el proyecto Centro de prevención de menores en Panamá Oeste cuenta con avance de 95%, en proceso de repello y entrega sustancial Otros proyectos del Buen Camino: 1. Veracruz: a este proyecto le falta que la compañía termine la construcción del auditorio y los talleres. 2. Colón: este proyecto fue levantado y en proceso de solicitud de financiamiento para Presupuesto de Inversión 2024, por la suma de B/.1.0 millón.	IFARHU, MEDUCA, MIDES, MINSEG
Calidad de la Educación	111	Crear la Academia Panamá para el Futuro.	PROGRAMA-PROYECTOS	PROCESO ADMINISTRATIVO	La entidad ha incluido el Programa para la vigencia 2023 por un monto B/. 3.2 millones.	IFARHU, MEDUCA
Calidad de la Educación	112	Establecer el Instituto de Estudios para el perfeccionamiento docente.	PROGRAMA-PROYECTOS	PROCESO ADMINISTRATIVO		MEDUCA, UTP, UP, UDELAS, UNACHI, UMIP
Calidad de la Educación	113	Establecer el "Centro de Formación y Capacitación Continúa de Inglés STEAM y estrategias Pedagógicas para Educadores".	PROGRAMA-PROYECTOS	PROCESO ADMINISTRATIVO	Proyecto ingresado para la vigencia 2023 en el presupuesto. A través del Programa de Panamá Bilingüe financiado por CAF, se cuenta con el Diseño de Centro de Desarrollo Profesional Docentes de Inglés, realizado por la Universidad del Istmo y se finalizaron los pliegos de condiciones para contratación de una consultoría que desarrolle un "Esquema de Formación de Formadores de Docentes"	MEDUCA, UDELAS, UP

Líneas Estratégicas	No.	ACCIONES PRIORITARIAS	ACCION	ESTATUS	OBSERVACIONES/COMENTARIOS - CIERRE DICIEMBRE 2022	RESPONSABLES
Calidad de la Educación	114	Construir, en coordinación con la Universidad de Panamá, una nueva Facultad de Medicina y Enfermería, Facultad de Educación.	PROGRAMA-PROYECTOS	PROCESO ADMINISTRATIVO	<p>El proyecto Construcción de la facultad de Medicina, actualmente cuenta con un avance físico del 8.0% ha sido retornado a la Dirección de Servicios Administrativos con evaluación, criterios y pliego consolidado (cuenta con el ajuste financiero solicitado y las respuestas al cuestionario solicitado, el 6 de sep. de 2022, se entregó la certificación de la partida presupuestaria por de la Vicerrectoría Administrativa.</p> <p>Se encuentra en la fase de levantamiento pliego de cargos, los terrenos para los dos proyectos ya se tienen definidos y aprobados por UABR. La dirección de ingeniería y arquitectura ha presentado pliego de cargos para la licitación de alcances de trabajos y términos de referencia para los estudios, diseño y desarrollo de anteproyecto, desarrollo de planos de construcción y especificaciones técnicas para la nueva facultad de medicina. (Ya pasó revisión de pliego por DSA y se retornó a día para ultimar parte de las especificaciones técnicas)</p> <p>En cuanto a la Construcción de la Facultad de Enfermería, la dirección de ingeniería y arquitectura desarrolla el pliego de cargos para la licitación alcances de trabajos y términos de referencia para los estudios, diseño y desarrollo de anteproyecto, desarrollo de planos de construcción y especificaciones técnicas para la nueva facultad.</p>	MEDUCA, UP
Cultura	115	Fortalecimiento del Ministerio de Cultura.	PROGRAMA-PROYECTOS	EN EJECUCION	<p>Se apoya en diferentes acciones institucionales: 1. Lanzamiento de SiCultura que es el Sistema de Información Cultural; 2. Se amplió de 4 a 12 centros de formación musical con la Red Nacional de Orquesta y Coros Infantiles y Juveniles de Panamá, 3. Proceso de reglamentación de la Ley General de Cultura avanza un 65%; 4. MiCultura instaló 307 centros de Lectura Colmena con una inversión de B/. 348,000.00; 5. Panamá ocupó a través de MiCultura la presidencia Pro Tempore del Consejo de Ministros de Cultura de la CECC/SICA. 6. Un 100 % en la gestión de Transparencia ante la ANTAL, 7. Capacitación de personal de MiCultura en la implementación del nuevo modelo de gestión; 8. Plan de Comunicación y Promoción del Patrimonio Cultural implementado.</p>	MICULTURA
Cultura	116	Crear la Red de Centros de Arte y Cultura.	PROGRAMA-PROYECTOS	EN EJECUCION	<p>Se apoya en diferentes acciones institucionales. Actividades en proceso:</p> <p>1. En referendo en la Contraloría la segunda etapa del Centro Cultural Metropolitano.</p> <p>2. Rehabilitación de Centros de Arte y cultura en las provincias de:</p> <p>a. Coclé, Centro cultural Anel Omar Rodríguez (Aguadulce) 82.0% de avance físico.</p> <p>b. Veraguas, CESBAF en Santiago, 37.0% de avance físico.</p>	MINISTERIO DE CULTURA, MEDUCA, INADEH, ATP
Cultura	117	Fomentar el Desarrollo de Industrias Culturales y Creativas.	PROGRAMA-PROYECTOS	CUMPLIDO - EJECUCIÓN	<p>Se apoya en diferentes acciones institucionales:</p> <p>1. Se acreditaron a 2,044 artesanos.</p> <p>2. El proyecto Tesoros Vivos fue escogido por el Centro Nacional de Competitividad para ser publicado como Proyecto en la edición 2022 del "Informe Anual de Competitividad Panamá".</p> <p>3. Se dictaron talleres de "Enciende tu Creatividad" En la Isla de Pedro Miguel.</p> <p>4. Actividad "Sabor A" en el corregimiento de Santa Ana y en el parque Urraca donde se le dio la oportunidad al emprendimiento en la gastronomía y artesanos.</p> <p>5. Feria Identidad Penonomé se dio la oportunidad a artesanos, gastronomías y emprendedores.</p> <p>6. Programa de Desarrollo Productivo para la Comarca Ngabe Bugle dando capacitaciones artesanos y emprendedores.</p> <p>7. Taller de innovación emprendedurismo y asociatividad en Coclesito.</p>	MINISTERIO DE CULTURA, MEDUCA, INADEH, ATP

Líneas Estratégicas	No.	ACCIONES PRIORITARIAS	ACCION	ESTATUS	OBSERVACIONES/COMENTARIOS - CIERRE DICIEMBRE 2022	RESPONSABLES
Cultura	118	Fortalecer la Red Nacional de Museos	PROGRAMA-PROYECTOS	CUMPLIDO - EJECUCIÓN	<p>Se apoya en diferentes acciones institucionales:</p> <p>Avances:</p> <p>1- Avance fisico del 88% en la Restauración de las obras de emergencia del Castillo de San Lorenzo.</p> <p>2- Avance fisico del 89% en la Restauración de la Aduana de Portobelo.</p> <p>3- Avance fisico del 47% en la Restauración del Museo Antropológico Reina Torres de Arauz y construcción del edificio de resguardo de piezas.</p> <p>4- En trámites administrativos el proyecto de restauración de los Fuertes San Jerónimo, San Fernando, Castillos de Santiago de la Gloria Nuevo y Viejo.</p> <p>5- A través de MiCultura y la representación de Panamá en la UNESCO se adelantan esfuerzos encaminados en lograr la inclusión de la Ruta Colonial Transistmica de Panamá en la Lista de del Patrimonio Mundial de la Organización de las Naciones Unidas para la Educación, la Ciencia y la Cultura.</p>	MINISTERIO DE CULTURA, MEDUCA, INADEH, ATP
Cultura	119	Crear Incubadoras de Proyectos Culturales.	PROGRAMA-PROYECTOS	CUMPLIDO - EJECUCIÓN	<p>1. Se entregaron fondos no reembolsables a 97 emprendedores para el desarrollo de ideas de negocio, previa capacitación en industrias creativas y culturales.</p> <p>2. Se dictaron talleres para emprendedores creativos, artesanos,</p>	MINISTERIO DE CULTURA, MEDUCA, INADEH, ATP
Cultura	120	Centro de Bellas Artes de Colón.	PROGRAMA-PROYECTOS	CUMPLIDO - EJECUCIÓN	Con un avance fisico de 25.0%	MINISTERIO DE CULTURA, MEDUCA, INADEH, ATP
Cultura	121	Construir el Centro del Folklore Nacional.	PROGRAMA-PROYECTOS	PROCESO ADMINISTRATIVO	Se procedió a reestructurar el título del Proyecto y unificarlo en todos los documentos, se sugirió: Mejoramiento de Auditorio Centro de Cultural y Folclórico de Las Tablas.	MINISTERIO DE CULTURA, MEDUCA, INADEH, ATP
Ciencia y Tecnología	122	Aumento de la Inversión Pública en I+D+I (ver PENCYT)	PROGRAMA-PROYECTOS	PROCESO ADMINISTRATIVO	Como parte de la estrategia de aumentar la inversión pública total en materia de ciencia, innovación y tecnología, cuya meta es llegar en el año 2024 al 1.0% del PIB, se ha realizado el proceso de actualización y priorización del Plan Estratégico de Ciencia, Tecnología e Innovación (PENCYT 2019-2024), con el objetivo de revisar los retos y oportunidades para la investigación y la innovación en los sectores, de manera que se puedan proponer soluciones a problemas prioritarios que se identifiquen a partir del diálogo entre especialistas.	SENACYT/AIG/Gabinete de Ciencia y Tecnología/MIDA /IDIAP /MICI/ MEDUCA/La Academia/ITSE/INADEH/ Mi Ambiente/CONAGUA /ETESA /MNSA /GORGAS /CSS/MEF
Ciencia y Tecnología	123	Crear el Fondo Innovatec.	ADMINISTRATIVO	CUMPLIDO	Actualmente la SENACYT ha adjudicado en las convocatorias Innovatec 9 proyectos con base tecnológica que apoyan la reactivación económica del país y que están alineados con los sectores prioritarios del PEG y el PENCYT, en sus fases de emprendimiento para la comercialización de productos o servicios innovadores que generan impacto económico, social o ambiental.	SENACYT/AIG/Gabinete de Ciencia y Tecnología/MIDA /IDIAP /MICI/ MEDUCA/La Academia/ITSE/INADEH/ Mi Ambiente/CONAGUA /ETESA /MNSA /GORGAS /CSS/MEF

Líneas Estratégicas	No.	ACCIONES PRIORITARIAS	ACCION	ESTATUS	OBSERVACIONES/COMENTARIOS - CIERRE DICIEMBRE 2022	RESPONSABLES
Ciencia y Tecnología	124	Crear el Programa Unidos por la Innovación	ADMINISTRATIVO	PROCESO ADMINISTRATIVO	La SENACYT ha adjudicado 15 proyectos, dentro de los cuales se impulsa el apoyo a nuevos emprendedores, con el desarrollo de proyectos de innovación en tecnología liderados por mujeres o con equipos de proyectos con igual participación de hombres y mujeres, que tengan un potencial de crecimiento a nivel internacional, y proyectos de innovación abierta y de gestión de residuos que contribuyan con el medio ambiente de manera sostenible, fortalezcan la cultura y conciencia ambiental, y mejoren la calidad de vida de la sociedad panameña, así como proyectos para enfrentar con éxito los grandes desafíos de salud para el desarrollo nacional.(COVID 19)	SENACYT/AIG/Gabinete de Ciencia y Tecnología/MIDA /IDIAP /MICI/ MEDUCA/La Academia/ITSE/INADEH/ Mi Ambiente/CONAGUA /ETESA /MNSA /GORGAS /CSS/MEF
Ciencia y Tecnología	125	Crear el Programa Misión Ciencia: Investigación científica y desarrollo tecnológico para la transformación productiva del país. (ver PENCYT)	PROGRAMA-PROYECTOS	CUMPLIDO - EJECUCIÓN	<p>Para el desarrollo de la Fase 1 del Centro Regional de Innovación en Vacunas y Biofármacos- CRIVB AIP, se realizaron gestiones relacionadas al diseño, evaluación y adecuaciones del edificio en el que se desarrollarán los laboratorios de Patogénesis Microbiana, Virología, Inmunología y Biofarmacéuticos, además de programas de investigación en enfermedades infecciosas, investigación y desarrollo de vacunas e investigación traslacional, cuyo alcance geográfico será Centroamérica y el Caribe, región que, a excepción de Cuba, no cuenta con instituciones académicas, ni industriales enfocadas a la investigación y desarrollo de vacunas. Con la creación de este centro se apostará por la generación de conocimiento y la innovación en salud para atender las necesidades del país, lograr una mayor competitividad y alcanzar una transformación productiva, al mismo tiempo que se enfrentan retos globales. Para robustecer las capacidades nacionales en Tecnología de la Información y Comunicación (TIC) a través del Instituto Nacional de Investigaciones Científicas avanzadas en Tecnología de Información y Comunicación (INDICATIC AIP) se realizó el proceso de reclutamiento y selección del Director de INDICATIC AIP y se gestiona el acuerdo de uso del espacio físico cedido por la UTP para el INDICATIC AIP.</p> <p>Se elaboró el Plan de trabajo para la implementación del Centro de Investigación y Producción de Agricultura en Ambiente Controlado-CIPAC, con la contratación de un especialista en ambiente controlado, se desarrolló la Hoja de Ruta, el Plan Estratégico de Mediano Plazo, en coordinación con los técnicos y especialistas del IICA, así como el inicio de la construcción de la estructura del módulo de exhibición de agricultura vertical y mini laboratorio de reproducción in vitro, brazo robótico e impresión 3D. Se gestiona convenio con la Facultad de Ciencias Agropecuarias de la Universidad de Panamá, para la cesión de terrenos para los centros en Panamá, Provincias Centrales y Chiriquí.</p>	SENACYT/AIG/Gabinete de Ciencia y Tecnología/MIDA /IDIAP /MICI/ MEDUCA/La Academia/ITSE/INADEH/ Mi Ambiente/CONAGUA /ETESA /MNSA /GORGAS /CSS/MEF
Ciencia y Tecnología	125	Crear el Programa Misión Ciencia: Investigación científica y desarrollo tecnológico para la transformación productiva del país. (ver PENCYT)	PROGRAMA-PROYECTOS	CUMPLIDO - EJECUCIÓN	<p>Se inauguraron 30 nuevas Infoplazas, beneficiando a 585,922 personas de las provincias de Los Santos, Herrera, Veraguas, Darién, Panamá Oeste, Panamá, Coclé, Colón, Chiriquí y la Comarca Ngäbe Buglé, alcanzando las 350 Infoplazas a nivel nacional. CENAMEP AIP ha reforzado su capacidad instalada, a través de la creación de 17 nuevos laboratorios, así como la aprobación para el país de 4 nuevas Capacidades de Medición y Calibración (CMC) con Reconocimiento Internacional. INDICASAT AIP, ha beneficiado 24 grupos de investigación nacionales e internacionales, los cuales desarrollarán investigaciones en "Nuevas vías moleculares y desafíos terapéuticos en las enfermedades Neurodegenerativas". Implementó la primera etapa del Laboratorio de Análisis Farmacéutico, en el cual beneficiará a los científicos de Panamá y el mundo que generaran información valiosa para el descubrimiento de nuevos medicamentos.</p> <p>Benefició productores de cacao, de las regiones de Bocas del Toro y de la Comarca Wargandí, con investigaciones de campo de control biológico de enfermedades del cultivo de cacao.</p> <p>Avances en el Estudio prospectivo para evaluar el valor diagnóstico y pronóstico de biomarcadores en sangre para el deterioro cognitivo leve y la progresión a la enfermedad de Alzheimer, con los que se beneficiará a la población de adultos mayores del país.</p>	SENACYT/AIG/Gabinete de Ciencia y Tecnología/MIDA /IDIAP /MICI/ MEDUCA/La Academia/ITSE/INADEH/ Mi Ambiente/CONAGUA /ETESA /MNSA /GORGAS /CSS/MEF

# CAPITULO III

## EJECUCION FÍSICA DE LAS INVERSIONES PÚBLICA NO FINANCIERAS POR SECTOR

El Instituto Nacional de Estadística y Censo (INEC) de la Contraloría General de la República, en diciembre de 2022 publicó que el Producto Interno Bruto correspondiente al tercer trimestre del período que se analiza, presentó un incremento de 9.5%, en comparación con la vigencia anterior.

En ese sentido de enero a septiembre, el crecimiento de la economía presentó un acumulado de 11.0% comparado con igual período del año anterior. El Producto Interno Bruto alcanzó un monto de B/.32,340.6 millones, que representó un aporte en los nueve meses de B/.3,194.4 millones más que el mismo periodo de 2021.

Entre las actividades los sectores que tuvieron un mejor desempeño corresponden a:

- Los sectores Comercio, construcción, transporte y comunicaciones, servicios financieros, inmobiliarios y empresariales, servicios personales, salud; así como las industrias manufactureras generaron valores agregados positivos en la economía interna.
- El Canal de Panamá, los Servicios Portuarios, el Transporte Aéreo y la Zona Libre de Colón presentaron incrementos en actividades relacionadas con el resto del mundo; sin embargo, hay que destacar que los ingresos generados por las actividades de minas y canteras, relacionadas con la exportación de cobre y sus concentrados disminuyó, al igual, en el sector agropecuario las exportaciones de banano.

El Sistema Nacional de Inversiones Públicas, cuenta con un clasificador de la inversión para vincular las iniciativas de inversión del Estado, en función del sector de la actividad económica al que esté dirigida. Este clasificador tiene por finalidad proporcionar a las Instituciones del Sector Público, la clasificación sectorial del proyecto o estudios básicos y, a su vez, facilitar el análisis agregado de los datos y mejorar la toma de decisiones, en función de medir el impacto sobre la actividad económica que tiene toda decisión que se adopte en materia de inversión pública.

Esta clasificación sectorial de la inversión pública consta de 14 sectores que constituye una herramienta que es utilizada en el proceso de programación física y financiera, tanto del desarrollo global, como del sectorial. En consecuencia, es la más orientada hacia el análisis y la programación del desarrollo económico social, pretendiendo vincular la estructura de los planes de desarrollo con la de los presupuestos, a través de los siguientes sectores:

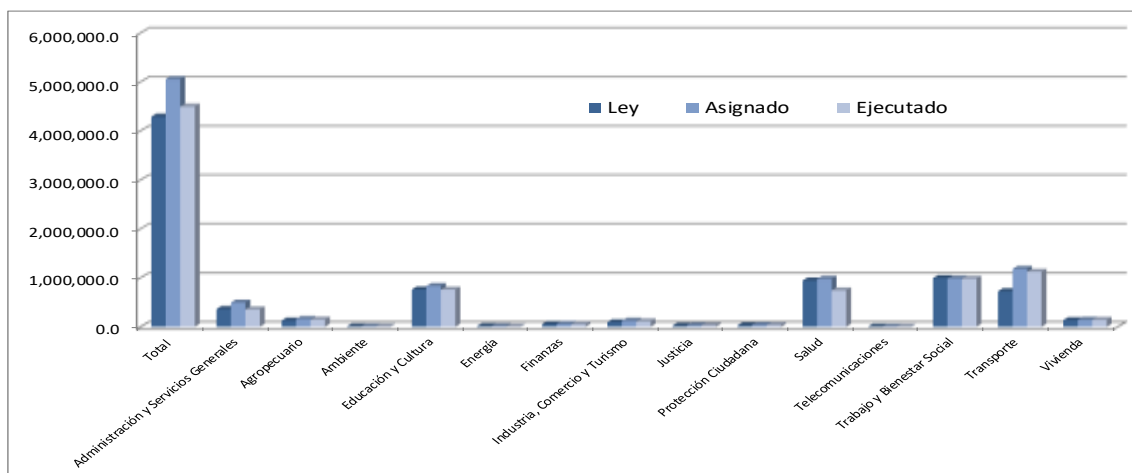
**Cuadro N°3**  
Ejecución del Programa de Inversiones Públicas No Financieras  
**Por Sector Económico**  
Al 31 de diciembre de 2022  
(En miles de Balboas)

Sectores	Ley	Modificado	Asignado	Ejecutado	% de Ejec.	% de Part.
Total	4,290,829.7	5,058,644.4	5,058,644.4	4,495,772.3	88.9	100.0
Administración y Servicios Generales	364,674.3	495,043.2	495,043.2	356,355.0	72.0	9.8
Agropecuario	128,027.1	159,247.3	159,247.3	147,598.6	92.7	3.1
Ambiente	7,768.2	7,579.2	7,579.2	6,752.6	89.1	0.1
Educación y Cultura	763,299.9	832,942.6	832,942.6	759,918.9	91.2	16.5
Energía	14,179.0	14,100.4	14,100.4	4,944.4	35.1	0.3
Finanzas	54,211.9	58,810.7	58,810.7	51,375.1	87.4	1.2
Industria, Comercio y Turismo	94,343.1	123,171.4	123,171.4	110,767.1	89.9	2.4
Justicia	22,521.8	30,557.4	30,557.4	28,736.9	94.0	0.6
Protección Ciudadana	30,080.3	38,292.6	38,292.6	35,614.1	93.0	0.8
Salud	947,293.4	980,292.9	980,292.9	742,920.0	75.8	19.4
Telecomunicaciones	2,573.7	3,503.7	3,503.7	2,983.6	85.2	0.1
Trabajo y Bienestar Social	995,434.2	988,349.5	988,349.5	981,149.2	99.3	19.5
Transporte	729,116.6	1,183,597.3	1,183,597.3	1,124,674.6	95.0	23.4
Vivienda	137,306.2	143,156.3	143,156.3	141,982.4	99.2	2.8

Fuente: Dirección de Programación de Inversiones - Ministerio de Economía y Finanzas.

En el cuadro N°3 se refleja la ejecución por sector económico para la vigencia 2022. En el mismo se puede apreciar que el Sector Transporte, presenta la mayor participación (23.4%) dentro de los recursos asignados al SPNF, seguido de: Trabajo y Bienestar Social (19.5%), Salud (19.4%), Educación y Cultura (16.5%); juntos representan el 78.8% de la Inversión Pública. Referente a la ejecución, a nivel sectorial, la misma presentó un 88.9%, donde se destacan los siguientes sectores: Trabajo y Bienestar Social (99.3%), Transporte (95.0%) y Justicia (94.0%).

**Gráfica N° 3**  
Ejecución del Programa de Inversiones Públicas No Financieras  
**Por Sector Económico**  
Al 31 de diciembre de 2022  
(En miles de Balboas)



Fuente: Dirección de Programación de Inversiones - Ministerio de Economía y Finanzas.

A continuación, se presenta un análisis de los proyectos clasificados por sector:

## A. SECTOR SALUD

La ejecución de las inversiones de este sector en obras de infraestructura continuó impactada por la pandemia de la COVID-19 que ha seguido azotando en menor escala a todos los países por las diferentes variantes que ha desarrollado este virus, situación que ha seguido golpeando la economía del país.

A través del Programa Ampliado de Inmunizaciones (PAI) del Ministerio de Salud se aplicó la primera dosis contra la COVID-19 al 81.2% de la población panameña (4,339,027 habitantes) y el 73.0% la segunda dosis, cumpliendo con el esquema completo de vacunación

El Presupuesto Ley aprobado para el sector salud fue B/.947.3 millones como se observa en el cuadro N°04. Las entidades con mayor presupuesto fueron: Ministerio de Salud (MINSA), Caja de Seguro Social (CSS) y, el Instituto de Acueductos y Alcantarillados Nacionales (IDAAN). Al cierre de la vigencia 2022 el presupuesto modificado fue de B/.980.3 millones cantidad que representa un incremento de B/.33.0 millones con respecto al Presupuesto Ley. Estos recursos se utilizaron para enfrentar los gastos de la pandemia COVID-19 y mejorar las infraestructuras del sector.

**Cuadro N°4**  
Ejecución del Presupuesto de Inversiones Públicas No Financieras  
**Sector Salud, Según Institución**  
Al 31 de diciembre de 2022  
(En miles de Balboas)

Institución	PRESUPUESTO				% de Ejec. Ejec. / Asig.	% de Part. Modificado
	Ley	Modificado	Asignado	Ejecutado		
Total	947,293.4	980,292.9	980,292.9	742,920.0	75.8	100.0
Agencia del Área Panamá Pacífico	388.0	664.5	664.5	230.5	34.7	0.1
Autoridad de Aseo Urbano Domiciliario	10,637.4	24,539.8	24,539.8	23,788.4	96.9	2.5
Autoridad de Turismo de Panamá	315.0	208.7	208.7	0.0	0.0	0.0
Caja de Seguro Social	293,873.5	294,167.2	294,167.2	149,530.8	50.8	30.0
Instituto Conmemorativo Gorgas de Estudios de la Salud	22,650.2	22,804.7	22,804.7	18,126.7	79.5	2.3
Instituto de Acueductos y Alcantarillados Nacionales	178,168.7	147,040.5	147,040.5	107,759.2	73.3	15.0
Ministerio de Ambiente	5,896.1	76,377.3	76,377.3	71,627.3	93.8	7.8
Ministerio de Educación	600.0	740.2	740.2	732.2	98.9	0.1
Ministerio de Gobierno	367.6	1,611.2	1,611.2	1,611.2	100.0	0.2
Ministerio de la Presidencia	310.0	50.0	50.0	50.0	100.0	0.0
Ministerio de Salud	427,665.9	405,621.4	405,621.4	363,266.1	89.6	41.4
Ministerio de Seguridad Pública	0.0	0.0	0.0	0.0	0.0	0.0
Secretaría Nacional de Ciencia, Tecnología e Innovación	6,100.0	6,100.0	6,100.0	6,100.0	100.0	0.6
Secretaría Nacional de la Discapacidad	321.0	367.4	367.4	97.6	26.6	0.0

Fuente: Dirección de Programación de Inversiones - Ministerio de Economía y Finanzas.

La estructura del MINSA está compuesta por cuatro programas principales detallados a continuación con sus respectivos proyectos:



## 1- Construcción y Mejoramiento de Instalaciones de Salud

El Presupuesto Ley se aprobó por B/.170.5 millones y fue modificado a B/.106.2 millones, con una ejecución de B/.92.1 millones, equivalente a 86.7%. Los proyectos con mejor ejecución fueron:

- **Construcción de Centro Materno Infantil de Antón**

Este proyecto presentó un avance físico de 90.5%, el cual hace referencia a obra gris terminada, pintura interior y exterior, colocación de pisos epóxidos, limpieza general, limpieza e impermeabilización de PTAR, Instalación de inodoros, lavamanos y máquinas de A/C.

- **Reposición Hospital Aquilino Tejeira**

Corresponde a Instalación de soportes de ductos de climatización, inspección de pruebas de hermeticidad de líneas de agua helada del sistema de climatización, construcción y montaje de ductos de climatización, instalación de tuberías eléctricas, camada de distribución, soldadura de líneas de gases médicos, instalación de tuberías del sistema contra incendio. Su avance físico es de 51.8%.

- **Construcción Almacén Nacional de Insumos de Salud (ANIS)**

Presentó un avance físico de 97.5% que corresponde a trámite de permisos de ocupación y del IDAAN, inspección de los bomberos, accesorio de baños, suministro e instalación de mobiliarios y computadoras. El mismo está en su etapa final.

- **Construcción Policentro San Isidro**

Presentó un avance físico 56.8%. Se realizaron actividades como: repello, bloqueo, electricidad, plomería, albañilería, suministró e instalación de ductos en nivel 500-400-300, suministro e instalación de tuberías del sistema de alarma contra incendios y limpieza.

- **Construcción del Nuevo Hospital del Niño**

Se realizaron las siguientes actividades: excavación para llegar a losa de supresión, perforación, armado y vaciados de pilotes de cimentación, anclajes del muro de contención, excavación del segundo nivel de anclaje, armado y vaciado de losa de limpieza, confección de vigas centradoras, armado y vaciado de cámaras, armado de la losa. Al final de la vigencia presentaba un 56.8% de avance físico.

Cabe resaltar que existen seis (6) Centros de Salud de la Provincia de Bocas del Toro que lograron el 100.0% de avance físico, encontrándose en trámite de entrega para poder brindar el servicio a la población beneficiaria.

**Cuadro N° 5**  
Ejecución del Presupuesto de Inversiones Públicas No Financieras  
**Obras de Infraestructura Hospitalaria del Ministerio de Salud, Sector Salud**  
Al 31 de diciembre de 2022  
(En miles de Balboas)

Descripción	Partida	Ley	Modificado	Ejecutado	% Ejec
<b>Ministerio de Salud</b>					
Construcción Planta de Tratamiento de Aguas Residuales II Etapa	012.1.2.06.21	20,477.1	38,314.5	34,034.2	88.0
Reposición Hospital del Niño	012.1.1.20.01	130,904.7	23,034.7	20,849.4	90.5
Construcción Redes de San Miguelito 3ra. Etapa	012.1.2.06.22	1,820.0	262,739.0	262.7	100.0
Reposición Hospital Aquilino Tejeira	012.1.1.02.18	4,157.0	23,915.9	21,432.3	89.6
Construcción Acueductos y Unidades Básicas Sanitarias	012.1.2.02.01	5,500.0	2,880.9	1,900.0	65.9
Construcción Redes y Colectoras Río Perico y Cáceres	012.1.2.08.25	15,924.0	3,127.2	984.9	31.5
Construcción Policentro San Isidro	012.1.1.09.15	1,874.1	2,874.1	2,538.0	88.3
Construcción Depósito Nacional de Biológicos	012.1.1.08.54	700.0	791.7	790.7	99.8
Mejoramiento Centro de Salud El Copé	012.1.1.02.04	1,000.0	4,761.3	3,518.4	73.9
Administración Sistem. Sanitario Burunga y PTAR Arraján Este-PM	012.1.2.08.01	714.4	2,319.9	466.5	20.1
Construcción Centro de Salud La Gloria	012.1.1.01.25	523.0	844.2	756.4	89.5

Fuente: Dirección de Programación de Inversiones - Ministerio de Economía y Finanzas.

## 2- Salud Ambiental

Su objetivo principal es garantizar que el servicio de agua exista y funcione con los atributos de calidad, cantidad y accesibilidad, así como mejorar el acceso equitativo de servicios de saneamiento. El mismo se espera lograr por medio de la ejecución de diversos proyectos realizados por las distintas unidades ejecutoras dentro del subsector de Agua y Saneamiento, como son aquellos dentro del Programa de Saneamiento de Panamá y del IDAAN.

El Presupuesto Ley aprobado fue de B/.333.6 millones el cual el cual posteriormente se modificó a B/.329.2 millones, incluye los proyectos de Saneamiento de Panamá y Panamá Oeste, también los proyectos de Acueductos y Unidades Básicas Sanitarias en comunidades rurales del país. Del total asignado se ejecutaron B/.268.2 millones que equivale al 81.5% y se generaron pagos por B/.137.5 millones.

Cabe destacar que dentro del MINSAs, con un presupuesto modificado de B/.162.4 millones y una ejecución del 88.6% el Programa de Saneamiento de Panamá (PSP), representó el 40.0% del presupuesto de la institución al cierre del 2022. Actualmente los proyectos desarrollados en la ciudad de Panamá por el PSP corresponden a la fase II, la cual presenta una ejecución general del 45.0% según lo presentado en la página web del proyecto.

A continuación, se detallan los principales proyectos ejecutados bajo el programa de Salud Ambiental del MISA:

- **Construcción Planta de Tratamiento de Aguas Residuales II Etapa**

A un costo de B/.134.7 millones, con la construcción del Segundo Módulo la Planta de Tratamiento de Aguas Residuales (PTAR) duplica su capacidad de tratamiento de las aguas servidas. La misma pueda tratar hasta 5,500 litros por segundo de aguas residuales, supliendo de esta manera la demanda actual y futura.

Además de la construcción del segundo módulo, el proyecto también incluye la rehabilitación de un tramo de la vía de acceso a la planta, una estación de lodos y el Centro Interactivo de Educación Ambiental (CIEA). Cabe resaltar que, con la implementación de nueva tecnología, el tratamiento de lodos se puede realizar a través de un proceso de hidrólisis térmica que reduce en un 50.0% el volumen del fango, optimizando así la digestión de lodos, además de aumentar la producción de biogás, lo que permitirá un ahorro en el consumo energético de la planta.

La Obra fue inaugurada el 30 de agosto del 2022 y aunque el proyecto cuente con una ejecución física del 100.0%, se continúa realizando actividades para la terminación del Centro Interactivo de Educación Ambiental, el cual tiene como objetivo fomentar el conocimiento, educación y la investigación socioambiental en Panamá.

Otros de los proyectos que se espera desarrollar en la fase II corresponden a: Construcción Sistema Alcantarillado Cuencas Río Matasnillo y Curundú, el contrato se encuentra en proceso de refrendo.

Diseño y Construcción del Alcantarillado Sanitario de Panamá Norte y San Miguelito dentro del cual se realizan modificaciones al pliego y validación del presupuesto para iniciar el proceso de contrataciones.

Referente a los Proyectos de Panamá Oeste, aún no se ha dado inicio a la construcción de colectoras y redes. Actualmente se desarrolla en el Distrito de la Chorrera y Arraiján los siguientes proyectos:

- **Construcción Operación y Mantenimiento de la Planta de Tratamiento de Aguas Residuales de Burunga**

Con el objetivo de disminuir la contaminación de los cuerpos de aguas y tomando en cuenta el crecimiento demográfico se requiere un sistema integral para la recolección, tratamiento y vertido de las aguas residuales, en el área de Burunga. El proyecto tiene un costo total de B/.102.8 millones. Para el 2022 presentó una ejecución de B/.9.5 millones (94.1%) respecto al presupuesto modificado de B/.10.1 millones.

- **Construcción Sistema de Alcantarillado de Burunga Este**

El proyecto tiene un costo de B/.27.9 millones. Al cierre del 2022 el proyecto presentó un presupuesto modificado de B/.4.0 millones, de los cuales logró ejecutar B/.3.8 millones. Durante este periodo se culminó el levantamiento topográfico en las tres colectoras del proyecto, reflejando una ejecución física de 1.0%. Actualmente se realizan los estudios previos para la etapa de diseño y se efectúan reuniones de coordinación con la Unidad Coordinadora de Proyectos para la revisión de documentos.

- **Project Manager Arraiján Oeste y la Chorrera**

Supervisará la construcción de los diferentes paquetes de obra del distrito. Actualmente presenta un 48.0% de ejecución física. Las actividades realizadas corresponden a las revisiones de los Documentos de Licitación (DDL) para las colectoras de Puerto Caimito, Rodeo y Prudente. Referente a las licitaciones para la Planta de Tratamiento de Aguas Residuales Caimito y la Colectora Martín Sánchez-Tramo 1 y Tramo 2 se encuentran en periodo de consultas; por tanto, el PM sigue brindando apoyo técnico en respuestas puntuales solicitadas por la Unidad Coordinadora de Proyectos.

Por otra parte, dentro del Subsector Agua Potable el Instituto de Acueductos y Alcantarillados Nacionales ejecuta proyectos como:

- **Construcción de Intradomiciliarias Puerto Armuelles**

Cuenta con un 72.7% de ejecución presupuestaria y un avance físico 14.7%. Se avanza en el diseño y estudios preliminares (Técnico, Ambiental y Social) y la evaluación del sistema para la puesta en marcha de la Operación y Mantenimiento.

- **Construcción de Alcantarillado Sanitario de Santiago**

Presentó una ejecución del 91.2% con respecto al presupuesto modificado para la vigencia 2022 (B/.12.5 millones). Algunos avances presentados en la Etapa de Construcción corresponden a: Instalación de Tuberías 99.2%, Conexiones Domiciliarias 99.5%, Conexiones Intradomiciliarias 92.0%, Cámaras de Inspección 98.2%, Planta de Tratamiento de Aguas Residuales 97.0%.

- **Ampliación del Sistema de Alcantarillado Sanitario de David**

El costo total del proyecto asciende a la suma de B/.296.8 millones. La obra presenta un avance físico de 41.6%, es ejecutada por el contratista consorcio Agua de David. A diciembre del 2022 contó con un presupuesto asignado de B/.10.3 millones logrando ejecutar B/.9.2 millones es decir el 89.9%.

- **Construcción de Planta Potabilizadora de Sabanitas Módulo II**

El costo total del proyecto asciende a B/.111.3 millones. La obra presenta un avance físico de 82.2%, proyecto ejecutado por el contratista Acciona Sabanitas II. Para la vigencia fiscal 2022 el proyecto contó con un presupuesto ley de B/.27.8 millones, y un presupuesto modificado de B/.23.5 millones. De los recursos asignados logró ejecutar el 73.4% (B/.17.2 millones).

- **Diseño y Construcción de Planta Potabilizadora de Gamboa**

El costo total del proyecto es de B/.238.9 millones. La obra presenta un avance físico 50.0%, la misma es ejecutada por el contratista Consorcio Agua de Gamboa. Para la vigencia fiscal 2022 el proyecto registró un presupuesto ley por la suma de B/.25.0 millones, presupuesto modificado y asignado por la suma de B/.8.3 millones, con una ejecución real de B/.7.8 millones, equivalente al 93.9% del presupuesto modificado.

- **Diseño y Construcción de Planta Potabilizadora Howard**

El costo total del proyecto asciende a la suma de B/.211.8 millones. La obra presenta un avance físico de 54.5%, la misma ejecutada por el contratista Consorcio Acciona Panamá Oeste (Acciona Agua, S.A., Infraestructura S.A). Para la vigencia fiscal 2022 el proyecto presentó un presupuesto ley por la suma de B/.25.0 millones, presupuesto modificado y asignado de B/.19.7 millones, con una ejecución real de B/.19.5 millones, es decir el 98.9%.

- **Rehabilitación, Mejoras y Expansión del Sistema de Almacenamiento, Conducción y Distribución de Agua Potable de David Fase I**

A un costo de B/.12.2 millones y un avance físico de 100.0%, esta obra beneficiará a más de 100 mil habitantes en los corregimientos de Las Lomas, Pedregal y David Sur en el distrito de David minimizando la falta del suministro de agua potable. Cabe resaltar que este proyecto forma parte del programa de Rehabilitación de Sistema de Agua Potable que desarrolla el IDAAN en Chiriquí, el cual contó con un presupuesto modificado B/.4.6 millones de los cuales ejecutó el 85.0%.

### **3- Equipamiento de Instalaciones de Salud**

Este programa consiste en proveer de equipamiento médico a los Hospitales Regionales y a las instalaciones de salud del MINSA. Contó con un Presupuesto Ley de B/.14.5 millones reforzándolo con B/.9.2 millones en créditos adicionales, permitiendo una asignación de B/.23.7 millones de los cuales se ejecutaron B/.19.5 millones, es decir el 82.2% de los recursos asignados.

#### **4- Otros Proyectos de Inversión**

El Presupuesto Ley aprobado a estos proyectos fue de B/.98.8 millones el cual se incrementó en el transcurso del año hasta quedar con un presupuesto modificado de B/.117.3 millones, de los cuales se ejecutaron B/.109.8 millones (93.6 %). Dentro de este programa se incluyen los proyectos que se financian con aportes de organismos multilaterales y bilaterales, para la ampliación de cobertura de los servicios de salud, la erradicación de la malaria, Fortalecimiento de Redes Integrales de Servicios de Salud, Programa de Apoyo de Respuesta de Emergencia COVID-19 y Programa de Respuesta de Salud Pública a COVID-19.

#### **B. SECTOR EDUCACIÓN Y CULTURA**

La educación es un derecho, es considerado uno de los pilares fundamentales para el desarrollo de las capacidades e instrumento eficaz para la reducción de la pobreza, la mejora de la salud y bienestar, además lograr una igualdad de género, paz y estabilidad de las personas. Un país que encamine sus esfuerzos en mejorar el sistema educativo y alcanzar el nivel de conocimiento exigido por un crecimiento social y comercial globalizado, abre oportunidades y reduce las desigualdades, y construye los cimientos de las sociedades informadas y tolerantes con valores primordiales.

Panamá, en materia de educación ha hecho avances significativos, no sin mencionar que en los últimos años ha sido todo un desafío al igual que en otros ámbitos. Producto de la pandemia del COVID-19 se vieron trastocados cualquier programación o planificación que se haya tenido en todos los niveles. Esta situación originó la creación de planes de contingencia que establecen la actuación en situaciones de emergencia. En este contexto el Ministerio de Educación contempló dentro del Plan de Acción para enfrentar la emergencia; la elaboración del Plan de Retorno seguro a clases, impresión y distribución de materiales pedagógicos y complementarios, Programa de Aprendizaje Acelerado, Proyectos de Infraestructura Tecnológica, Fortalecimiento del Plan Educativo Solidario y otras acciones tecnológicas.

Para la vigencia 2022 el Ministerio de Educación dio continuidad a la ejecución de programas y proyectos en inversión por el orden de B/.197.9 millones, representado el 91.7% del presupuesto asignado. Entre los programas están; Mantenimiento Preventivo, Construcción y Rehabilitación de Centros Educativos, Equipamiento de Centros, Desarrollo Educativo, Nutrición Escolar, Educación Básica, Fortalecimiento Tecnológico, Incorporación de Tecnología, Fortalecimiento Apoyo Logístico (Educación Agropecuaria) S.E., así como también el programa de Panamá Bilingüe.

Referente a la formación universitaria, ha ido mejorando en los últimos años con una preparación robusta por parte de profesores y la estructuración del aprendizaje con la aplicación de nuevas metodologías, tomando en cuenta las tecnologías necesarias para los alumnos dentro de sus campos de estudio.

En el siguiente cuadro N°8 muestra la ejecución del presupuesto de inversiones 2022, asignado a las entidades que componen el Sector Educación y Cultura.

**Cuadro N° 8**  
Ejecución del Presupuesto de Inversiones Públicas No Financieras  
**Sector Educación y Cultura - Según Instituciones**  
Al 31 de diciembre de 2022  
(En miles de Balboas)

Institución	PRESUPUESTO				% de Ejec. Ejec. / Asig.	% de Part. Modificado
	Ley	Modificado	Asignado	Ejecutado		
Total	809,823.2	879,517.0	879,517.0	786,619.0	89.4	100.0
Agencia del Área Panamá Pacífico	90.0	90.0	90.0	0.0	0.0	0.0
IFARHU	391,856.9	391,269.3	391,269.3	379,870.8	97.1	44.5
INADEH	35,468.2	35,625.8	35,625.8	31,584.7	88.7	4.1
Instituto Panameño de Rehabilitación Especial	2,070.4	2,381.4	2,381.4	2,144.0	90.0	0.3
Instituto Técnico Superior del Este	252.7	5,505.0	5,505.0	5,459.5	99.2	0.6
Ministerio de Ambiente	0.0	51.0	51.0	0.0	0.0	0.0
Ministerio de Cultura	15,471.6	19,386.2	19,386.2	16,081.8	83.0	2.2
Ministerio de Desarrollo Social	841.8	1,290.6	1,290.6	1,202.1	93.1	0.1
Ministerio de Educación	163,318.0	215,744.3	215,744.3	197,861.2	91.7	24.5
Ministerio de Gobierno	6,113.8	3,570.1	3,570.1	3,570.1	100.0	0.4
Ministerio de la Presidencia	3,478.4	7,321.7	7,321.7	7,071.3	96.6	0.8
Ministerio de Obras Públicas	11,930.8	10,496.4	10,496.4	6,989.9	66.6	1.2
Ministerio de Relaciones Exteriores	1,473.1	973.1	973.1	973.1	100.0	0.1
Ministerio de Trabajo y Desarrollo Laboral	700.0	609.8	609.8	486.5	79.8	0.1
Ministerio de Vivienda	0.0	119.5	119.5	119.5	100.0	0.0
Pandeportes	40,725.0	38,473.8	38,473.8	37,998.9	98.8	4.4
Secretaría Nacional de Ciencia, Tecnología e Innovación	21,086.5	23,871.3	23,871.3	21,769.6	91.2	2.7
Sistema Estatal de Radio y Televisión	965.0	770.9	770.9	686.6	89.1	0.1
Universidad Autónoma de Chiriquí	5,648.6	5,738.6	5,738.6	2,807.8	48.9	0.7
Universidad de Panamá	52,055.0	55,976.3	55,976.3	33,224.6	59.4	6.4
Universidad Especializada de las Américas	950.0	878.0	878.0	490.9	55.9	0.1
Universidad Marítima Internacional de Panamá	52,055.0	55,976.3	55,976.3	33,224.6	59.4	6.4
Universidad Tecnológica de Panamá	950.0	878.0	878.0	490.9	55.9	0.1
Zona Libre de Colón	2,322.2	2,519.6	2,519.6	2,510.8	99.6	0.3

Fuente: Dirección de Programación de Inversiones - Ministerio de Economía y Finanzas.

En este contexto se presentan los programas y proyectos más representativos del sector, siendo estos:

### Programa de Construcción y Reposición de Escuelas Grandes

Para la vigencia 2022 la entidad llevó a cabo el desarrollo de proyectos dirigidos a la construcción, reposición y ampliación de espacios educativos del sector público a nivel nacional con el fin de contar con una oferta de infraestructuras seguras y de calidad. El programa N°2, relacionado con infraestructura escolar, alberga proyectos de construcción y ampliación por Provincia, incluyendo las Comarcas, programas de nuevas infraestructuras para la premedia y media, escuelas de excelencia y proyectos con financiamiento externo.



El cuadro N°9, muestra el avance físico de los centros educativos más representativo.

**Cuadro N°9**  
Ministerio de Economía y Finanzas  
Construcción y Reposición de Escuelas  
Al 31 de diciembre de 2022  
(En millones de Balboas)

Provincia	Centro Educativo	Matrícula	Monto del Contrato	% de Avance de Proyectos
Bocas del Toro	Finca 30 y Finca 32 (Anexa)	210	5,769,520	75.0%
Bocas del Toro	I.P.T. El Silencio (El Empalme)	1,365	18,906,740	100.0%
Comarca Guna Yala	Instituto Caci que Olodebiniginya	1,400	11,288,904	35.0%
Panamá Oeste	Arraijan (Nuevo Emperador)	2,310	19,112,001	98.0%
Panamá Oeste	Escuela Secundaria Pedro Pablo Sánchez	1,750	20,962,904	97.5%
Panamá Oeste	C.E.B.G Ingeniero Tomas Guardia	1,416	6,567,734	66.0%
Panamá Oeste	Cristóbal Adán Urriola	1,744	8,608,365	66.2%
Panamá Oeste	C.E.B.G. Costa Rica	1,400	13,053,549	99.0%
Panamá Centro	Ernesto T. Lefevre	1,085	9,298,000	100.0%
Panamá Centro	Escuela Secundaria Francisco Miranda	3,281	15,839,800	20.0%
Panamá Centro	Instituto Fermín Naudeau	2,462	8,405,897	100.0%
Comarca Ngäbe Buglé	Cerro Puerco	1,085	11,815,613	47.0%
Colón	I.P.T. Colón	3,446	13,920,689	98.1%
Colón	C.E.B.G. Anastasia Mitre	700	12,851,601	64.6%
Colón	C.E.B.G.El Jiral	402	7,300,720	92.6%
Colón	Los Lagos 1	2,300	24,870,048	76.0%
Colón	Carlos Clement / C.E.B.G. República de Bolivia	2,225	7,583,595	100%-91.59%
Colón	Desmond Byan, Elisa Viuda de Garrido	2,773	13,958,680	42.43%-65.02%
Coclé	Colegio Rodolfo Chiari	2,215	5,985,007	100.0%
Veraguas	La Primavera	1,234	7,027,034	45.2%
Veraguas	Dirección Regional de Veraguas	0	5,869,020	99.4%
Veraguas	Manuela H. de Pérez	753	6,081,172	99.0%
Veraguas	Belisario Villar	1,194	6,037,224	99.0%
Veraguas	I.P.T. Veraguas	1,174	14,677,254	92.2%
Veraguas	C.E.B.G. Miguel Alba	2,100	10,267,434	57.5%
Veraguas	C.E.B.G. José Santos Puga	1,576	7,688,748	64.1%
Veraguas	Escuela José A. Ruiz Instituto Profesional y Técnico de Las Palmas	961	9,397,775	64.6%
Herrera	Escuela Boca Parita	145	6,275,775	74.8%
Herrera	Colegio José Daniel Crespo	1,884	7,700,000	91.0%
Herrera	Escuela La Arena	525	9,913,903	41.5%
Los Santos	I.P.T.A. Tonosí	400	8,266,127	100.0%
Panamá Norte	Centro Educativo Básico General Grecia	1,388	7,933,142	47.5%
San Miguelito	Escuela República de Italia	755	9,413,227	98.5%
San Miguelito	Primer Ciclo Santa Librada	1,435	10,941,243	42.1%

Fuente: Dirección de Programación de Inversiones - Ministerio de Economía y Finanzas.

## Programa Estudiar Sin Hambre

El programa se crea mediante la Ley 115 de 5 de diciembre 2019, que modifica la Ley 35 de 1995, sobre el Programa de Distribución del Vaso de Leche y la Galleta Nutricional o Cremas Nutritivas Enriquecidas.



Este programa de carácter interinstitucional busca ofrecer un plato de comida saludable y nutritivo a la población escolar de los sectores más vulnerables del país y desarrollar los componentes de educación alimentaria nutricional, adecuación y equipamiento de cocinas y comedores escolares, alimentos saludables y nutritivos, compras directas a la agricultura familiar, así como también la evaluación y seguimiento. Además, contempla componentes tales como: creación de huertos, granjas avícolas y capacitaciones. Esta alimentación permitirá complementar la dieta familiar, y obtener un mejor rendimiento escolar, como contribución al desenvolvimiento biopsicosocial.

El Ministerio de Educación es el encargado de la ejecución de dicho programa y cuenta con el apoyo interinstitucional del Ministerio de Salud, Ministerio de Desarrollo Agropecuario, Ministerio de Desarrollo Social y la Secretaría Nacional para el Plan de Seguridad Alimentaria y Nutricional. En los siguientes cuadros N°10 y 11 se presenta el avance de este programa.

**Cuadro N° 10**  
**Ministerio de Educación**  
**Programa Estudiar Sin Hambre**  
 Al 31 de diciembre de 2022

Modalidad	Ejecutado	Beneficiarios	Avances Físicos (%)
Huertos	344	34,159 Estudiantes	57.8
Granjas Avícolas	245	40,773 Estudiantes	72.9
Capacitaciones	526	66,832 docentes, estudiantes y padres de familias	89.5
Comedores dotados con utensilios y equipos	275	29,373 Estudiantes	83.6

**Fuente:** Dirección de Programación de Inversiones-Ministerio de Economía y Finanzas

**Cuadro N° 11**  
**Ministerio de Educación**  
**Programa Estudiar Sin Hambre**  
**Al 31 de diciembre de 2022**

Provincias	Modalidad	Planificado	Ejecutado	Avance Físico	Beneficiarios
B. Toro	Huertos	15	0	0.0%	0
B. Toro	Comedores dotados con utensilios y equipos	14	1	7.1%	237
B. Toro	Granjas Avícolas	57	0	0.0%	0
B. Toro	Capacitaciones	7	7	100.0%	2,857
Coclé	Huertos	30	30	100.0%	3,811
Coclé	Comedores dotados con utensilios y equipos	7	5	71.4%	1,899
Coclé	Granjas Avícolas	21	21	100.0%	1,574
Coclé	Capacitaciones	6	2	33.3%	30
Colón	Huertos	53	14	26.4%	1,039
Colón	Comedores dotados con utensilios y equipos	14	14	100.0%	1,145
Colón	Granjas Avícolas	42	42	100.0%	1,895
Colón	Capacitaciones	40	35	87.5%	4,535
Chiriquí	Huertos	61	61	100.0%	4,263
Chiriquí	Comedores dotados con utensilios y equipos	19	0	0.0%	0
Chiriquí	Granjas Avícolas	63	63	100.0%	10,617
Chiriquí	Capacitaciones	0	0	0.0%	0
Darién	Huertos	18	18	100.0%	6,117
Darién	Comedores dotados con utensilios y equipos	17	8	47.1%	2,000
Darién	Granjas Avícolas	32	42	131.3%	18,940
Darién	Capacitaciones	8	8	100.0%	555
Herrera	Huertos	105	105	100.0%	7,200
Herrera	Comedores dotados con utensilios y equipos	67	67	100.0%	1,167
Herrera	Granjas Avícolas	128	128	100.0%	4,768
Herrera	Capacitaciones	40	31	77.5%	234
Los Santos	Huertos	22	0	0.0%	0
Los Santos	Comedores dotados con utensilios y equipos	9	13	144.4%	373
Los Santos	Granjas Avícolas	17	17	100.0%	339
Los Santos	Capacitaciones	10	16	350.0%	630
Panamá Centro	Huertos	5	0	0.0%	0
Panamá Centro	Comedores dotados con utensilios y equipos	4	3	75.0%	747
Panamá Centro	Granjas Avícolas	2	2	100.0%	103
Panamá Centro	Capacitaciones	6	8	133.3%	240
Panamá Este	Huertos	55	55	100.0%	2,684
Panamá Este	Comedores dotados con utensilios y equipos	28	28	100.0%	6,154
Panamá Este	Granjas Avícolas	50	50	100.0%	1,896
Panamá Este	Capacitaciones	30	12	40.0%	870
Panamá Norte	Huertos	18	0	0.0%	0
Panamá Norte	Comedores dotados con utensilios y equipos	12	12	100.0%	9,459
Panamá Norte	Granjas Avícolas	18	18	100.0%	6,414
Panamá Norte	Capacitaciones	10	10	100.0%	485
Panamá Oeste	Huertos	100	0	0.0%	0
Panamá Oeste	Comedores dotados con utensilios y equipos	55	40	72.7%	5,457
Panamá Oeste	Granjas Avícolas	67	67	100.0%	3,552
Panamá Oeste	Capacitaciones	100	115	115.0%	2,880
San Miguelito	Huertos	21	17	81.0%	5,176
San Miguelito	Comedores dotados con utensilios y equipos	10	11	110.0%	5,706
San Miguelito	Granjas Avícolas	6	6	100.0%	3,639
San Miguelito	Capacitaciones	10	12	120.0%	9,937
Veraguas	Huertos	35	35	100.0%	1,940
Veraguas	Comedores dotados con utensilios y equipos	24	14	58.3%	933
Veraguas	Granjas Avícolas	40	40	100.0%	2,244
Veraguas	Capacitaciones	75	50	66.7%	3,731
Veraguas	Panel Solar	4	4	100.0%	141
C. Kuna Yala	Huertos	17	0	0.0%	0
C. Kuna Yala	Comedores dotados con utensilios y equipos	1	0	0.0%	0
C. Kuna Yala	Granjas Avícolas	15	0	0.0%	0
C. Kuna Yala	Capacitaciones	3	1	33.3%	348
C. Ngabe Bugle	Huertos	40	9	22.5%	1,929
C. Ngabe Bugle	Comedores dotados con utensilios y equipos	55	29	52.7%	5,496
C. Ngabe Bugle	Granjas Avícolas	30	30	100.0%	10,851
C. Ngabe Bugle	Capacitaciones	55	14	25.5%	2,041

Fuente: Dirección de Programación de Inversiones-Ministerio de Economía y Finanzas.

## Programa de Infraestructura Deportiva

Para la vigencia 2022, el Instituto Panameño de Deportes ejecutó en su mayoría, proyectos de infraestructura deportiva que buscan que los deportistas y atletas de alto rendimiento en diferentes disciplinas, cuenten con espacios adecuados y seguros para el desarrollo de sus actividades. Contar con estas infraestructuras modernas, bien equipadas y un buen mantenimiento da a la comunidad la oportunidad de desarrollar vidas más sanas y productivas para el beneficio de todos.

En el cuadro N°12 se muestran las principales obras deportivas en ejecución y sus respectivos avances.

**Cuadro N° 12**  
Instituto Panameño de Deportes  
**Construcción de Infraestructura Deportiva**  
Al 31 de diciembre de 2022  
(En millones de Balboas)

Provincia	Nombre del Proyecto	Capacidad de espectadores	Costo de la Obra	% de Avance de Proyectos
B. del Toro	Construcción del Complejo Deportivo Festival del Banano. (Gimnasio, Campo de Fútbol y Pista de Atletismo).	1,200	5,514,513	93.0%
B. del Toro	Construcción de Villas Deportivas en el distrito de Changuinola. (Tres canchas multiuso: Guabito, Barranco y Las Tablas ).	2640	8,995,915	80.0%
Colón	Construcción del Proyecto de Renovación Deportiva de Colón, Barrio Sur, (Estadio Roberto Mariano Bula).	5,000	18,625,580	38.2%
Colón	Construcción y Equipamiento del Centro Deportivo y Cultural, en Barrio Norte.	1,020	11,388,599	26.0%
Chiriquí	Construcción de la Nueva Piscina Olímpica de David.	1,975	6,674,005	100.0%
Chiriquí	Construcción y Equipamiento de Gimnasio La Basita, ubicado en el Distrito de David.	550	7,458,340	99.6%
Herrera	Construcción y Equipamiento del Complejo Deportivo Olmedo Sáenz y una Cancha Multifuncional frente al Estadio Claudio Nieto.	2,000	8,777,849	30.2%
Herrera	Construcción para Adecuaciones del Estadio Rico Cedeño, en la provincia de Herrera, Distrito de Chitré.	5,176	7,278,756	55.9%
Herrera	Construcción Gimnasio de Combate Sión Cohen, distrito y corregimiento de Chitré	200	6,775,214	17.5%
Panamá	Construcción del Nuevo Estadio de Beisbol Juan Demóstenes Arosemena	7,500	14,524,767	74.1%
Panamá	Construcción del Nuevo Estadio de Fútbol Americano Emilio Antonio Royo C.	2,500	7,320,549	100.0%
Panamá	Construcción de Mejoras del Estadio Rod Carew Fase I.	27,000	6,966,311	91.0%
Panamá Oeste	Construcción y equipamiento de Nuevo Estadio de Béisbol Justino "Gato Brujo" Salinas.	10,000	6,357,974	75.0%

**Fuente:** Dirección de Programación de Inversiones-Ministerio de Economía y Finanzas.

## Programa de Asistencia Social Escolar y Becas del IFARHU

- **Asistencia Social Universal (PASE-U):** Facilita un apoyo económico para prevenir y contrarrestar la deserción escolar de estudiantes que presentan problemas socioeconómicos. El programa tiene una asignación anual de acuerdo con el nivel de enseñanza por cada estudiante. Para la vigencia 2022 se atendió un total aproximado de 795,304 estudiantes con pagos generados, que se dividieron en 646,344 alumnos de Educación Básica y 148,960 alumnos de Educación Media, con una inversión por el monto de B/.172.9 millones. El programa PASE-U realizó una ejecución por el orden de B/.207.7 millones, con un avance financiero de un 87.0% del presupuesto asignado.
- **Becas Nuevas:** Se concedieron 78,156 becas, con un presupuesto ejecutado por el orden de B/.42.9 millones y cuya ejecución presupuestaria sobre lo modificado fue de 96.1% hasta el cierre fiscal de diciembre 2022.
- **Becas Vigentes:** Se realizaron pagos hasta el mes de diciembre 2022 a un total de 120,296 beneficiarios. A su vez, se logró una ejecución presupuestaria de B/.78.6 millones, lo que representa el 96.7% del presupuesto modificado. Cabe destacar que se atendieron 19,154 estudiantes más, que el año anterior.

## Construcción de la II Fase del proyecto del Campus Central de la Universidad Tecnológica de Panamá (UTP)

Este proyecto con una estructura de edificio cuenta con laboratorios, aulas tecnológicas, oficinas de investigación y administrativas. La obra tiene un costo total de B/.102.6 millones y al 31 de diciembre presentó un avance físico de 96.3% y una ejecución presupuestaria sobre lo modificado del 68.0%. Con este proyecto se busca mejorar las labores académicas para cubrir la alta demanda de la educación superior.

## Construcción Campus Universitario en San Miguelito (CRUSAN)

Proyecto ejecutado por parte de la Universidad de Panamá, contará con una estructura de 10 edificios de instalaciones académicas, administrativas, áreas de investigación y sistema de circulación vehicular y peatonal. Con una asignación de B/.24.3 millones obtuvo una ejecución presupuestaria sobre lo modificado del 68.1% cumpliendo así con la primera fase de instalación de los pilotes, vigas, sistema de drenaje y electricidad.

## Programa de Capacitación y Formación Profesional para el Desarrollo Humano

Desarrollado por el INADEH, a diciembre del 2022, contó con una ejecución presupuestaria sobre lo modificado por el orden de los B/. 2.5 millones presentó un avance del 88.0%. El programa brinda capacitación en áreas de formación profesional a nivel nacional como lo son las áreas de electricidad y electrónica,

mecánica automotriz, metal mecánico, náutico pesquero, actividades de oficina – administración, servicios a la salud, la familia y la educación.

### **C. SECTOR VIVIENDA**

El sector vivienda contribuye de manera precisa a mejorar la calidad de vida, se ocupa de encontrar y facilitar la opción para que la familia tenga el acceso a una vivienda digna y decorosa. Por esta razón, este sector forma parte fundamental en la agenda de trabajo de las autoridades, que enfocan las acciones para aportar hacia esa calidad de vida, priorizando sobre todo de las más vulnerables de menores ingresos que requieren atención. Actualmente el alto déficit habitacional en el país supera más de 200 mil familias sin vivienda, de esta cifra, aproximadamente el 60.0% son personas de escasos recursos. Los especialistas aseguran que el déficit habitacional, está generando aumento en la cantidad de los asentamientos informales (invasión de tierras, precarismo) y hacinamiento de las familias.

El sector compuesto por el Ministerio de Vivienda y Ordenamiento Territorial (MIVIOT) y el Banco Hipotecario Nacional ha continuado con el desarrollo de los programas de construcción de viviendas a nivel nacional, enfocando sus esfuerzos en las comunidades de mayor necesidad, la cual se materializa mediante programas habitacionales y mega proyectos de alto impacto desarrollados en las diferentes Provincias; siendo el MIVIOT el que ha liderado la ejecución presupuestaria en el año 2022.

El Ministerio de Vivienda busca el establecimiento de una comunidad que sea acogedora, solidaria y equitativa para sus habitantes; de allí la importancia del compromiso de asumir su rol coordinador con todas las instituciones que tienen participación en el desarrollo de la infraestructura física y comunitaria del país. Su objetivo es reducir el déficit habitacional el cual se ha incrementado en las provincias de Panamá (área de San Miguelito), Panamá Oeste (Arraiján y La Chorrera) y la Colón.

El MIVIOT tiene estimado construir 57,000 soluciones habitacionales de carácter social a través de una inversión que supera los B/.1,390.4 millones, beneficiando alrededor de 251,546 personas de escasos recursos, y que se espera genere aproximadamente 13,000 empleos directos a nivel nacional.

Cuadro N° 16  
Ejecución del Presupuesto de Inversiones Públicas No Financieras  
**Sector Vivienda - Según Instituciones**  
Al 31 de diciembre de 2022  
(En miles de Balboas)

Institución	PRESUPUESTO				% de Ejec. Ejec. / Asig.	% de Part. Modificado
	Ley	Modificado	Asignado	Ejecutado		
Total	137,306,2	143,156,3	143,156,3	141,982,4	99,2	100,0
Ministerio de Vivienda	137,306,2	143,156,3	143,156,3	141,982,4	99,2	100,0

Fuente: Dirección de Programación de Inversiones - Ministerio de Economía y Finanzas.

El presupuesto de inversiones de este sector inició la vigencia 2022 con B/.137.3 millones, como se observa en el cuadro N°16 el cual aumentó en B/.6.6 millones, quedando con un presupuesto modificado de B/.143.2 millones. De esta cifra se ejecutaron B/.141.9 millones que representan el 99.2%, correspondientes al MIVIOT.

Los principales programas y proyectos ejecutados dentro del sector son:

#### Renovación Urbana Colón

Consiste en la construcción de 7,000 soluciones de vivienda, desarrollado por el Consorcio el Nuevo Colón, beneficiando a 31,500 personas, en Altos de Los Lagos Fase I y II a un costo de B/.801.9 millones, a desarrollarse en 4 años. Además de las soluciones habitaciones, el proyecto está enfocado a la recuperación de edificios y otras estructuras de sitios de interés en el centro de la ciudad, rehabilitación de calles y avenidas, mejoras al sistema de alcantarillado, sistema pluvial y sistema eléctrico. El presupuesto modificado (B/.18.8 millones) al 31 de diciembre fue ejecutado en su totalidad. Respecto a la fase I presentó una ejecución física de 97.4%, que comprende 5,380 soluciones, mientras la fase II está en construcción, con avance físico de 61.2%, y consta de 2,040 soluciones.

#### Fondo Solidario de Vivienda

Es un aporte de B/.10.0 miles que brinda el Gobierno de la República de Panamá, a través del MIVIOT como abono inicial para las personas y familias que deseen adquirir su primera casa, cuyo costo no exceda la suma de B/.60.0 miles. Para la vigencia 2022, el programa presentó un presupuesto modificado de B/.9.5 millones, y una ejecución de 98.8%. Entre noviembre de 2021 y diciembre de 2022 se han desembolsado cerca de 3,303 bonos por un monto aproximado de B/.33.1 millones beneficiando a más de 16,515 personas.

#### Techo de Esperanza

Consiste en la construcción de 44,530 viviendas a nivel nacional, haciendo énfasis en las áreas comarcales, y contempla el suministro de materiales de construcción, diseño, planos, especificaciones técnicas y construcción de obras. El área de construcción es de 40.96 metros cuadrados con infraestructura sanitaria. El

presupuesto modificado para la vigencia fiscal 2022 fue de B/.56.5 millones, de los cuales se presentó una ejecución por B/.56.4 millones, equivalente al 99.0%. El programa ha gestionado la construcción de 24,645 soluciones, tiene un avance físico estimado en 50.0%. A través de este programa, durante el 2022 fueron entregadas 954 viviendas en las distintas provincias del país.

### Complejos Habitacionales

Los proyectos de desarrollo urbanísticos constan de tres (3) Complejos Habitacionales y otorgarán 2,960 soluciones de vivienda tipo apartamento en edificios de planta baja y cuatro altos con infraestructuras completas, a un costo de B/.182.4 millones, con esto se beneficiará una población de 14,800 personas aproximadamente. Dentro de los complejos más importantes se encuentran:

#### Construcción de Complejo Habitacional Ciudad de Esperanza de Arraiján

Consiste en la construcción de 68 edificios de apartamentos con 2,250 soluciones en la provincia de Panamá Oeste, por un monto de B/.152.4 millones. El proyecto beneficiará aproximadamente a 11,250 personas. En la vigencia 2022 contó con un presupuesto modificado de B/.3.2 millones los cuales fueron ejecutados en su totalidad y una ejecución física de 87.0%. Cabe destacar que durante esta vigencia se entregaron 150 apartamentos.

#### Construcción del Complejo Habitacional de Bocas del Toro

Consiste en la construcción de 410 viviendas a un costo total de B/.18.2 millones; incluye plano, diseño y construcción de área residencial, recreativa y todos los necesarios para dar una solución de vivienda completa. En la vigencia 2022 su presupuesto modificado fue de B/.4.0 millones, de los cuales ejecutó el 100.0% y una ejecución física de 97.0%. La entrega de estos apartamentos está prevista a realizarse el próximo año.

#### Construcción Villa Arco Iris de Colón

Consiste en la construcción de 300 soluciones de viviendas, por un monto de B/.13.8 millones, en la vigencia fiscal 2022, obtuvo un presupuesto modificado por B/.266.9 miles de los cuales presentó una ejecución de B/.213.9 miles, equivalente al 80.0%; y un avance físico acumulado a diciembre de 17.5%.

### Programa Plan Progreso

El Programa de Gradualidad Residencial Social, conocido como Plan Progreso, consiste en la edificación de una vivienda completa, donde el propietario tendrá la opción de ampliarla, para colocar un negocio barrial, bajo la orientación y capacitación de la AMPYME e INADEH. Durante el período 2021-2022 se adjudicaron cuatro licitaciones del Plan Progreso por un monto total de B/.27.6 millones, para brindar una respuesta habitacional a 1,100 familias, que representan una población de 5,500 personas.



## D. SECTOR TRABAJO Y BIENESTAR SOCIAL

En la vigencia del 2022 el sector trabajo y bienestar social muestra un segundo lugar con un 19.5% de participación por sector económico, con un presupuesto ejecutado de B/.981.1 millones lo que representa un 99.3% de su presupuesto modificado, el más alto de los sectores. En comparación con la vigencia 2021 el presupuesto ejecutado fue de B/.1,679.7 millones cuya explicación se debe a los recursos que se asignaron a la pandemia del COVID-2019.

A lo largo de este informe se debe considerar como parte de la metodología para clasificar, los objetivos de cada uno de los proyectos de inversión sin tomar en cuenta la institución ejecutora.

Los programas y proyectos del sector trabajo y bienestar social ocupan temas diferentes como es el caso de transferencias monetarias condicionadas, subsidio para la inversión de capital social, subsidio al ángel guardián dirigido a la discapacidad, crear mejores condiciones para las mujeres en condición vulnerable, alfabetismo, prevención al trabajo infantil entre otros; sin embargo, todos estos temas tienen un objetivo, coadyuvar a entregar herramientas básicas necesarias para promover la estabilidad social de la población más vulnerable de nuestro país.

Cuadro N° 18  
Ejecución del Presupuesto de Inversiones Públicas No Financieras  
**Sector Trabajo y Bienestar Social - Según Instituciones**  
Al 31 de diciembre de 2022  
(En miles de Balboas)

Institución	PRESUPUESTO				% de Ejec. Ejec. / Asig.	% de Part. Modificado
	Ley	Modificado	Asignado	Ejecutado		
Total	995,434.2	988,349.5	988,349.5	981,149.2	99.3	100.0
Agencia del Área Panamá Pacífico	474.4	365.2	365.2	73.6	20.1	0.0
Autoridad de Turismo de Panamá	197.7	481.5	481.5	467.8	97.2	0.0
Autoridad Nacional de Descentralización	232,994.5	246,127.7	246,127.7	246,075.0	100.0	24.9
INADEH	878.8	921.0	921.0	791.8	86.0	0.1
Instituto de Mercadeo Agropecuario	20,000.0	19,774.5	19,774.5	18,830.2	95.2	2.0
Instituto Nacional de la Mujer	367.7	367.7	367.7	315.1	85.7	0.0
Ministerio de Desarrollo Social	651,275.0	648,949.2	648,949.2	646,185.3	99.6	65.7
Ministerio de Economía y Finanzas	0.0	3,348.0	3,348.0	3,348.0	100.0	0.3
Ministerio de la Presidencia	40,230.5	33,252.0	33,252.0	32,410.3	97.5	3.4
Ministerio de Seguridad Pública	15,000.0	3,597.0	3,597.0	3,594.6	99.9	0.4
Ministerio de Trabajo y Desarrollo Laboral	1,590.9	1,468.2	1,468.2	1,186.4	80.8	0.1
Ministerio de Vivienda	19,191.0	16,437.3	16,437.3	16,387.6	99.7	1.7
Secretaría Nacional de Ciencia, Tecnología e Innovación	8,500.0	8,500.0	8,500.0	7,144.9	84.1	0.9
Secretaría Nacional de la Discapacidad	2,733.6	2,145.0	2,145.0	1,805.0	84.1	0.2
Secretaría Nacional de Niñez, Adolescencia y Familia	2,000.1	2,615.5	2,615.5	2,533.5	96.9	0.3

Fuente: Dirección de Programación de Inversiones - Ministerio de Economía y Finanzas.

De acuerdo al cuadro No.18, que lista las instituciones del sector en referencia, se puede observar que las entidades con mayor participación, tomando en cuenta el Presupuesto Modificado, son: el Ministerio de Desarrollo Social que registra 65.7%, Autoridad Nacional de Descentralización con un 24.9% y el Ministerio de la Presidencia con el 3.4%. Estas intuiciones juntas comprenden el 94.0% de los recursos asignados al sector.



En el mismo cuadro, respecto al porcentaje de ejecución sobre el presupuesto modificado resaltan las siguientes instituciones: el Ministerio de Economía y Finanzas (MEF), Autoridad Nacional de Descentralización (AND), Ministerio de Seguridad Pública, Autoridad de Innovación Gubernamental (AIG), Ministerio de Desarrollo Social (MIDES).

Cabe destacar que en conjunto los programas y proyectos más importantes basados en el monto del presupuesto ejecutado suman el 87.4% de los recursos, entre ellos:

#### Asistencia Alimentaria Vale Digital Panamá Solidario

El Programa de Asistencia Alimentaria Vale Digital Panamá Solidario bajo la coordinación del MIDES, es un auxilio económico y subsistencia creado en medio de la pandemia causada por causas de la COVID-19, cuyos beneficios han llegado a personas en condición de vulnerabilidad socioeconómica en los 679 Corregimientos del país. Este programa presentó una ejecución del 100.0% de su presupuesto modificado (B/.393.3 millones).

#### Programa PIOPSM Implementación Municipal de IBI

La Autoridad Nacional de Descentralización (AND) aplicando la Ley de descentralización, Ley 37 de 2009 y su modificación Ley 66 de 2015, que descentraliza la administración pública, transfirió fondos del Presupuesto Estatal a los municipios y a las Juntas Comunales, junto con los ingresos propios, para facilitar el financiamiento de obras e inversiones con el objetivo de potenciar el desarrollo de las comunidades, y para el funcionamiento de unidades administrativas que garanticen la eficiencia y la transparencia en la gestión local. El mismo alcanzó una ejecución de B/.246.1 millones, correspondiente al 100.0% de su presupuesto modificado.

#### Transferencia "120 para los 65"

Este programa, bajo la coordinación del MIDES, consiste en la transferencia mensual de B/.120.00 a adultos mayores de 65 años de edad que no gozan de pensión o de jubilación, en condición de riesgo, vulnerabilidad, pobreza extrema y marginalidad, que son entregados bimensualmente. Contó con un presupuesto modificado de B/.174.5 millones habiéndose ejecutado en su totalidad.

#### Asistencia Alimentaria Bolsas Solidaria-Emergencia Nacional

El Gobierno Nacional, a través del IMA, ejecutó el plan de entrega de bolsas de alimentos cada 15 días. Los productos de origen agrícola y pecuario, utilizados en las Bolsas Solidarias son adquiridos a nivel nacional, para beneficiar a productores y distribuidores locales, sin intermediarios, a fin de dinamizar la economía nacional. Este programa ejecutó un total de B/.18.8 millones (95.2%) del presupuesto modificado.

## Transferencia del Sistema de Protección Social

El programa tiene como meta proveer atención inmediata a los problemas del hambre, desnutrición, falta de acceso a los servicios básicos y capacitación para el desarrollo a 79,000 hogares en situación de pobreza extrema en Panamá, y así garantizar un sistema de protección social, basado en el subsidio directo a las familias de extrema pobreza expresado en las TMC. Este programa ejecutó un total de B/.25.3 millones, lo que representa el 100.0% de su presupuesto modificado.

## E. SECTOR TRANSPORTE

El sector transporte está conformado por 13 instituciones: Agencia Panamá Pacífico (APP), Autoridad de Aeronáutica Civil (AAC), Autoridad de Turismo de Panamá (ATP), Autoridad de Tránsito y Transporte Terrestre (ATTT), Autoridad Marítima de Panamá (AMP), Autoridad Nacional de Aduanas (ANA), Metro de Panamá, S.A., Ministerio de Ambiente, Ministerio de Desarrollo Agropecuario (MIDA), Ministerio de la Presidencia (MIPE), Ministerio de Obras Públicas (MOP) y Zona Libre de Colón.

Durante la vigencia 2022, el Sector Transporte alcanzó una ejecución presupuestaria de 95.0% de su asignación, una de las más altas en relación a los otros sectores de la economía. Las instituciones con mayor peso presupuestario dentro del sector son: MOP, Metro de Panamá, S.A., y ATTT, las mismas presentaron una ejecución de 95.2%, 98.5% y 91.4% respectivamente.

Cuadro N° 19  
Ejecución del Presupuesto de Inversiones Públicas No Financieras  
**Sector Transporte - Según Instituciones**  
Al 31 de diciembre de 2022  
(En miles de Balboas)

Institución	PRESUPUESTO				% de Ejec. Ejec. / Asig.	% de Part. Modificado
	Ley	Modificado	Asignado	Ejecutado		
Total	729,116.6	1,183,597.3	1,183,597.3	1,124,674.6	95.0	100.0
Agencia del Área Panamá Pacífico	499.7	122.4	122.4	46.2	37.7	0.0
Autoridad de Aeronáutica Civil	10,479.3	10,282.4	10,282.4	4,186.6	40.7	0.9
Autoridad de Turismo de Panamá	3,000.0	2,021.4	2,021.4	0.0	0.0	0.2
Autoridad del Tránsito y Transporte Terrestre	32,534.9	165,563.4	165,563.4	151,286.5	91.4	14.0
Autoridad Marítima de Panamá	25,583.2	25,660.0	25,660.0	24,521.1	95.6	2.2
Autoridad Nacional de Aduanas	2,330.0	2,330.0	2,330.0	622.9	26.7	0.2
Metro de Panamá, S.A.	268,413.5	416,161.8	416,161.8	409,992.4	98.5	35.2
Ministerio de Ambiente	0.0	6,206.8	6,206.8	5,989.1	96.5	0.5
Ministerio de Desarrollo Agropecuario	321.0	1,859.3	1,859.3	1,858.1	99.9	0.2
Ministerio de la Presidencia	33.2	500.0	500.0	0.0	0.0	0.0
Ministerio de Obras Públicas	385,621.9	552,250.9	552,250.9	525,575.0	95.2	46.7
Ministerio de Seguridad Pública	300.0	0.0	0.0	0.0	0.0	0.0
Zona Libre de Colón	0.0	639.0	639.0	596.6	93.4	0.1

Fuente: Dirección de Programación de Inversiones - Ministerio de Economía y Finanzas.

Los proyectos con mayor relevancia son:

### Construcción de la Terminal de Crucero, Amador Isla Perico

Es el primer puerto de cruceros construido en el sector pacífico, en la entrada del Canal de Panamá, específicamente en Isla Perico en la Calzada de Amador, proyecto que generará una nueva ruta con Panamá como Home Port, donde se podrá cruzar el Canal e ir por una ruta hacia el Atlántico. El costo estimado del proyecto es de B/.206.7 millones.

Al finalizar el año 2022 contaba con un presupuesto ejecutado de B/.18.2 millones y un avance físico de 91.0%, el mismo es desarrollado por la AMP y consta de un muelle de 360 metros de longitud y 36 metros de ancho, con espacio para recibir a dos embarcaciones simultáneas con esloras hasta a los 360 metros de ancho; en noviembre del 2021 recibió su primera embarcación y se espera que para julio del 2023 finalice la totalidad del proyecto.

### Construcción del nuevo Muelle Fiscal de Puerto Armuelles

Importante obra licitada en el 2022 por parte de la AMP y que fue adjudicada mediante Resolución ADM-AL N°006-2022 DEL 18-10-2022, al Consorcio ASOBUZ, conformado por la empresa panameña Administración y Supervisión de Obras Civiles, S.A. y la colombiana BUZCA Soluciones de Ingeniería, S.A. El proyecto comprende el Estudio, Diseño, Desarrollo, Aprobación de Planos y Construcción del nuevo Muelle Fiscal de Puerto Armuelles por un monto de B/.21.2 millones.

### Línea 3 del Metro de Panamá

El proyecto es ejecutado por el Metro de Panamá S.A., representa una inversión de B/.2,844.1 millones. Este proyecto mejorará la movilidad de más de 500 mil habitantes del área de Panamá Oeste, con la capacidad de trasladar a 20 mil pasajeros por hora en cada sentido. Ha generado 316 empleos directos, 317 indirectos y 364 subcontratistas. Al 31 de diciembre de 2022 tenía un presupuesto modificado de B/.118.1 millones y presentó un avance físico de 32.0%.

### Ampliación y Mejoras a la Línea 2 (Ramal Línea 2 hacia el ITSE y AIT)

El costo de este proyecto asciende a B/.158.4 millones contempla una generación de empleos directos e indirectos de 247 y 296 subcontratistas (incluye personal en obra y administrativos) y los beneficiarios son los miles de pasajeros del Aeropuerto Internacional de Tocumen, 5 mil jóvenes del ITSE, estudiantes del INADEH, escuelas y comunidades aledañas. Para la vigencia 2022 presentó un presupuesto modificado de B/.47.2 millones con un avance físico de 99.9%.

### Ampliación y Mejoras a la Línea 1 (Extensión de Línea 1 hasta Villa Zaita)

El costo total del proyecto es de B/.268.6 millones. Los beneficiarios ascienden a 300 mil personas y la capacidad es de 10 mil pasajeros. Al 31 de diciembre de 2022

tenía un presupuesto modificado de B/.37.6 millones y presentó un avance físico de 38.0%.

#### Construcción Ensanche Puente de Las Américas-Arraiján

Proyecto ejecutado por el MOP, consta de una longitud aproximada de 11 kilómetros, terminando en la vía Centenario en el área de Burunga, con el mismo se busca brindar una mejor conectividad al área oeste de Panamá. Para la vigencia 2022 presentó un presupuesto modificado de B/.46.5 millones y se logró un avance físico de 58.0%.

#### Rehabilitación Carretera Atalaya-Ponuga – Mariato

El proyecto abarca la rehabilitación de la vía, que tiene su inicio en el entronque de la carretera que conduce al poblado de Mariato y la entrada al poblado de Atalaya, continuando hasta su finalización en el poblado de Las Flores en la provincia de Veraguas, alcanzando una longitud aproximada de 102.12 kilómetros. Con el mismo se busca beneficiar a 60,000 personas. Al 31 de diciembre de 2022 tenía un presupuesto modificado de B/.25.6 millones y presentó un avance físico de 95.0%.

#### Rehabilitación y Ampliación de la Carretera Autopista - Puerto de Vacamonte

El proyecto consiste en la rehabilitación del pavimento existente y la construcción de dos nuevos carriles paralelos a la vía existente, para así totalizar cuatro carriles de circulación. Se ejecuta bajo la modalidad llave en mano 50 – 50, lo que implica que al completar la obra un avance físico del 50.0% se le cancelará el 50.0% del costo del contrato. Al cierre de la vigencia 2022 presentó un avance físico del 39.0%.

#### Otros Proyectos de Inversión

El Gobierno Nacional promueve el desarrollo sostenible del país a través de la proposición de políticas públicas, gestión, coordinación y ejecución de acciones de inversión, que contribuyan al desarrollo humano para el mejoramiento de su calidad de vida. En este sentido, el Consejo Nacional para el Desarrollo Sostenible (CONADES), secretaría adscrita al Ministerio de Ambiente, ejecuta planes nacionales de desarrollo en donde se ejecutan proyectos de movilidad urbana, entre ellos:

#### Construcción Puentes Peatonales Marinos entre la Isla Mulatupu en la Comarca Guna Yala

Esta obra culminó su ejecución al 100.0%, se realizó la construcción de dos puentes peatonales, uno que une Isla Miria con San Ignacio y otro que permitió la unión de Isla Mulatupu con Tierra Firme, en la Comarca Guna Yala. También se construyó un muro de protección rompeolas, se realizaron áreas techadas de cinco tumbas de los ancestros en Isla Miria, se ejecutó la construcción de un gazebo y se restauró el

monumento del Brigadier Inabaginya en Isla Mulatupu. Dicho proyecto contribuye al desplazamiento de los niños que viven en la Isla San Ignacio de Tupile hacia sus salones de clases que se encuentran en Isla Miria.

#### Estudio, Diseño y Construcción de calles en el corregimiento de Los Cerritos y Rehabilitación de Tramos Críticos en el corregimiento de La Pitaloza, distrito de Los Pozos, provincia de Herrera”

Se llevó a cabo la Construcción de 6 caminos en el corregimiento de los Cerritos y 5 tramos de camino en el corregimiento de La Pitaloza, distrito de Los Pozos, la construcción de un cajón pluvial en el corregimiento de Los Cerritos, cruces de tuberías con sus respectivos cabezales de hormigón, cruces de entrada a caminos, losas de entradas a residencias, cunetas pavimentadas, señalizaciones verticales y horizontales. El avance físico de este proyecto es del 100.0%, presentó una asignación presupuestaria por el orden de B/.2.2 millones

#### Construcción de Aceras de Adoquines y Ciclovía en el Sector de Villa Zaita, Corregimiento de Ernesto Córdoba Campos, Provincia de Panamá

El avance físico de este proyecto es del 100.0%, de las actividades planificadas para el 2022, con asignación presupuestaria de B/.10.0 mil.

Con este proyecto se construyeron aceras de adoquines y ciclovía de carpeta asfáltica con una longitud de 1,680 metros aproximadamente, y la construcción de un parque recreacional con todos sus implementos y accesorios para el beneficio de las comunidades de Panamá Norte.

#### Construcción de aceras de Adoquines en la calle Juan Meloni en el Sector de Villa Zaita, en el corregimiento de Ernesto Córdoba, Las Cumbres y Alcalde Díaz, Provincia de Panamá

El avance físico de este proyecto fue de 100.0%, en las actividades planificadas para el 2022. Contó con una asignación presupuestaria de B/.273.0 miles. Se cumplió con las actividades de construcción del cajón pluvial en Alcalde Diaz.

**Cuadro N° 20**  
Ejecución del Presupuesto de Inversiones Públicas No Financieras  
**Obras de Infraestructura más importantes del Sector Transporte**  
Al 31 de diciembre de 2022  
(En miles de Balboas)

Descripción	Partida	Ley	Modificado	Ejecutado	% Ejec Física	Contratista
Construcción Segunda Línea del Metro de Panamá	280.1.1.01.03	124,890,711	213,286,657	213,124,765	100.0%	OFC Internacional y FCC
Implementación de Fondo de Est. Para el Prec. del Com. del Trans	103.1.1.01.32	0	130,028,531	130,028,531	100.0%	Traslado de Gobierno Central
Construcción Línea 3 del Metro	280.1.1.01.06	101,450,009	118,061,974	114,871,748	32.0%	HPH Joint Venture
Ampliación y Mejoras a la Línea 2	280.1.1.01.17	20,835,299	47,169,700	46,131,445	99.0%	Odebrecht y FCC
Ampliación y Mejoras de la Línea 1	280.1.1.01.09	21,237,490	37,643,513	35,864,414	38.0%	Consortio Línea Panamá Norte (integrada por la española OHL y la portuguesa Mota-Engil)
Rehabilitación Puntos Críticos -Emerg. Ambiental	009.1.5.26.01	0	31,523,105	31,417,223	0.0%	-----
Rehabilitación Caminos de Producción	009.1.5.04.02	39,700,000	26,847,040	24,443,946	Para el proyecto, no se presenta avances físico, ya que se trata de un proyecto, de gasto administrativo.	Petrolera Nacional, S.A. Compañía Promotora de Inversiones, S.A. (COPRINSA) Panamá Asfaltos Modificados, S.A. ININCO, S.A. Inversiones FJ Asociados, S.A.
Construcción Ensanche Puente de las Américas -Arraiján	009.1.5.20.15	57,981,595	23,262,130	22,502,498	58.0%	Consortio Loma Cová (Acciona Infraestructura, S.A./Constructora Meco, S.A.)
Construcción Interc. C. Costera 3-Calzada de Amador	009.1.6.22.42	1,547,286	23,055,596	23,055,596	61.0%	Consortio Gnta Costera(Constructora Urbana, S.A. y Toronto Global Holdings Corp.)
Rehabilitación Carretera Pedregal-Gonzalillo(Corredor de Pobres)	009.1.5.17.04	1,000,000	22,899,440	22,784,579	97.0%	Constructora MECO, S.A.
Rehabilitación Camino Mariato-Arenas- Flores-Quebro-Varadero	009.1.5.20.64	6,000,000	20,227,676	19,701,108	95.0%	Puentes y Calzadas Infraestructuras, S.L. U. Sucursal Panamá
Construcción diseño, desarrollo de planes puerto amador	203.1.3.02.86	18,226,000	18,227,380	18,210,859		
Rehabilitación Carret. San Andrés-Sta Cruz-Dominical-Caizán-Monte	009.1.5.21.47	10,313,800	16,328,509	15,698,790	100.0%	Consortio Calles de Renacimiento (ININCO, S.A. y Constructora NFL, S.A.)
Ampliación Corredor Playas 6 Carriles(La Chorrera-San Carlos)	009.1.5.20.56	15,000,000	15,192,314	13,268,176	0.0%	-----
Ampliación Carretera Bugaba-Volcán	009.1.5.20.67	14,700,000	15,096,107	14,611,695	97.0%	Bagatrac, S.A.,
Rehabilitación Proyectos Urbanos de Comunidades Visitadas en Gabinete (Calles)	009.1.6.03.01	4,000,000	13,305,508	12,743,098	0.0%	-----
Rehabilitación de Caminos Distrito La Pintada	009.1.5.21.15	2,100,000	13,141,204	12,968,218	100.0%	Constructora Meco, S.A
Rehabilitación Carretera Atalaya-Ponuga-Mariato	009.1.5.20.38	9,220,000	12,792,607	12,646,221	95.0%	Puentes y Calzadas Infraestructuras, S.L. U. Sucursal Panamá
Rehabilitación de Caminos Distrito David	009.1.5.21.24	1,650,000	12,736,449	12,736,447	97.0%	Constructora MECO, S.A.
Rehabilitación Carretera Transitmica (Tramo Metro)	009.1.5.20.17	1,000,000	12,547,799	12,536,111	0.0%	-----
Rehabilitación Calles Distrito de Panamá	009.1.6.17.96	13,000,000	11,560,722	11,051,350	0.0%	-----
Construcción Carretera Changuinola-Almirante	009.1.5.20.16	1,500,000	11,253,299	11,220,129	0.0%	-----
Rehabilitación Carret Gatún-Miguel de la Borda	009.1.5.19.82	5,000,000	10,251,438	10,251,437	71.0%	Concreto Asfáltico Nacional Sociedad Anónima
Rehabilitación de Caminos Distrito La Mesa	009.1.5.21.29	2,142,400	10,106,234	9,601,874	100.0%	Consortio P&C La Mesa (Puentes y Calzadas Infraestructuras, S.L.U. Sucursal Panamá y Empresa Constructora CUMO, S.A.
Construcción Carretera Jaguito-Colobre	009.1.5.22.12	928,283	10,064,195	9,883,517	100.0%	Ingeniería Estrella, S.A

## F. SECTOR ENERGÍA

La Secretaría Nacional de Energía (SNE) propone e impulsa la política nacional para garantizar el suministro de la energía, para esto diseñó el Plan Energético Nacional (PEN) 2015-2050, como instrumento de planificación de la política energética del país y la Autoridad Nacional de los Servicios Públicos (ASEP), ente regulador del sector, tiene a su cargo el control y la fiscalización de los servicios públicos (electricidad, agua y alcantarillado, telecomunicaciones).

**Cuadro N° 21**  
Ejecución del Presupuesto de Inversiones Públicas No Financieras  
**Sector Energía - Según Instituciones**  
Al 31 de diciembre de 2022  
(En miles de Balboas)

Institución	PRESUPUESTO				% de Ejec. Ejec. / Asig.	% de Part. Modificado
	Ley	Modificado	Asignado	Ejecutado		
Total	14,179.0	14,100.4	14,100.4	4,944.4	35.1	100.0
Empresa de Generación Eléctrica, S.A.	279.0	279.0	279.0	241.9	86.7	2.0
Ministerio de Obras Públicas	13,900.0	13,821.4	13,821.4	4,702.5	34.0	98.0

Fuente: Dirección de Programación de Inversiones - Ministerio de Economía y Finanzas.

Este sector comprende aquellas instalaciones correspondientes a la Conversión de Energía de la fuente primaria para ser utilizada como Energía Eléctrica (Generación), el manejo y elevación de voltaje de dicha energía hasta llevarla a los centros de consumo (Transmisión) para su entrega a los clientes que harán uso final de ella (Distribución) a diferentes niveles de Tensión.

Por consiguiente, dentro de la generación: existen varios tipos de plantas generadoras de electricidad siendo estas: térmicas, hidroeléctricas, eólicas, fotoeléctricas, estas últimas que utilizan energía de fuentes renovables alternativas. Las principales plantas hidroeléctricas se ubican en las provincias de Chiriquí y Panamá. Las principales plantas termoeléctricas en Colón y Panamá y las fuentes eólicas en las provincias de Coclé y Chiriquí.

Respecto a la transmisión; en el país la empresa encargada de transportar la energía de alta tensión es la Empresa de Transmisión Eléctrica, S.A. (ETESA). Por otra parte, la distribución de energía eléctrica, está a cargo de las Empresas: Distribución Eléctrica Metro Oeste, S. A. (EDEMET); Elektra Noreste, S.A. (ENSA) y la Empresa de Distribución Eléctrica Chiriquí, S. A. (EDECHI).

En el 2021 la capacidad instalada total del sector eléctrico fue de 3,895.04 MW, de los cuales el 87.2% (3,398.33 MW) corresponden a plantas que prestan el servicio público de electricidad, el 11.8% (461.11 MW) a plantas de auto-generadores

conectados al Sistema Interconectado Nacional (SIN) y el restante 0.9% (35.60 MW) pertenece a los sistemas aislados.

En los últimos años ingresaron al plantel de generación, centrales de fuentes renovables no convencionales, como eólicas y fotovoltaicas, de las cuales las primeras representan el 6.9% del total de la capacidad instalada, con 270 MW, mientras que las fotovoltaicas componen el 11.4%, es decir 445.14 MW.

La generación bruta total del año 2021 en el país fue de 11,473.47 GWh, incluyendo el SIN, la producción total de los auto-generadores y la de los sistemas aislados. El 71.4% fue por parte de las plantas de generación hidroeléctrica, en tanto que las plantas térmicas generaron un 18.9%. Las plantas de generación eléctrica eólicas, aportaron el 4.6%, mientras que las fotovoltaicas se han ido incorporando al sistema eléctrico panameño de manera significativa, contribuyeron al 5.1% de la generación total del sistema.

En cuanto a las importaciones y exportaciones, el comportamiento mensual de los intercambios de energía eléctrica con Centroamérica durante el año 2021, alcanzaron 519,617.35 MWh el total de las exportaciones, mientras que las importaciones se llevaron a cabo por el orden de los 23,730.42 MW.

ETESA realiza el Plan de Expansión del Sistema Interconectado Nacional para un horizonte de 15 años con una ruta 2019-2033 que identifica todas las inversiones necesarias para la expansión del sistema con nuevas líneas de transmisión, incrementos de la transformación en subestaciones, ampliación de instalaciones y equipos de compensación reactiva.

Dentro del SPNF, en el cuadro N°21 se puede apreciar que de los recursos asignados se ejecutó un 35.1% (B/.4.9 millones); de estos el 95.1% (B/.4.7 millones) corresponde a la Oficina de Electrificación Rural adscrita al MOP. Dentro de esta oficina, los proyectos que presentaron la mayor ejecución presupuestaria corresponden a: Electrificación Rural de Chiriquí B/.1.4 millones, Electrificación Rural Panamá Oeste B/.1.6 millones.

Cabe destacar que con el apoyo de la Banca Internacional se espera ampliar el acceso a la energía en Panamá, mediante el desarrollo de proyectos que incluyen: construcción de líneas de distribución, sistemas de medición, acometidas e instalaciones internas para viviendas rurales en las provincias y en las Comarcas Ngäbe Buglé, Emberá Wounaan y Guna Yala.



## G. SECTOR TELECOMUNICACIONES

Las telecomunicaciones en la República de Panamá constituyen un servicio público, y se encuentran reguladas por la ley N°31 de 8 de febrero de 1996, tiene como objetivo acelerar la modernización y el desarrollo del sector.

Dentro del SPNF en el sector de telecomunicación, solo se encuentra el Sistema Estatal de Radio y Televisión (SERTV), que fue creada por la ley N°58 del 28 de diciembre de 2005.

SERTV busca a través de su programa de inversiones servir de medio para la formación, integración y difusión de la cultura y apoyo a las instituciones estatales y privadas en la divulgación de los valores históricos, étnicos, espirituales, cívicos y morales. Tiene la función de planificar, producir y emitir serie de datos y otros productos de audio y audiovisuales, que incentiven el proceso de modernización educativa, divulgando los planes y programa de las instituciones del sistema educativo. Además de ofrecer un programa de radio y televisión de contenido cultural, incluyendo las actividades de las comarcas, que promueve el desarrollo del talento nacional, en cualquiera de sus manifestaciones, tiene por objetivo elaborar y desarrollar una política de información objetiva, dirigida a producir programas de opiniones y noticias, que fomenten la participación ciudadana, la transferencia en la gestión gubernamental y el fortalecimiento de las instituciones democráticas.

**Cuadro N° 22**  
Ejecución del Presupuesto de Inversiones Públicas No Financieras  
**Sector Telecomunicaciones - Según Instituciones**  
Al 31 de diciembre de 2022  
(En miles de Balboas)

Institución	PRESUPUESTO				% de Ejec. Ejec. / Asig.	% de Part. Modificado
	Ley	Modificado	Asignado	Ejecutado		
Total	2,573.7	3,503.7	3,503.7	2,983.6	85.2	100.0
Sistema Estatal de Radio y Televisión	2,573.7	3,503.7	3,503.7	2,983.6	85.2	100.0

Fuente: Dirección de Programación de Inversiones - Ministerio de Economía y Finanzas.

Las inversiones orientadas a fortalecer las actividades vinculadas con el sector, están a cargo del Sistema Estatal de Radio y Televisión. Al finalizar la vigencia 2022, SERTV presentó un presupuesto modificado por la suma de B/.3.5 millones, del cual se ejecutó el 85.2%, tal como se observa en el cuadro N°22.

Dentro de la cartera de proyectos de inversión que ejecuta SERTV, se encuentran:

### Mejoramiento de Infraestructura y Equipo de Radio y Televisión

Este proyecto busca mejorar la cobertura actual y contar con equipos que permitan llevar a nivel nacional una señal de radio y televisión a la sociedad en general

brindando educación y cultura. Al finalizar la vigencia 2022, presentó una ejecución presupuestaria de 80.2% y un avance físico de 95.0%.

#### Ampliación de la Programación Educativa y Cultural

Este proyecto ha enfocado su programación en la temática educacional, de seguridad ciudadana, equidad de derechos humanos, desarrollo, nación y conciencia ciudadana. Presentó una ejecución presupuestaria de 85.4% y un avance físico de 92.0%.

#### Equipamiento de Unidades Móviles de Radio y Televisión

El proyecto consiste en equipar un sistema de transmisión remota de Radio que permita optimizar su señal y mejorar su cobertura. Además de diversificar la oferta de programas a los oyentes en los lugares donde se generen las actividades culturales, políticas y sociales a Nivel Nacional. Al cierre del 2022, presentó 97.7% de ejecución presupuestaria y un avance físico de 98.2%.

### H. SECTOR AGROPECUARIO

El sector agropecuario en Panamá ha presentado un crecimiento importante en los últimos años a pesar de contingencias como la pandemia del COVID-19. Adicionalmente, diversos programas y proyectos se han creado para incentivar aún más su participación en la economía nacional.

El MIDA y las instituciones del sector están al servicio de las exportaciones, aumentando así las exportaciones de banano, aceite, palma, camarones, café, sandía (estando este rubro al cierre del 2022 arriba del 71.0%), zapallo, vegetales y otros productos, reflejando que el sector agropecuario ha sacado la casta, a pesar de las limitaciones, con los problemas de transporte, contenedores y costos de insumos, entre otros.

Otro tema fundamental ha sido multiplicar el apoyo que se le da a la agricultura familiar, a las granjas y huertas escolares y que con el inicio de las clases presenciales el programa Estudiar Sin Hambre, tomó relevancia. En cuanto a la idea de hacer del INA un Instituto Superior se ha logrado una sinergia y alianza estratégica con UNOPS que es un organismo de las Naciones Unidas, UCIP y CAFs para lograr tener un plan en un año. Respecto al ámbito tecnológico existe una alianza con la FAO para en año y medio tener modernizado totalmente el MIDA con sistemas satelitales e información virtual y se ha recibido el apoyo de los países europeos, especialmente de la Embajada de Italia, para que sea una institución moderna, sólida que maneje información de última tecnología para ser rectores y apoyar al sector.

Dentro de los avances logrados en el sector agropecuario, en estos tres años y medio de gobierno se cancelaron B/.39.0 millones que se debían a los productores

desde 2005, se eliminó la AUPSA, después de 15 años siendo una autopista de importaciones; se aprobó la Ley 98 de 2019, que regresó el FECL al sector. Asimismo, se amplió el programa del vaso de leche, se aprobó el programa Estudiar sin Hambre; después de 35 años el laboratorio de residuos tóxicos que funcionó con 8 pruebas, desde hace 9 meses se ampliaron a 22 pruebas que son las que requiere Estados Unidos y así obtener la certificación para la exportación de carne bovina a este país. A su vez, se reactivaron las cadenas agroalimentarias por rubros, poniéndolas a trabajar de manera correcta, comprometidas y apegadas a la Ley.

**Cuadro N° 23**  
Ejecución del Presupuesto de Inversiones Públicas No Financieras  
**Sector Agropecuario - Según Instituciones**  
Al 31 de diciembre de 2022  
(En miles de Balboas)

Institución	PRESUPUESTO				% de Ejec.	% de Part.
	Ley	Modificado	Asignado	Ejecutado	Ejec. / Asig.	Modificado
Total	128,027.1	159,247.3	159,247.3	147,598.6	92.7	100.0
Autoridad de los Recursos Acuáticos de Panamá	2,390.0	9,176.5	9,176.5	4,417.7	48.1	5.8
Instituto de Innovación Agropecuaria	3,013.7	7,432.9	7,432.9	5,224.7	70.3	4.7
Instituto de Mercadeo Agropecuario	5,068.7	1,424.0	1,424.0	1,211.2	85.1	0.9
Ministerio de Desarrollo Agropecuario	116,304.7	138,964.5	138,964.5	134,534.2	96.8	87.3
Ministerio de la Presidencia	750.0	1,849.4	1,849.4	1,810.8	97.9	1.2
Secretaría Nacional de Ciencia, Tecnología e Innov	500.0	400.0	400.0	400.0	100.0	0.3

Fuente: Dirección de Programación de Inversiones - Ministerio de Economía y Finanzas.

Para la vigencia 2022 el sector agropecuario presentó un presupuesto modificado de B/.159.2 millones de los cuales fueron ejecutados B/.147.5 millones es decir el 92.7%. El MIDA es la entidad que presentó la mayor asignación de presupuesto con B/.134.5 millones equivalente al 96.8% del presupuesto modificado del sector, seguido de Instituto de Investigaciones Agropecuarias con B/.5.2 millones y la Autoridad de los Recursos Acuáticos de Panamá con B/.4.4 millones.

A continuación, se presenta un resumen de algunos proyectos o programas importantes ejecutados para esta vigencia:

#### Mejoramiento Huertas Agroecológicas Familias Unidas

Consiste en apoyar a las familias pobres de áreas rurales con insumos, herramientas y materiales para que mejoren o establezcan huertas familiares y así garantizar una producción sostenida de alimentos.

Durante el 2022, se realizó la compra de equipos apícola (B/.28.5 miles); Insumos agrícolas (B/.80.9); Maquinarias agrícola menor (B/.136.3 miles) y Alimento para peces por (B/.3.3 miles).

## Fortalecimiento de la Producción Nacional de Granos

El proyecto consiste en apoyar a los productores de granos para que aumenten la productividad y las áreas cultivadas, según la tecnología de producción empleada, sea seco o con sistemas de riego; mediante la expedición de bonos. En la vigencia 2022 bajo este programa se beneficiaron 5,051 productores, de los cuales 1,632 corresponden a compensaciones del rubro arroz, 795 de maíz y 2,624 de leche.

## Mejoramiento Ganadero y del Laboratorio de Reproducción Bovina

Con el objetivo de contribuir al mejoramiento nutricional, reproductivo y genético de las fincas de los pequeños ganaderos, este proyecto busca incrementar la productividad de los hatos dedicados a la producción de leche y carne en el país, y así mejorar la competitividad de la ganadería nacional.

A diciembre del 2022 el Programa Un Mejor Semental pasó de 330 toros a la entrega de 1,500 sementales de carne y 500 de leche, todos de alta genética.

## I. SECTOR INDUSTRIA, COMERCIO Y TURISMO

A nivel de sector, durante el periodo 2022, la economía se destacó como la más dinámica de la región, en buena medida por la persistencia del efecto rebote. Con relación a la inflación, la reducción del precio del petróleo y otras acciones mitigaron su efecto.

El mismo tiene un papel decisivo en la generación de empleos, que son imprescindibles para mejorar las condiciones de vida de la población de forma sostenible y digna. Por lo tanto, es imperativo impulsar al sector industrial para continuar generando empleos de calidad y seguir creciendo. Esto se puede lograr con acciones concretas, que van desde la revisión y actualización de la Ley de Fomento Industrial, mejora de las condiciones internas que impulsen la exportación de productos hechos en Panamá (en los últimos 3 años nuestro país ha alcanzado récord de exportaciones), hasta la simplificación y agilización de la tramitología, a fin de lograr mayor competitividad”.

Por otro lado, la recuperación del turismo ganó impulso, tras la disminución de las restricciones y el aumento de la confianza de los viajeros, siendo uno de los pilares económicos más importante.

El PIB turístico en el segundo trimestre de 2022 creció 5.0% en términos reales colocándose 4.1 puntos porcentuales por arriba del PIB nacional, el cual creció 0.9% en este periodo. Cabe señalar que Panamá ha sido históricamente un país de turismo de compras y no se puede perder esa oportunidad. Es así, como Panamá

cuenta con grandes centros comerciales e inclusive tiene al mall más grande de Latinoamérica, una virtud que sin duda debe seguirse explorando.

El sector está compuesto por las siguientes instituciones: Autoridad de Turismo de Panamá- ATP, Autoridad de la Micro, Pequeña y Mediana Empresa (Ampyme), IMA, Ministerio de Comercio e Industrias (MICI), Zona Libre de Colón (ZLC), entre otras que contribuyen al sector.

**Cuadro N° 24**  
Ejecución del Presupuesto de Inversiones Públicas No Financieras  
**Sector Industria, Comercio y Turismo - Según Instituciones**  
Al 31 de diciembre de 2022  
(En miles de Balboas)

Institución	PRESUPUESTO				% de Ejec. Ejec. / Asig.	% de Part. Modificado
	Ley	Modificado	Asignado	Ejecutado		
Total	94,343.1	123,171.4	123,171.4	110,767.1	89.9	100.0
Autoridad de la Micro, Mediana y Pequeña Empr	4,503.1	4,302.7	4,302.7	3,748.0	87.1	3.5
Autoridad de Turismo de Panamá	19,901.7	21,133.9	21,133.9	18,359.5	86.9	17.2
Autoridad Nacional de Aduanas	700.0	700.0	700.0	431.6	61.7	0.6
Autoridad para la Atracción de Inversiones y la Prc	1,803.9	1,690.9	1,690.9	1,244.4	73.6	1.4
Instituto de Mercadeo Agropecuario	52,224.0	82,660.5	82,660.5	74,607.2	90.3	67.1
Mercados Nacionales de la Cadena de Frio, S.A.	7,987.8	6,756.4	6,756.4	6,684.0	98.9	5.5
Ministerio de Comercio e Industrias	3,954.7	3,736.6	3,736.6	3,584.8	95.9	3.0
Secretaría Nacional de la Discapacidad	72.4	12.3	12.3	12.2	99.0	0.0
Zona Libre de Colón	3,195.6	2,178.1	2,178.1	2,095.5	96.2	1.8

Fuente: Dirección de Programación de Inversiones - Ministerio de Economía y Finanzas.

El presupuesto de inversiones de este sector inició la vigencia fiscal 2022 con un presupuesto Ley de B/.94.3 millones, aumentándose en B/.28.9 millones hasta quedar con un presupuesto modificado de B/.123.2 millones del cual se ejecutaron B/.110.8 millones, equivalente al 89.9%.

Las entidades que presentaron mayor participación en el sector fueron: Instituto de Mercadeo Agropecuario 67.1%, Autoridad de Turismo de Panamá con 17.2%, Autoridad de la Micro, Mediana y Pequeña Empresa, 3.5% y el Ministerio de Comercio e Industrias 3.0%.

Dentro de los proyectos más relevantes del sector se encuentra los siguientes:

#### Plan Maestro de Turismo Sostenible 2020-2025

Para reactivar el turismo en nuestro país se presentó este plan, el cual se desarrolla a través de tres pilares: Patrimonio Verde (naturaleza y biodiversidad), Patrimonio Azul (sol, playa, turismo náutico) y Patrimonio Cultural (cultura, etnias, gastronomía), finalizó a diciembre de 2022 con avance físico de 100.0%.

## Fondo de Promoción Turística (PROMTUR)

Creado con el objetivo de financiar la promoción y comercialización internacional del país como destino turístico. Junto con el Plan Maestro tratan de potenciar el sector para la generación de empleos y la recuperación de la economía en general.

## Fortalecimiento Fondo de Fomento Empresarial y Gremios Empresariales

Este programa realiza congresos de exportaciones, apoya el incremento y fortalecimiento de las relaciones comerciales y la internacionalización de productos y servicios en el país, que redunden en beneficios para las Pequeñas y Medianas Empresas. Cuenta con avance físico de 90.0% para este último periodo.

## El Programa Manejo de Capital Semilla de Ampyme

Al 31 de diciembre de 2022 el avance físico fue del 100.0%. El mismo consiste en desarrollar concursos de fondos no reembolsables que permitan la creación de nuevos negocios y el fortalecimiento de las microempresas existentes para emprendedores capacitados en gestión empresarial. Los recursos del proyecto fueron dirigidos al desarrollo de actividades siendo un 40.0% para servicios, 23.0% al comercio, 26.0% al agro y el 11.0% a la artesanía. Un 95.5% de los negocios encuestados están en funcionamiento y han generado 3,195 puestos laborales.

## Construcción de Edificio de Entrada y Salida del Centro Logístico

Corresponde al principal proyecto de la Zona Libre de Colón y consiste en la construcción del edificio por donde entrarán y saldrán los vehículos que ingresarán al Centro Logístico Multimodal de las Américas, acompañado de la reubicación y construcción de la infraestructura para lograr tal fin. Este proyecto cuenta con un avance físico de 100.0%.

## Desarrollo del Sistema de Información del MICI

Renovación de servicios de Soporte anual Oracle, Renovación de servicio WAF, Servicios de soporte para la aplicación de Marcas, Patentes de Invención, Plan de mantenimientos de planta eléctricas, UPS, Contenido E-Power y otros, Enlaces de Comunicación, antivirus, seguridad y demás.

## Fortalecimiento Laboratorio Recursos Minerales

El proyecto consiste en el desarrollo de pilares básicos dentro de un laboratorio estatal, para mejorar las funciones técnicas como ente rector de la minería en el país, mediante la adquisición de equipos de análisis químico instrumental y equipos complementarios.

## Capacitación Foro Internacional

Corresponde a la capacitación de medios producida por Bloomberg Media gestionado y pagado a través de Traslado de partida interinstitucional.

## Programa Navidad Solidaria

El IMA buscando beneficiar a la población en riesgo social, y atendiendo las solicitudes por parte de Iglesias, comedores y organizaciones sin fines de lucro en diversos puntos del país, donó a través de este programa 1,479,052 piezas de: Jamón picnic, Boston butt, tercio de pierna, pavipollo, bolitas de cerdo, bolitas de pollo.

## Programa de Agro ferias Itinerantes

Bajo este programa se realizaron 371 eventos feriales en el país; de una meta anual de 400 ferias, dando como resultado un 92.7% de cumplimiento. En cuanto al valor de las ventas de productos, al 31 de diciembre se alcanzó un monto anual de B/.1.9 millones que representan un porcentaje de cumplimiento de 32.3% de una meta anual de B/.5.7 millones. Respecto al número de beneficiados se incrementó a 41,259 personas al año.

Los Mercados Nacionales de la Cadena de Frío, S.A tiene un avance físico en base al porcentaje individual de cada Mercado:

- Mercado Público de Chitré: 100.0%
- Mercado Público de La Chorrera: 85.4%;
- Mercado de Abastos de la Chorrera: 88.3%.

Cabe destacar que la institución actualmente se encuentra realizando actividades de construcción, revisión y rediseño.

## J. SECTOR FINANZAS

El sector financiero panameño ha continuado mostrando resiliencia, y una posición en general sólida; sin embargo, dado el deterioro en el entorno macrofinanciero externo, y en particular, las condiciones financieras más restrictivas provenientes del endurecimiento de los marcos de política monetaria de países desarrollados, así como del agotamiento de la aplicación de las medidas de alivio financiero en el plano local, es previsible que tales componentes podrían implicar riesgos prospectivos de deterioro en la calidad crediticia. Es por ello que la SBP continuará monitoreando los efectos del entorno sobre el comportamiento de la liquidez de los mercados y su solvencia, con el fin de continuar asegurando estabilidad del sistema financiero ante la actual coyuntura.

La estructura del Sistema Financiero de Panamá está comprendida por las siguientes instituciones: los bancos, las empresas de valores, los fondos de pensiones, las aseguradoras, cooperativas, empresas financieras, los bancos de desarrollo, las compañías de leasing y asociaciones de ahorro y crédito para la vivienda. Jugando un papel importante en la reactivación económica; por tal razón



el Estado debe ser un facilitador entre los distintos agentes económicos y fomentar políticas públicas orientadas a estimular la economía.

**Cuadro N° 25**  
Ejecución del Presupuesto de Inversiones Públicas No Financieras  
**Sector Finanzas - Según Instituciones**  
Al 31 de diciembre de 2022  
(En miles de Balboas)

Institución	PRESUPUESTO				% de Ejec.	% de Part.
	Ley	Modificado	Asignado	Ejecutado	Ejec. / Asig.	Modificado
Total	54,211.9	58,810.7	58,810.7	51,375.1	87.4	100.0
Banco de Desarrollo Agropecuario	45,878.8	48,685.6	48,685.6	44,408.6	91.2	82.8
Banco Hipotecario Nacional	5,050.0	5,750.0	5,750.0	2,609.8	45.4	9.8
Instituto de Seguro Agropecuario	3,283.1	4,375.1	4,375.1	4,356.6	99.6	7.4

Fuente: Dirección de Programación de Inversiones - Ministerio de Economía y Finanzas.

Para la vigencia 2022, el sector finanzas presentó un presupuesto modificado de B/.58,8 millones de los cuales fueron ejecutados B/.51.3 millones es decir el 87.4%. El Banco de Desarrollo Agropecuario es la entidad que presentó la mayor asignación de presupuesto con B/.44.4 millones equivalente al 91.2% del presupuesto modificado del sector, seguido del Instituto de Seguro Agropecuario con B/.4.4 millones y Banco Hipotecario con B/.2.6 millones.

Referente al Instituto de Seguro Agropecuario cuenta con el desarrollo de un importante programa denominado:

#### Fondo de Garantía Agropecuaria

Al 31 de diciembre de 2022 el programa contaba con un presupuesto modificado de B/.4.4 millones y presentó una ejecución de 99.6% es decir, casi el total del presupuesto asignado para este periodo. Este programa fue creado con la finalidad de contar con un respaldo financiero sólido, que de manera oportuna cubra los pagos de indemnizaciones por los riesgos propios de los seguros agrícolas, pecuarios y complementarios, por otro lado, este fondo brinda seguridad a las inversiones de los productores y entidades financieras que colocan recursos en el sector agropecuario.

Durante la vigencia 2022, en concepto de indemnizaciones el ISA desembolsó la suma de B/.4.1 millones equivalente a 1,418 pólizas distribuidas en los tres tipos de seguro de la siguiente manera: 1,061 pecuarias, 332 agrícolas y 25 pertenecientes al seguro complementario beneficiando a un total de 1,058 productores a nivel nacional. La provincia con el mayor número de pólizas indemnizadas fue Los Santos con 259, seguido de Chiriquí con 215 y Coclé con 187 pólizas, desde el punto de vista de suma indemnizada las tres provincias con mayor desembolso fueron: Los Santos, Coclé y Herrera con B/.1.3 millones, B/.652.3 miles y B/.598.4 miles, respectivamente.



Finalmente, los rubros mayormente indemnizados fueron: arroz con un total de B/.1.8 millones distribuidos en 125 pólizas, maíz con B/.831.6 miles, equivalente a 53 pólizas y bovino con B/.833.5 miles, igual a 1,045 pólizas, estos tres rubros representan el 89.1% del total pagado en indemnizaciones durante el año 2022.

## **K. SECTOR ADMINISTRACIÓN Y SERVICIOS GENERALES**

En base al cuadro N°26. correspondiente al Sector Administración y Servicios Generales, tomando en cuenta el porcentaje de participación, el 76.2% de los recursos fueron asignados a las siguientes instituciones: Ministerio de Economía y Finanzas, Caja de Seguro Social, Instituto de Acueductos y Alcantarillados Nacionales, Ministerio de Seguridad Pública, Benemérito Cuerpo de Bomberos de Panamá, Asamblea Nacional, Ministerio de la Presidencia, Ministerio de Salud, Autoridad Nacional para la Innovación Gubernamental, Ministerio de Obras Públicas, Registro Público de Panamá y Transporte Masivo de Panamá, S.A.

Por otro lado, en términos de porcentaje de ejecución unas 26 de las 70 instituciones sobrepasan el 90.0% de ejecución. De estas 26 las que obtienen 100.0% de ejecución son: INADEH, Procuraduría de la Administración, Universidad Especializada de las Américas, Pandeportes, y la Procuraduría de la Nación.

De acuerdo al presupuesto modificado, del mismo cuadro, las instituciones que alcanzan mayores montos de recursos asignados son: Ministerio de Economía y Finanzas, Caja de Seguro Social, Instituto de Acueductos y Alcantarillados Nacionales, Ministerio de Seguridad Pública, Benemérito Cuerpo de Bomberos de Panamá, Asamblea Nacional y Ministerio de la Presidencia que juntos suman B/.304.9 millones de los B/.495.0 millones que recibió el sector.

Los principales programas y proyectos ejecutados de acuerdo al monto asignado dentro del sector son:

### **Administración Suscripción de Acciones CAF**

Es ejecutado por el Ministerio de Economía y Finanzas, los recursos están dedicados al pago de participación mediante cuotas de compromisos con el organismo financiero internacional de la Corporación Andina de Fomento (CAF). La suscripción de acciones con la CAF, están dirigidas a promover el desarrollo sostenible y la integración regional, mediante la prestación de servicios financieros múltiples y aportes de conocimiento a países accionistas. Se logró ejecutar el 70.0% de los B/.34.5 millones asignados.

### Actualización Informática

Con este proyecto se busca que la Caja del Seguro Social cuente con un sistema informático, el cual exige la adecuación y fortalecimiento de dicho sistema permitiendo con esto, la optimización de los tiempos y recursos requeridos en cada uno de los procedimientos dentro de sus funciones. Presentó una ejecución de 71.0% de un presupuesto asignado por B/.48.7 millones.

### Fortalecimiento para la Asistencia y Asesoría Técnica a la Gestión Operativa y Comercial del IDAAN

Como resultado del trabajo realizado en la última década para fortalecer las capacidades técnicas del IDAAN, se identifica la necesidad de dotar al personal de conocimiento técnico y operativo con el fin de consolidar procedimientos y procesos que contribuyan a la mejora en la calidad de los servicios y así optimizar los principales indicadores de gestión de la entidad.

Este programa se ejecuta en la zona de mayor crecimiento como son las áreas de intervención de las provincias de Panamá y Panamá Oeste). Contó con un presupuesto modificado de B/.19.5 millones de los cuales ejecutó el 99.4%.

### Fortalecimiento de la Administración

Es necesario considerar que en la Asamblea Nacional en el transcurso del tiempo tanto los equipos, como lo vehículos y el mobiliario sufren una depreciación y su vida útil termina, es por ello que se requiere del reemplazo y reposición de los mismos con el propósito de que las actividades de la institución no sean afectadas por su deterioro. Con la adquisición de activos, tales como: equipos, mobiliarios, software, entre otros. Fortalece las funciones y operaciones que desarrolla la institución a nivel tanto administrativo como en la producción de leyes que constituye la principal función como Órgano Legislativo. En el caso de este proyecto se le asignó B/.17.6 millones para la vigencia 2022 de los cuales ejecutó el 100.0%.

### Mantenimiento y Operación de Redes y Colectoras Arraiján y La Chorrera

En el marco de las actuaciones prioritarias, el MINSA ha identificado como problema apremiante el mal estado y las condiciones de las Redes de Alcantarillado Sanitario, Estaciones de Bombeo (EEBBs), Plantas de Tratamiento (PTARs) y Tanques Sépticos (TS), ubicados en los distritos de Arraiján y La Chorrera, de manera que se quiere realizar el retiro de los lodos y desechos sólidos existentes, como medida de mitigación hasta que el Programa de Saneamiento para estos distritos, esté construido y en operación. Contó con un presupuesto modificado de B/.12.5 millones de los cuales ejecutó el 99.2%.

### Desarrollo Proyectos Logísticos del Palacio Presidencial

Es ejecutado por el Ministerio de la Presidencia, busca mantener en óptimas condiciones las instalaciones del Complejo Presidencial, así como las oficinas que

se encuentran fuera de los predios. Dotar a la institución de maquinaria y equipos que contribuyan a desarrollar de forma eficaz y eficiente las funciones administrativas. Para esta vigencia le fue asignado un presupuesto de B/.12.2 millones, logrando ejecutar el 99.2% de estos recursos.

#### Mejoramiento de la Capacidad de respuesta Operacional Aérea

Este proyecto es ejecutado por el Servicio Aeronaval del Ministerio de Seguridad que resulta de vital importancia para garantizar el cumplimiento de la misión institucional coadyuvando significativamente al desarrollo de acciones operacionales de mantenimiento de la seguridad nacional, la prestación de auxilio humanitario a ciudadanos en áreas de difícil acceso y el apoyo a la consecución de los objetivos trazados por el Gobierno Nacional a través de programas de impacto social. En el caso de este proyecto se le asignó B/.9.5 millones, los cuales fueron ejecutados en su totalidad.

#### Implementación Unidad Coordinadora de Infraestructura Pública (UCIP)

Esta Unidad Coordinadora tendrá la misión de concretar los servicios de administración, control, seguimiento y evaluación de los proyectos que contemplan obras de construcción y de infraestructura civil, entre los cuales se pueden destacar los programas o proyectos que de manera estratégica le son asignados. Por la magnitud de los proyectos, la población beneficiaria y su complejidad, se requiere la creación de dicha unidad, la misma administrará y controlará los recursos asignados para su realización. En el caso de este proyecto le fue asignado B/.17.6 millones, ejecutados en su totalidad.

**Cuadro N° 26**  
**Ejecución del Presupuesto de Inversiones Públicas No Financieras**  
**Sector Administración y Servicios Generales - Según Instituciones**  
 Al 31 de diciembre de 2022  
 (En miles de Balboas)

Institución	PRESUPUESTO				% de Ejec. Ejec. / Asig.	% de Part. Modificado
	Ley	Modificado	Asignado	Ejecutado		
<b>Total</b>	<b>364,674.3</b>	<b>495,043.2</b>	<b>495,043.2</b>	<b>356,355.0</b>	<b>72.0</b>	<b>100.0</b>
Agencia del Área Panamá Pacífico	0.0	232.5	232.5	199.3	85.7	0.0
Asamblea Nacional	8,934.4	28,610.1	28,610.1	28,427.4	99.4	5.8
Autoridad de Aeronáutica Civil	6,082.0	6,143.0	6,143.0	4,348.0	70.8	1.2
Autoridad de la Micro, Mediana y Pequeña Empresa	221.2	1,221.6	1,221.6	629.1	51.5	0.2
Autoridad de los Recursos Acuáticos de Panamá	110.0	0.0	0.0	0.0	0.0	0.0
Autoridad de Protección al Consumidor y Defensa de la C	199.3	492.0	492.0	458.7	93.2	0.1
Autoridad de Turismo de Panamá	433.3	627.1	627.1	293.9	46.9	0.1
Autoridad del Tránsito y Transporte Terrestre	750.0	750.0	750.0	59.4	7.9	0.2
Autoridad Marítima de Panamá	4,400.0	4,883.9	4,883.9	2,822.3	57.8	1.0
Autoridad Nacional de Administración de Tierras	2,332.9	5,652.7	5,652.7	4,055.8	71.8	1.1
Autoridad Nacional de Aduanas	3,676.7	6,474.2	6,474.2	4,912.7	75.9	1.3
Autoridad Nacional de Descentralización	600.0	1,026.4	1,026.4	1,015.3	98.9	0.2
Autoridad Nacional de los Servicios Públicos	3,300.0	3,300.0	3,300.0	1,458.0	44.2	0.7
Autoridad Nacional de Pasaportes	1,658.6	2,108.6	2,108.6	1,518.0	72.0	0.4
Autoridad Nacional de Transparencia y Acceso a la Inform	50.0	51.2	51.2	50.7	99.0	0.0
Autoridad Nacional para la Innovación Gubernamental	17,314.4	17,617.0	17,617.0	16,565.4	94.0	3.6
Autoridad Panameña de Seguridad de Alimentos	200.3	200.3	200.3	182.2	91.0	0.0
Autoridad para la Atracción de Inversiones y la Promoció	270.0	8.0	8.0	0.0	0.0	0.0
Banco de Desarrollo Agropecuario	2,110.0	2,005.4	2,005.4	1,396.9	69.7	0.4
Banco Hipotecario Nacional	450.0	450.0	450.0	303.1	67.3	0.1
Benemérito Cuerpo de Bomberos de Panamá	28,319.0	31,974.0	31,974.0	10,723.1	33.5	6.5
Caja de Seguro Social	56,699.0	56,699.0	56,699.0	25,189.3	44.4	11.5
Contraloría General de la República	4,192.8	6,353.2	6,353.2	5,637.4	88.7	1.3
Defensoría del Pueblo	100.0	38.5	38.5	37.2	96.7	0.0
Dirección General de Contrataciones Públicas	2,700.0	2,381.6	2,381.6	1,514.4	63.6	0.5
Fiscalía de Cuentas	10.0	0.0	0.0	0.0	0.0	0.0
IFARHU	889.4	1,003.5	1,003.5	969.0	96.6	0.2
INADEH	663.8	663.8	663.8	663.8	100.0	0.1
Instituto Conmemorativo Gorgas de Estudios de la Salud	1,075.0	920.5	920.5	841.4	91.4	0.2
Instituto de Acueductos y Alcantarillados Nacionales	9,584.7	43,817.1	43,817.1	26,331.1	60.1	8.9
Instituto de Meteorología e Hidrología de Panamá	323.5	323.5	323.5	0.0	0.0	0.1
Instituto de Seguro Agropecuario	0.0	593.3	593.3	131.0	22.1	0.1
Instituto Panameño Autónomo Cooperativo	550.0	564.7	564.7	403.7	71.5	0.1
Lotería Nacional de Beneficencia	3,892.2	4,612.2	4,612.2	3,566.0	77.3	0.9
Mercados Nacionales de la Cadena de Frío, S.A.	0.0	1,020.0	1,020.0	832.5	81.6	0.2
Metro de Panamá, S.A.	0.0	3,794.0	3,794.0	3,159.8	83.3	0.8
Ministerio de Ambiente	100.0	43.8	43.8	32.8	74.8	0.0
Ministerio de Comercio e Industrias	11.5	95.2	95.2	71.1	74.7	0.0
Ministerio de Cultura	1,036.2	2,353.4	2,353.4	2,089.3	88.8	0.5
Ministerio de Desarrollo Agropecuario	267.9	1,522.0	1,522.0	1,511.0	99.3	0.3
Ministerio de Desarrollo Social	219.5	486.1	486.1	454.2	93.4	0.1
Ministerio de Economía y Finanzas	90,022.5	84,828.9	84,828.9	55,508.8	65.4	17.1
Ministerio de Educación	3,758.4	6,321.2	6,321.2	5,928.6	93.8	1.3
Ministerio de Gobierno	5,566.2	4,917.8	4,917.8	4,803.7	97.7	1.0
Ministerio de la Presidencia	21,381.5	25,529.4	25,529.4	25,205.2	98.7	5.2
Ministerio de Obras Públicas	5,434.1	10,905.4	10,905.4	9,590.3	87.9	2.2
Ministerio de Relaciones Exteriores	3,848.0	4,354.7	4,354.7	4,148.0	95.3	0.9
Ministerio de Salud	11,532.4	23,709.2	23,709.2	19,624.7	82.8	4.8
Ministerio de Seguridad Pública	5,349.1	33,432.3	33,432.3	32,833.3	98.2	6.8
Ministerio de Trabajo y Desarrollo Laboral	650.0	648.3	648.3	570.5	88.0	0.1
Ministerio de Vivienda	1,961.8	2,857.2	2,857.2	2,681.5	93.9	0.6
Órgano Judicial	1,120.5	1,245.5	1,245.5	1,223.4	98.2	0.3
Pandeportes	400.0	914.2	914.2	914.2	100.0	0.2
Procuraduría de la Administración	206.7	49.2	49.2	49.2	100.0	0.0
Procuraduría de la Nación	624.7	1,390.0	1,390.0	1,387.2	99.8	0.3
Registro Público de Panamá	10,669.9	10,672.9	10,672.9	10,577.3	99.1	2.2
Secretaría Nacional de Ciencia, Tecnología e Innovación	7,000.0	8,347.6	8,347.6	8,111.6	97.2	1.7
Secretaría Nacional de la Discapacidad	935.5	1,537.8	1,537.8	856.0	55.7	0.3
Sistema Estatal de Radio y Televisión	695.0	211.4	211.4	150.1	71.0	0.0
Superintendencia de Sujetos no Financieros	2,447.0	2,637.0	2,637.0	2,269.8	86.1	0.5
Transporte Masivo de Panamá, S.A.	6,423.7	9,566.4	9,566.4	4,866.7	50.9	1.9
Tribunal Administrativo de Contrataciones Públicas	1,200.0	668.4	668.4	338.4	50.6	0.1
Tribunal Electoral	5,842.0	6,069.0	6,069.0	5,727.3	94.4	1.2
Universidad Autónoma de Chiriquí	90.0	0.0	0.0	0.0	0.0	0.0
Universidad de Panamá	7,955.0	6,376.4	6,376.4	1,155.0	18.1	1.3
Universidad Especializada de las Américas	20.0	128.9	128.9	128.9	100.0	0.0
Universidad Marítima Internacional de Panamá	175.0	911.2	911.2	685.2	75.2	0.2
Universidad Tecnológica de Panamá	782.3	643.1	643.1	373.3	58.0	0.1
Zona Franca de Barú	400.0	400.0	400.0	0.0	0.0	0.1
Zona Libre de Colón	4,455.4	4,656.5	4,656.5	3,792.5	81.4	0.9

Fuente: Dirección de Programación de Inversiones - Ministerio de Economía y Finanzas.

## L. SECTOR JUSTICIA

Para el final del año 2022, el sector Justicia finalizó con una ejecución presupuestaria del 94.0%, siendo B/.10.5 millones más que en el 2021, al mismo tiempo aumentó el nivel de porcentaje de ejecución presupuestaria (94.0% vs 92.8%).

**Cuadro N° 27**  
Ejecución del Presupuesto de Inversiones Públicas No Financieras  
**Sector Justicia - Según Instituciones**  
Al 31 de diciembre de 2022  
(En miles de Balboas)

Institución	PRESUPUESTO				% de Ejec.	% de Part.
	Ley	Modificado	Asignado	Ejecutado	Ejec. / Asig.	Modificado
Total	22,521.8	30,557.4	30,557.4	28,736.9	94.0	100.0
Defensoría del Pueblo	267.1	581.8	581.8	541.6	93.1	1.9
Fiscalía de Cuentas	221.8	489.9	489.9	485.7	99.1	1.6
Ministerio de Gobierno	1,699.9	7,571.8	7,571.8	7,324.3	96.7	24.8
Ministerio de Seguridad Pública	0.0	511.1	511.1	499.7	97.8	1.7
Órgano Judicial	13,864.8	13,892.8	13,892.8	12,503.5	90.0	45.5
Procuraduría de la Administración	30.0	187.5	187.5	180.9	96.5	0.6
Procuraduría de la Nación	6,318.6	7,132.0	7,132.0	7,017.1	98.4	23.3
Tribunal de Cuentas	119.6	190.6	190.6	184.1	96.6	0.6

Fuente: Dirección de Programación de Inversiones - Ministerio de Economía y Finanzas.

Dentro del Sector, la mayor participación en el presupuesto modificado corresponde al Órgano Judicial, con un 45.5% (B/.13.9 millones) del total, seguido del Ministerio de Gobierno con 24.8% (B/.7.3 millones) y la Procuraduría de la Nación con 23.3% (B/.7.0 millones). Estas instituciones comprenden el 93.4% (B/.26.8 millones) de los recursos a nivel sectorial.

En relación a los recursos ejecutados en términos porcentuales, se destaca la Fiscalía de Cuentas con una ejecución presupuestaria del 99.1%, Procuraduría de la Nación con 98.4% y el Ministerio de Seguridad con 97.8%; sin embargo, como se aprecia en el cuadro N°27 en valor monetario, el mayor monto ejecutado corresponde al Órgano Judicial con B/.12.5 millones y al Ministerio de Gobierno B/.7.3 millones.

Respecto al Ministerio de Gobierno, las acciones realizadas se alinean a los objetivos que se desprenden de la ruta del gobierno nacional para el quinquenio 2019-2024, establecidas para restaurar la confianza de los panameños al crear las condiciones para vivir en una sociedad democrática, participativa, con paz social, inclusiva y equitativa, para que todos tengan acceso al progreso y bienestar social. También se destacan aquellos recursos destinados por parte de la Fiscalía de Cuentas, al fortalecimiento institucional con la modernización de las actividades operativas y administrativa a través de proyectos que permitirán el acceso y la transparencia de la información, reduciendo los tiempos de respuestas a los usuarios internos y externos, seguridad y validez a la gestión documental, como

como también proyectos de habilitación de infraestructura que garantizan la efectiva investigación de posibles lesiones patrimoniales.

Los recursos dentro de este sector fueron destinados a los siguientes proyectos:

#### Rehabilitación de Infraestructura del Sistema Penal Acusatorio

Bajo este proyecto se refuerza el Convenio PANZ41-UNODC, suscrito entre el Órgano Judicial, el Ministerio de Economía y Finanzas y la Oficina de las Naciones Unidas contra la Droga y el Delito (UNODC), para la Consolidación de la Reforma Procesal Penal en Panamá, y así contar con disponibilidad financiera que permita avanzar en la construcción del proyecto de edificación de la Unidad Judicial Regional de Panamá Oeste (Chorrera). Ejecutó el 100.0% del avance físico programado para la vigencia.

#### Adquisición Equipo Informático

A través de este proyecto con un presupuesto asignado de B/. 1.6 millones, se logró reemplazar el piso técnico, elevado o falso del centro de datos, UPS, escáner, disco duro, quemador de DVD, computadoras y licencias Microsoft. Su ejecución física fue de 100.0% en base a lo programado para la vigencia.

#### Reposición de la Flota Vehicular a Nivel Nacional

Con un presupuesto asignado de B/.1.2 millones se adquirieron 40 vehículos para uso a nivel nacional, logrando el 100.0% del avance físico programado.

#### Equipamiento de las Dependencias a Nivel Nacional

Con una ejecución de B/.1.2 millones del presupuesto modificado, se adquirió mobiliario de oficina, remolque de lancha, archivadores, computadoras de escritorio y computadoras laptop, dispensadores de agua, UPS, y deshumidificadores para uso de las distintas oficinas administrativas y judiciales. Ejecutó el 90.0% del avance físico programado para la vigencia.

#### Mejoramiento de los Edificios del Órgano Judicial

Dentro de este proyecto se lleva el desarrollo de varios contratos, entre ellos: Contrato N°003-2022, COTRACO, S.A. Desarrollo de los planos, especificaciones técnicas y construcción de oficina de Juzgado Mixto de Niñez y Adolescencia de Metetí en la provincia de Darién; Contrato N°037-2021, Raphasa, S.A. Anexo de la Capilla de Chiriquí Trámite de pago del Avance de Obra N°3. Adicionalmente se tramitaron solicitudes menores; Contrato N°056-2022, Eiger Business, S.A, Servicio de mano de obra de pintura, para David Chiriquí; Contrato N°050-2022, Global

Constructor Limited Liability, carpeta asfáltica, Edificio Emberá y 363; Contrato N°015-2022, JHCP Panamá, S.A, estacionamiento a desnivel del Tribunal Marítimo y otras adecuaciones menores. El presupuesto ejecutado fue de B/.1.2 millones, y se logró en base a lo programado un avance físico de 77.0%.

### Implementación del Sistema Penal Acusatorio

Se realizó el suministro, instalación y configuración de equipamiento de audio y video para las salas de audiencias y cuartos de testigo protegido del SPA. De igual forma, existe un trámite correspondiente a la adquisición de mobiliario para las oficinas Judiciales del SPA a nivel nacional, el cual comprende: sillas ergonómicas, escritorio, archivos bancarios, sillas plegables, bombas de condensado, bomba eléctrica, Switch de 24 puertos y escáneres profesional, logrando tener una ejecución física de programada de 87.0% y una ejecución presupuestaria del B/.1.1 millones.

### Construcción y Equipamiento de la 4ta. Losa de la UJR de Colón

A través del Contrato N°057-2022, Construtec Corp, S.A, se realiza la Evaluación Estructural del Edificio UJR de Colón, por parte de la Universidad Tecnológica de Panamá. Alcanzó el 20.0% del avance físico programado para la vigencia.

### Mejoramiento de Cárceles a Nivel Nacional

Proyecto dentro del cual el MINGOB, lleva a cabo el mantenimiento de los Centros Penales la Joya y la Joyita por B/.6.4 millones. Presentó un avance físico de 65.0%, entre las actividades realizadas caben mencionar: la construcción de la cerca perimetral interna y externa, postes, luminarias y 37 torres de vigilancia.

### Equipamiento Móvil Sede y Unidades Regionales

Incluye la compra de mobiliario, equipo, vehículos y reposición de equipos obsoletos a nivel nacional. Ejecutó en su totalidad B/.2.6 millones, correspondiente al presupuesto modificado.

### Construcción Edificio de la Unidad Regional 1er. Distrito Judicial

El proyecto incluye la remodelación de la futura sede de la Unidad Regional Metropolitana. Se recibió el Acta de entrega de la obra. Su presupuesto modificado para el año 2022 fue de B/.2.5 millones.



## Construcción de Centro de prevención para menores en Panamá Oeste del MINSEG.

Comprende programas recreativos/deportivos para menores, y servicios sociales para jóvenes; impulsa programas para el uso constructivo del tiempo fuera del horario escolar; contribuyendo al desarrollo o fortalecimiento de destrezas de liderazgo, resolución de conflictos, educación no formal, etc. En la vigencia fiscal 2022, este proyecto no recibió recursos de presupuesto ley; sin embargo, tuvo un presupuesto modificado de B/.511.1 miles, de los cuales ejecutó el 97.8% (B/.499.7 miles), Mantiene un avance físico de 95.0%, el mismo está en proceso de repello, la entrega sustancial se dio en el mes de diciembre.

## Implementación de la Oficina de Denuncia Móvil-Defensoría del Pueblo

Se adquirió una unidad móvil que permitió coordinar 91 defensorías; actividad en la que se beneficiaron 1,025 personas. A su vez, realizó difusión sobre derechos humanos. El proyecto tuvo una ejecución presupuestaria de 90.0%.

## Mejoramiento Tecnológico del Sistema de Atención

Se realizó un plan de mejoramiento del sistema de información y atención al usuario a nivel nacional que conllevó la migración de licencias, desarrollo del Sistema de Administración de Trámites 2.0, Migración del Nodo de Transparencia y la ampliación del Sistema de visitas que incorpora las regionales de Bocas del Toro, San Félix, Chepo y Unión Chocó. Presentó un 70.0% de ejecución presupuestaria.

## Centro de Capacitación Integral en Derechos Humanos

Con un 100.0% de ejecución presupuestaria fueron capacitadas 7,459 personas a nivel nacional en actividades de sensibilización y capacitación (charlas, seminarios, talleres) en temas de derechos y prevención.

## Mejoramiento de la Infraestructura Tecnológica

A través de este proyecto, la Fiscalía General de Cuentas logró el reforzamiento de la infraestructura tecnológica de servidores, así como también la Implementación y puesta en producción del Gestor Documental Gubernamental en la Investigación Patrimonial y correspondencia. Así como también, el Fortalecimiento de la seguridad del sistema de informática en el área operativa y administrativa y la Incorporación de la Firma Electrónica en la Institución, entre otros.

## Fortalecimiento de la Investigación Patrimonial de la Fiscalía General de Cuentas.

Se logró equipamiento terrestre, adquisición de equipo de comunicaciones y audio visual para la sede en Herrera, IFPA, SIAP y Relaciones Públicas. Además, se desarrollaron de capacitaciones para agentes transformadores.



## Habilitación, Adecuación y Equipamiento de Áreas Operativas y Administrativas

Con el desarrollo de este proyecto se realizaron las adecuaciones a las oficinas administrativas del edificio 2 y en la sede de Chiriquí, el equipamiento de las sedes Herrera y Chiriquí y así garantizar la efectiva investigación de posibles lesiones patrimoniales. Actualmente la Fiscalía General de Cuentas tiene presencia en Provincias Centrales, Herrera, Chiriquí, Veraguas, Bocas del Toro y las Comarcas.

### **M. SECTOR PROTECCIÓN CIUDADANA**

El sector de Protección Ciudadana está constituido por aquellas instituciones encargadas de alcanzar los objetivos relacionados a las políticas de protección ciudadana, siendo estas: el Ministerio de Gobierno (MINGOB), el Ministerio de Seguridad (MINSEG) y el Ministerio de la Presidencia. Las mismas desarrollan acciones y utilizan los instrumentos disponibles para proteger ante cualquier amenaza, los derechos fundamentales de los ciudadanos y extranjeros en Panamá consagrados en la constitución.

Los objetivos generales del sector se explican a la luz de los rectores de la Política de Seguridad Nacional, por lo que están alineados a todos los ámbitos de esta política y responden a la necesidad de que Panamá se posea oportunamente ante las implicaciones de seguridad en el contexto nacional e internacional como: Desarrollar el modelo integral de gestión de crisis, Promover la cultura de Seguridad Nacional y Favorecer el buen uso de los espacios comunes.

Bajo esa línea el MINSEG como entidad responsable de la protección de los ciudadanos, se ha enfocado en mantener el control territorial a través de estrategias alineadas con todos los estamentos de seguridad, con el compromiso de garantizar la seguridad del país, la lucha contra el tráfico de drogas, armas ilegales, tráfico de migrantes, blanqueo de capitales, el crimen organizado y la delincuencia común, para la cual ha incorporado tecnología avanzada y sistema de información que han facilitado alcanzar sus objetivos durante el año 2022.

Además, la institución continúa con el desarrollo de iniciativas de intervención social, cuyo objetivo ha sido captar a jóvenes en riesgo social que se encuentran en comunidades como: Curundú, El Chorrillo, Santa Ana y en diversos sectores de las provincias de Panamá Oeste, Colón y Chiriquí. Por esta razón, mediante un convenio interinstitucional se creó la Academia Internado en Panamá Oeste, en la cual cursan 210 estudiantes con becas de formación que les permite potenciar su capacidad desarrollando actividades creativas de emprendimiento. En junio del 2022 se graduaron un total de 34 estudiantes

Por su parte el MINGOB permanece trabajando en la prevención de la delincuencia juvenil, a través de programas dirigidos a rescatar a los jóvenes en riesgo social, los

mismos incluyen actividades desde competencias deportivas, capacitaciones y programa de intervención comunitaria interinstitucional. Durante el 2022 el programa prevención primarias, se beneficiaron a 4,010 niños entre 6 a 12 años y 1,575 jóvenes entre 13 y 29 años.

**Cuadro N° 28**  
Ejecución del Presupuesto de Inversiones Públicas No Financieras  
**Sector Protección Ciudadana - Según Instituciones**  
Al 31 de diciembre de 2022  
(En miles de Balboas)

Institución	PRESUPUESTO				% de Ejec.	% de Part.
	Ley	Modificado	Asignado	Ejecutado	Ejec. / Asig.	Modificado
Total	30,080.3	38,292.6	38,292.6	35,614.1	93.0	100.0
Benemérito Cuerpo de Bomberos de Panamá	5,562.1	1,907.1	1,907.1	337.2	17.7	5.0
Ministerio de Economía y Finanzas	725.0	157.5	157.5	0.0	0.0	0.4
Ministerio de Gobierno	2,459.3	3,152.3	3,152.3	2,658.2	84.3	8.2
Ministerio de la Presidencia	2,899.0	2,591.8	2,591.8	2,581.7	99.6	6.8
Ministerio de Obras Públicas	6,398.9	1,463.8	1,463.8	1,421.7	97.1	3.8
Ministerio de Seguridad Pública	12,036.0	29,020.0	29,020.0	28,615.4	98.6	75.8

Fuente: Dirección de Programación de Inversiones - Ministerio de Economía y Finanzas.

El presupuesto de inversiones de este sector inició la vigencia fiscal 2022 con B/.30.1 millones aprobados en la Ley de Presupuesto, como se observa en el cuadro N°28, presentó un incremento de B/.8.2 millones, cerrando con un presupuesto modificado de B/.38.3 millones. De esta cifra se ejecutaron B/.35.6 millones que representa el 93.0% del presupuesto modificado.

El MINSEG es la entidad con mayor participación dentro del presupuesto modificado con un 75.8%; ejecutó el 98.6% de los recursos asignados, seguido del Ministerio de Gobierno con una participación del 8.2% y una ejecución de 84.3% de su presupuesto modificado y el Ministerio de la Presidencia con una participación de 6.8% y el 99.6% de ejecución de los recursos asignados. Es importante destacar que se asignaron recursos para los gastos contra la COVID-19.

Entre los principales programas y proyectos ejecutados dentro del sector se encuentran:

#### Mejoramiento de Capacidad Operacional Aérea y Marítima de Servicio Nacional Aeronaval-MINSEG

El programa contempla importantes actividades como: proyectos Diseño de Muelle flotante en Quebrada de Piedra Agustín Santos Vinda, a un costo de B/.963,404. con una ejecución física de 100.0%. Para la vigencia 2022 el proyecto recibió B/.159, 242. los cuales fueron ejecutados en 100.0%.

## Rehabilitación y Mejoras Subestaciones de Policía a Nivel Nacional

Programa ejecutado por el MINSEG, comprende la construcción de importantes proyectos de reparación de las subestaciones de la policía a nivel nacional por un monto de B/.28.6 millones, entre estos: La Construcción de Cuartel Policial en David Chiriquí, por un monto de B/.10.4 millones, que continuó con el bloqueo de paredes, instalación de sistema eléctrico, plomería, construcción de pavimento y aceras; tiene un 51.3% de ejecución física; Construcción y Equipamiento de la sede de calle 11 y 12 de Colón por B/.7.1 millones con un avance físico de 92.0%; Equipamiento y Rehabilitación de la oficina de la de DIJ por B/.4.9 millones, con pago de anticipo de 7.0% para el edificio 115 de Corozal. Cuenta con avance físico de 94.0%.

## Implementación de Centros Integrales

El proyecto es ejecutado por el MINSEG y consiste en la implementación del Centro de Operaciones Nacionales, como continuación del proyecto de Implementación del centro integral C5, en la cual participan todos los estamentos de seguridad y emergencia por un monto de B/.21.3 millones. Para la vigencia 2022 el presupuesto modificado fue B/.17.9 millones, presentó una ejecución tanto física como presupuestariamente del 100.0%. Ya terminado, el proyecto entra a la etapa de mantenimiento. Además, se implementaron los centros de operaciones Regionales tales como: Colón con 200 cámaras de video vigilancia instaladas, Panamá Oeste y Chiriquí, en donde se reciben llamadas de la ciudadanía para reportar delitos y casos de emergencia.

## Equipamiento Servicio Nacional de Fronteras-MINSEG

El proyecto consiste en el equipamiento y rehabilitación de infraestructura de las instalaciones del SENAFRONT a nivel nacional, incluye actividades como Rehabilitación de la Sede, mejora de infraestructura, mejoramiento de la flota vehicular y equipamientos varios (computadoras, mobiliarios, armamento, equipo médico). En la vigencia 2022 tuvo un presupuesto modificado de B/.903.1 miles, de las cuales se ejecutaron 100.0%.

## Adquisición y equipamiento de Inspección no Intrusiva

Consiste en el “Suministro e Instalación de Equipos de Inspección no Intrusiva”, mediante imagen 3D de alta calidad para el análisis de la carga contenerizada, busca agilizar el proceso de revisión de las mercancías mediante modernos equipos de inspección. El mismo contempla desmontaje de los puntos de controles de Divisa, Guabalá y Tocumen, obra civil en proceso con avance físico de 65.0 %. En la vigencia 2022 su presupuesto modificado fue de B/.2.8 millones, de los cuales se ejecutó el 100.0%.

## Prevención de la Delincuencia

Programa ejecutado por el MINGOB, el cual consiste en el diseño, coordinación y ejecución de una estrategia de prevención primaria de la participación de jóvenes en actos violentos y en actividades criminales, en las comunidades con mayores índices delictivos en el país. Conlleva la atención de niños desde los 6 a 12 años de edad, a quienes se les orienta para aprovechar el tiempo de ocio en forma positiva, en el 2022 continúan con programas tales como: Copa Las Estrellas, Copa Valores, Mini Básquet, Boxeo Recreativo Infantil (BRI), Torneo Intercolegial de Béisbol, DIPRED "Academy, entre otros. En la vigencia 2022 tuvo un presupuesto modificado de B/.1.1 millones, de las cuales se ejecutó el 99.0%.

## N. SECTOR AMBIENTE

**Cuadro N° 29**  
Ejecución del Presupuesto de Inversiones Públicas No Financieras  
**Sector Ambiente - Según Instituciones**  
Al 31 de diciembre de 2022  
(En miles de Balboas)

Institución	PRESUPUESTO				% de Ejec.	% de Part.
	Ley	Modificado	Asignado	Ejecutado	Ejec. / Asig.	Modificado
Total	7,768.2	7,579.2	7,579.2	6,752.6	89.1	100.0
Instituto de Acueductos y Alcantarillados Nacionales	0.0	19.9	19.9	19.9	99.9	0.3
Ministerio de Ambiente	7,768.2	7,559.3	7,559.3	6,732.7	89.1	99.7

Fuente: Dirección de Programación de Inversiones - Ministerio de Economía y Finanzas.

La ejecución en el sector ambiente, para esta vigencia, fue por el orden del 89.1% permitiendo el desarrollo de iniciativas de inversión pública, a través de su entidad rectora el Ministerio de Ambiente de Panamá (Mi Ambiente). Dicha entidad, ha realizado diferentes tareas vinculadas a buscar soluciones en la naturaleza, estimular el crecimiento en función de la economía circular, fortalecer iniciativas comunitarias, empresariales y de la sociedad civil para crear condiciones que permitan el aprovechamiento de un ecosistema sano a través del desarrollo de proyectos contenidos en los programas de Áreas Protegidas, Gestión Ambiental y Gestión Integrada de Cuencas Hidrográficas, entre otras acciones estratégicas.

Al cierre del año el monto ejecutado por la institución fue de B/.6.7 millones, es decir el 89.1% del presupuesto modificado, los recursos se destinados principalmente a los siguientes programas y proyectos:

## 1-Áreas Protegidas Terrestre y Marino Costeras

Con cobertura de áreas protegidas terrestre y de aguas continentales y marinas comprende:

### Fortalecimiento del Sistema Nacional de Áreas Protegidas

Las asignaciones fueron por el orden de B/.323.0 miles con una ejecución del 89.0%. Este proyecto tiene como objetivo el fortalecimiento de la gestión de los Guardaparques para la protección del patrimonio natural y cultural de la nación. Se llevó a cabo el programa de Control, Vigilancia y Coordinación de seguridad con patrullajes terrestres, acuáticos y aéreo, con el objetivo de minimizar acciones furtivas de tala ilegal, extracción de madera, entre otras acciones (Parque Nacional Chagres, Parque Nacional Sarigua, Parque Nacional Marino de Isla Bastimentos, entre otros), protección y conservación de la Biodiversidad con planes de rescate y reubicación de fauna silvestre, acciones de protección a los arrecifes de coral, desarrollo de planes de mantenimiento de parcelas reforestadas como parte de las compensaciones ambiental, concientización en las medidas concretas para detener y revertir la pérdida de la naturaleza.



Información Mi Ambiente 2022

### Implantación Monitoreo de Comunidades Arrecifales en Panamá

Con una ejecución del 98.0% del presupuesto modificado, es decir B/.288.8 miles, se realizaron acciones de monitoreo a los ecosistemas de coral en diferentes puntos del Caribe y Pacífico Panameño, se efectuaron giras exploratorias para la selección de sitios de monitoreo permanentes de corales para la generación de información, con base científica, caracterización de las amenazas de origen natural y antrópico sobre los arrecifes.

Las evaluaciones ecológicas sobre los arrecifes y toda la flora y fauna asociada a este ecosistema es la base para levantar datos de indicadores ecológicos que

permitirán saber el estado de salud del ecosistema y generar estrategias de protección y conservación de estas comunidades en diferentes puntos como Isla Bastimentos, Archipiélago de Las Perlas y Guna Yala, Escudo de Veraguas, Portobelo, Narganá en el Caribe e Isla Coiba, Isla Iguana, entre otras. Cabe resaltar que el proyecto formara a 15 técnicos capacitados en metodología de identificación de corales y pastos marinos en el Caribe panameño.

## **2-Gestión Ambiental**

### **Fortalecimiento y Sistematización de los Procesos y Procedimientos del Sistema de Evaluación de Impacto Ambiental**

Presentó una ejecución del 99.0% de su asignación presupuestaria de B/.332.9 miles. El proyecto fue desarrollado con el propósito de fortalecer las capacidades de los servidores públicos del Ministerio. Se capacitaron 150 técnicos en Evaluación de Impacto Ambiental (EIA) para el manejo de los manuales de EIA, en Ministerio de Ambiente (Nivel Central, Regional y Unidades Ambientales Sectoriales), con el objetivo de la elaboración de los manuales de procedimientos de evaluación de impacto ambiental, el procedimiento para registro de consultores y Unidades Ambientales Sectoriales (UAS), de acuerdo con la propuesta de anteproyecto de Decreto de EIA. A su vez, se logró la digitalización de 600 expedientes de EsIA, 285 técnicos capacitados en EIA, 200 expedientes de consultores ambientales digitalizados, inspecciones de campo, giras de sensibilización, concienciación y comportamientos de la población ante la problemática ambiental, en el uso de los recursos naturales.

### **Fortalecimiento Manejo Integrado del Fuego en Bosques Tropicales de Panamá**

Este proyecto al cierre del año logró una ejecución del 95.0% del presupuesto asignado por el orden de B/.232.9 miles. Se realizaron capacitaciones en Técnicas Básicas de Prevención y Control de Incendios de Masas Vegetales, a los integrantes de las brigadas forestales voluntarias de la Reserva Forestal en las provincias de Herrera, y la comarca Ngäbe Buglé, prácticas de campo y talleres de concientización.

De igual manera se desarrollan otros proyectos importantes para apoyar a los gobiernos locales a reducir la vulnerabilidad al cambio climático en áreas urbanas, dando herramientas y conocimiento para hacer comunidades resiliente.

## **3-Gestión Integrada de Cuencas Hidrográficas**

### **Fortalecimiento Conservación de Cuencas Hidrográficas**

Con una ejecución del 98.0% del presupuesto asignado por el orden de B/.648.7 miles se realizaron jornadas de capacitación en Normativas Legales de los Comités

de Cuencas Hidrográficas, Estudios de Vulnerabilidad y Adaptación al Cambio Climático, Contaminación de Fuentes Hídricas y Aguas subterráneas, entre otros, a los comités de cuencas, sociedad civil, ONG y estudiantes universitarios. También se realizaron giras de campo para hacer levantamiento de información referentes a las Juntas Administradoras de Acueducto Rural (JAAR) cuenca hidrográfica 134 (río Grande) en la provincia de Coclé, entre otras. Se coordinó y realizó trabajo voluntario en la comunidad de Bajo Bonito, corregimiento del Cacao, distrito de Capira, provincia de Panamá Oeste, así como la realización de encuentro, con 12 técnicos de las Direcciones Regionales de MiAmbiente de las provincias de Panamá, Panamá Oeste, Panamá Este, Darién, Coclé y Colón, con el objetivo de brindarles capacitación en temas referente a la unificación del Plan de trabajo, elaboración de perfiles de proyecto y sistema de captación de agua lluvia (SCALL).

### Fortalecimiento a la Reforestación - Alianza por el Millón de Hectáreas

El proyecto ejecutó un total de B/.301.2 miles, es decir el 97.0% del presupuesto asignado. Este proyecto se ejecuta en el marco del Plan Nacional de Forestación. En búsqueda de la sobrevivencia de plantones, se logró la producción de 6,000 plantones de diversas especies con el apoyo voluntario en la provincia de Los Santos. Se encuentra en su segunda fase (Conservación de los Manglares de Bahía Chame, Panamá), y tiene como objetivo garantizar la sobrevivencia mínima del 80.0% de los plantones, con actividades de mantenimiento, reposición, fertilización, ronda corta fuego, control de plagas y rodajeo.

Durante esta vigencia se realizaron seguimiento técnico a reforestaciones en las provincias de Coclé, Chiriquí, Darién, Los Santos, Panamá, Panamá Oeste, Veraguas y Comarca Ngäbe Buglé. Así como también, capacitaciones al personal técnico y a las comunidades en normas ambientales, ecoturismo y administración, entre otras.

Provincias	Hectáreas en mantenimiento	Beneficiarios	Administración Regional	Superficie Plantada
Coclé	26.9	12	Bocas del Toro	0.8
Chiriquí	31.83	12	Coclé	4.4
Darién	22.29	16	Colón	0.1
Herrera	32.5	15	Chiriquí	19.2
Los Santos	12.7	4	Darién	5.5
Veraguas	52.5	8	Herrera	16.1
Comarca Ngäbe Buglé	16.86	7	Los Santos	25.9
<b>Total</b>	<b>251.40</b>	<b>87</b>	Panamá Este	7.0
			Panamá Metro	15
			Panamá Norte	15
			Panamá Oeste	1.2
			Veraguas	129
			Comarca Ngäbe Buglé	23
			<b>Total</b>	<b>234.44</b>



# CAPITULO IV

## PRESUPUESTO DE LAS INVERSIONES PÚBLICAS NO FINANCIERAS POR ÁREA GEOGRÁFICA

Para el año 2022 el presupuesto de Inversiones Públicas No Financieras contó con un presupuesto modificado de B/.5,058.6 millones, del cual se ejecutó el 88.9% (B/.4,495.8 millones), recursos distribuidos entre las diez provincias y cinco comarcas que componen el país.

Cuadro N° 30  
Ejecución del Presupuesto de Inversiones Públicas No Financieras  
**Según Ubicación Geográfica**  
Al 31 de diciembre de 2022  
(En miles de Balboas)

Provincias y Comarcas	PRESUPUESTO				% de Ejec.	% de Part.
	Ley	Modificado	Asignado	Ejecutado	Ejec. / Asig.	Modificado
Total	4,290,829.7	5,058,644.4	5,058,644.4	4,495,772.3	88.9	100.0
Bocas del Toro	111,575.4	139,933.8	139,933.8	118,749.7	84.9	2.8
Chiriquí	205,255.3	226,655.4	226,655.4	188,897.1	83.3	4.5
Coclé	86,094.2	136,442.1	136,442.1	125,722.6	92.1	2.7
Colón	184,787.1	192,235.9	192,235.9	170,157.2	88.5	3.8
Comarca de Madugandí	520.4	883.2	883.2	259.2	29.3	0.0
Comarca de Wargandí	2,056.1	2,078.4	2,078.4	1,781.7	85.7	0.0
Comarca Emberá Wounaan	3,264.5	3,918.9	3,918.9	2,896.2	73.9	0.1
Comarca Guna Yala	5,749.7	8,059.3	8,059.3	6,537.9	81.1	0.2
Comarca Ngäbe Buglé	44,754.8	59,372.5	59,372.5	54,918.7	92.5	1.2
Darién	18,001.8	24,902.3	24,902.3	23,231.3	93.3	0.5
Exterior	59,460.1	59,460.1	59,460.1	41,559.4	69.9	1.2
Herrera	40,563.2	49,916.8	49,916.8	43,364.7	86.9	1.0
Los Santos	36,959.4	41,338.2	41,338.2	37,987.8	91.9	0.8
Nacional	1,680,622.2	2,049,858.0	2,049,858.0	1,823,112.7	88.9	40.5
Panamá	1,339,845.6	1,584,088.6	1,584,088.6	1,414,631.5	89.3	31.3
Panamá Oeste	365,331.0	331,015.9	331,015.9	300,482.8	90.8	6.5
Veraguas	105,988.9	148,484.8	148,484.8	141,481.7	95.3	2.9

Fuente: Dirección de Programación de Inversiones - Ministerio de Economía y Finanzas.

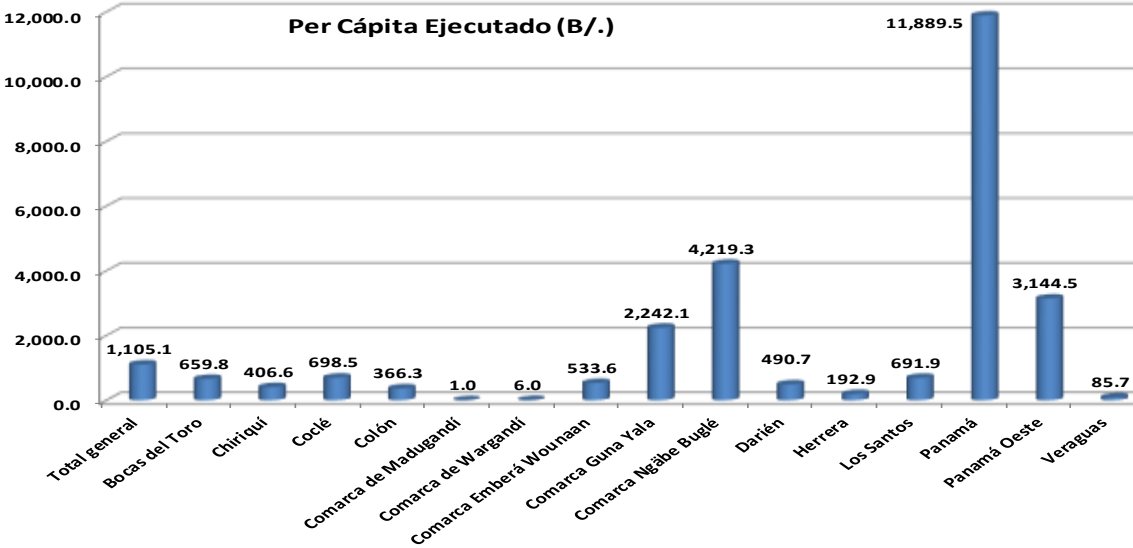
En el cuadro anterior se puede apreciar la distribución de los recursos por Ubicación Geográfica, en donde los recursos otorgados a través de la ejecución de los diferentes programas a nivel nacional representan el 40.5% (B/.2,049.8 millones) del presupuesto modificado; sin embargo, a nivel provincial, la provincia de Panamá con un presupuesto modificado de B/.1,584.0 millones tuvo la mayor participación (31.3%) respecto al presupuesto.

Por otra parte, las Comarcas durante la vigencia fiscal 2022 representaron el 1.5% del presupuesto total del SPNF. Las mismas contaron con un presupuesto



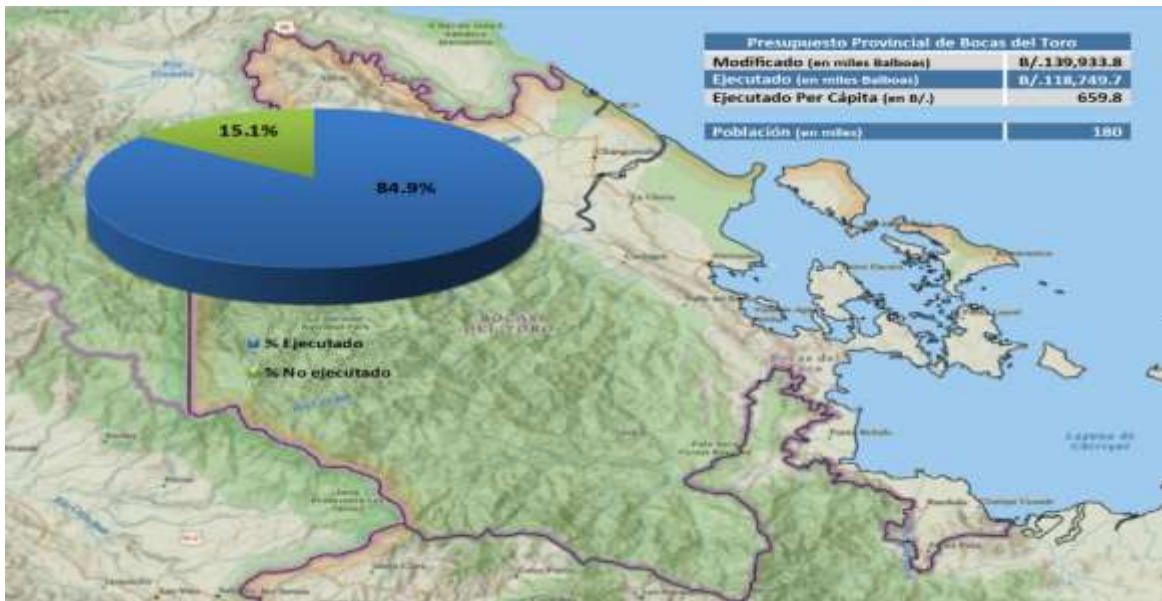
modificado de B/.74.3 millones del cual lograron ejecutar el 89.2% (B/.66.3 millones). Cabe destacar que la Comarca con el mayor presupuesto ejecutado fue la Comarca Ngäbe Buglé con B/.54.9 millones.

**Gráfica N°4**  
Inversión Per Cápita por Provincia  
al 31 de diciembre del 2022  
(En Balboas)



Fuente: Dirección de Programación de Inversiones - Ministerio de Economía y Finanzas.

## 1.1. BOCAS DEL TORO



Durante la vigencia 2022 a la provincia de Bocas del Toro se le asignó un presupuesto de B/.139.9 millones, logrando ejecutar 84.9% (B/.118.7 millones) del presupuesto modificado.

**Cuadro N° 31**  
Ejecución del Presupuesto de Inversiones Públicas No Financieras  
**Por Sector - Provincia de Bocas del Toro**  
Al 31 de diciembre de 2022  
(En miles de Balboas)

Sector	PRESUPUESTO				% de Ejec. Ejec. / Asig.	% de Part. Modificado
	Ley	Modificado	Asignado	Ejecutado		
Total	111,575.4	139,933.8	139,933.8	118,749.7	84.9	100.0
Administración y Servicios General	581.8	756.9	756.9	684.8	90.5	0.5
Agropecuario	197.8	90.0	90.0	89.2	99.1	0.1
Educación y Cultura	24,783.0	31,872.6	31,872.6	31,303.1	98.2	22.8
Energía	1,079.0	1,079.0	1,079.0	268.6	24.9	0.8
Industria, Comercio y Turismo	2,550.0	1,640.0	1,640.0	1,370.5	83.6	1.2
Justicia	100.0	0.0	0.0	0.0	0.0	0.0
Protección Ciudadana	1,515.7	1,223.8	1,223.8	1,186.7	97.0	0.9
Salud	50,770.0	53,443.0	53,443.0	36,757.3	68.8	38.2
Trabajo y Bienestar Social	16,675.7	18,098.3	18,098.3	17,996.9	99.4	12.9
Transporte	8,822.5	27,721.9	27,721.9	25,085.2	90.5	19.8
Vivienda	4,500.0	4,008.4	4,008.4	4,007.4	100.0	2.9

Fuente: Dirección de Programación de Inversiones - Ministerio de Economía y Finanzas.

En la provincia, los sectores con la mayor participación dentro del presupuesto modificado fueron: Salud, Educación y Cultura y Transporte.

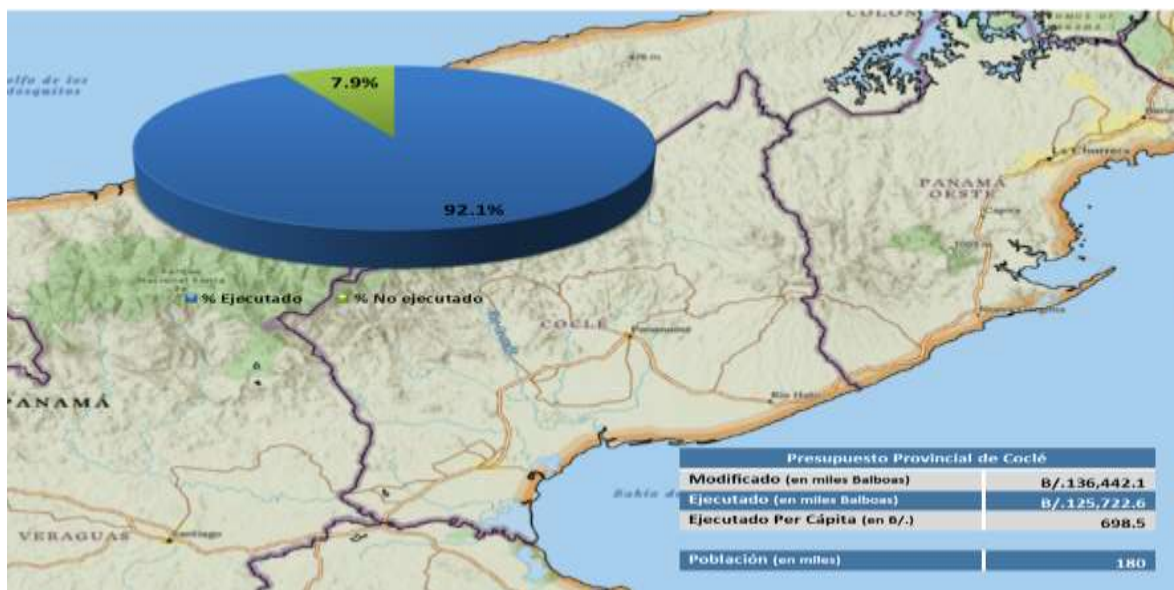
En cada uno de estos sectores los proyectos más relevantes respecto a la ejecución presupuestaria corresponden a:

**Salud:** con un presupuesto modificado de B/.53.4 millones y una ejecución de B/.36.7 millones, este sector representa el 38.2% del total general del presupuesto modificado de la provincia. Los recursos ejecutados fueron orientados principalmente al mejoramiento del Hospital de Almirante (B/.17.2 millones ejecutados), Construcción de la Planta Potabilizadora de Chiriquí Grande (B/.7.2 millones ejecutado), Construcción de Acueducto y Alcantarillado Sanitario Bocas del Toro (B/.4.0 millones ejecutado).

**Educación y Cultura:** con un 98.2% de ejecución del presupuesto modificado (B/.31.3 millones), el sector está representado mayormente por la ejecución en Becas del programa PASE-U (B/.14.2 millones), la Construcción y Ampliación de Escuelas en Bocas del Toro y Construcción de Villas Deportivas en Changuinola ambas con B/.3.8 millones ejecutados.

**Transporte:** el sector presentó una ejecución del 90.5% (B/.25.0 millones), donde se destacaron los proyectos: Construcción de la Carretera Changuinola – Almirante (B/.11.2 millones ejecutado), Rehabilitación de la Carretera Gualaca – Chiriquí Grande (B/.6.2 millones ejecutado) y Construcción de la Carretera, Las Tablas, Delicias Arriba (B/.4.2 millones ejecutado).

## 1.2. COCLÉ



Para la vigencia 2022 la provincia de Coclé presentó una ejecución del 92.1% (B/. 125.7 millones), respecto al presupuesto modificado.

**Cuadro N° 32**  
Ejecución del Presupuesto de Inversiones Públicas No Financieras  
**Por Sector - Provincia de Coclé**  
Al 31 de diciembre de 2022  
(En miles de Balboas)

Sector	PRESUPUESTO				% de Ejec. Ejec. / Asig.	% de Part. Modificado
	Ley	Modificado	Asignado	Ejecutado		
Total	86,094.2	136,442.1	136,442.1	125,722.6	92.1	100.0
Administración y Servicios General	4,750.0	4,655.8	4,655.8	4,205.0	90.3	3.4
Agropecuario	2,500.0	151.3	151.3	20.2	13.4	0.1
Ambiente	100.0	43.0	43.0	41.8	97.2	0.0
Educación y Cultura	25,520.1	24,550.7	24,550.7	23,526.7	95.8	18.0
Energía	800.0	1,489.7	1,489.7	479.9	32.2	1.1
Industria, Comercio y Turismo	0.0	65.5	65.5	64.8	98.9	0.0
Justicia	0.0	321.9	321.9	314.9	97.8	0.2
Salud	9,580.0	41,494.1	41,494.1	35,169.4	84.8	30.4
Trabajo y Bienestar Social	14,037.4	14,485.3	14,485.3	14,485.3	100.0	10.6
Transporte	28,706.7	49,184.9	49,184.9	47,414.6	96.4	36.0
Vivienda	100.0	0.0	0.0	0.0	0.0	0.0
					0.0	0.0

Fuente: Dirección de Programación de Inversiones - Ministerio de Economía y Finanzas.

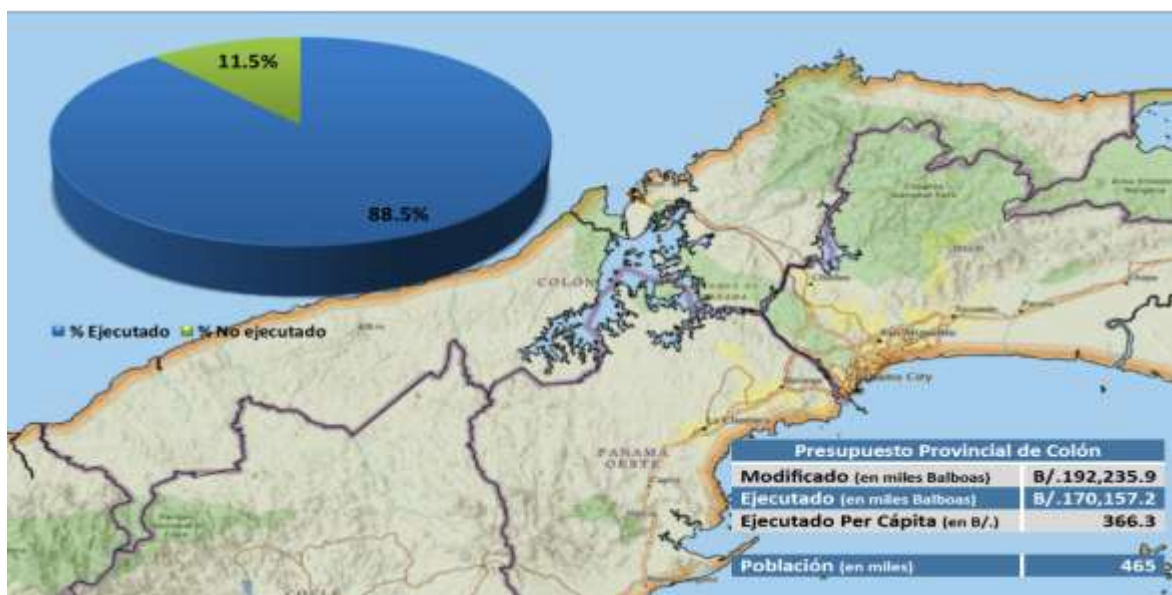
Los proyectos con mayor presupuesto modificado por sector fueron los siguientes:

**Transporte:** presentó una ejecución del presupuesto modificado del 96.4% (B/.47.4 millones), destacándose dentro del sector la Rehabilitación de Caminos del Distrito de La Pintada (B/.12.9 millones), Rehabilitación Carretera CPA-Las Matas (B/.9.1 millones), Rehabilitación de Calles Distrito Penonomé (B/.8.0 millones)

**Salud:** conto con un presupuesto modificado de B/.41.4 millones de los cuales logró ejecutar el 84.8% (B/.35.1 millones) a través de la Reposición del Hospital Aquilino Tejeira (B/.21.4 millones), Construcción Materno Infantil del Tambo (B/.3.7 millones), Construcción Materno Infantil Valle de Antón (B/.3.5).

**Educación y Cultura:** Con un 95.8% (B/.23.5 millones) de ejecución presupuestaria, en el sector los recursos fueron dirigidos principalmente a las Becas PASE-U (B/.16.3 millones.), al programa de Becas (B/.3.4 millones) y a la Construcción y Reposición de Escuelas (B/.1.1 millones)

### 1.3. COLÓN



La Provincia de Colón a diciembre del 2022 contó con un presupuesto modificado de B/.192.2 millones, de los cuales logró ejecutar 88.5% (B/.170.1 millones).

**Cuadro N° 33**  
Ejecución del Presupuesto de Inversiones Públicas No Financieras  
**Por Sector - Provincia de Colón**  
Al 31 de diciembre de 2022  
(En miles de Balboas)

Sector	PRESUPUESTO				% de Ejec. Ejec. / Asig.	% de Part. Modificado
	Ley	Modificado	Asignado	Ejecutado		
Total	184,787.1	192,235.9	192,235.9	170,157.2	88.5	100.0
Administración y Servicios General	6,706.3	9,716.6	9,716.6	8,578.9	88.3	5.1
Agropecuario	20.0	114.6	114.6	97.8	85.3	0.1
Educación y Cultura	45,492.6	49,684.3	49,684.3	47,158.1	94.9	25.8
Energía	400.0	400.0	400.0	0.0	0.0	0.2
Industria, Comercio y Turismo	3,195.6	2,178.1	2,178.1	2,095.5	96.2	1.1
Justicia	4,000.0	1,397.0	1,397.0	1,397.0	100.0	0.7
Salud	48,481.0	48,986.7	48,986.7	35,598.4	72.7	25.5
Trabajo y Bienestar Social	32,659.3	33,196.9	33,196.9	33,049.4	99.6	17.3
Transporte	22,686.6	25,531.9	25,531.9	21,205.6	83.1	13.3
Vivienda	21,145.7	21,029.7	21,029.7	20,976.8	99.7	10.9

Fuente: Dirección de Programación de Inversiones - Ministerio de Economía y Finanzas.

El cuadro N°33 refleja que dentro de los sectores con mayor ejecución dentro de la provincia se encuentran el sector justicia con una ejecución del 100.0% sin embargo



cabe descartar que en términos presupuestarios dicho sector tiene una participación menor al 1.0% con respecto al presupuesto modificado.

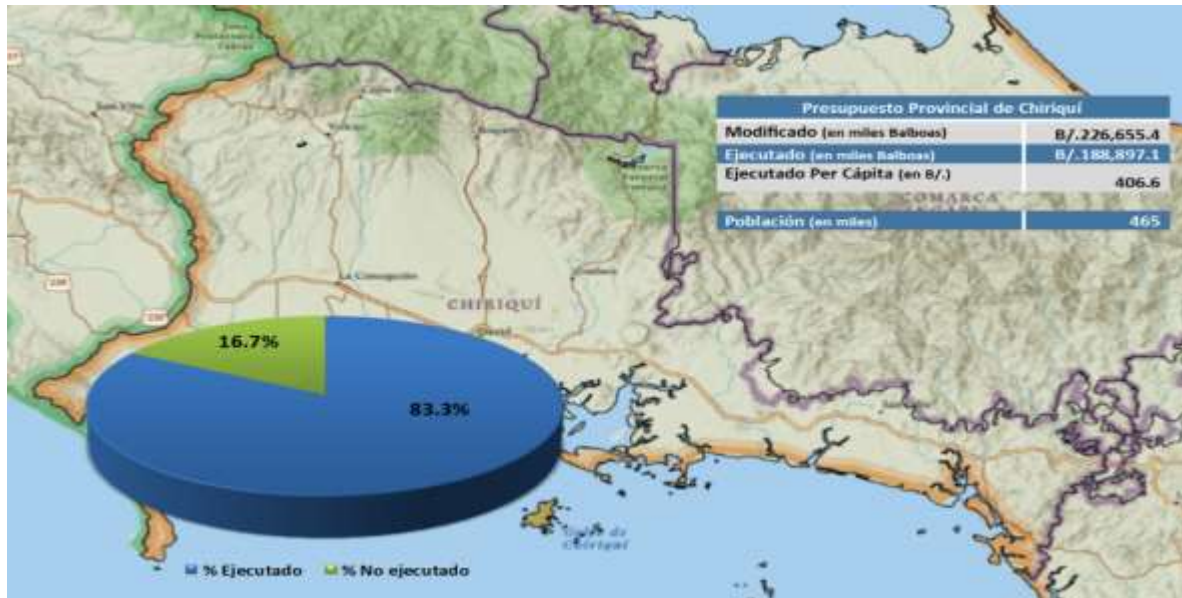
Referente al presupuesto modificado los sectores de Vivienda, Trabajo y Bienestar Social y Educación y Cultura, presentaron una alta ejecución en el desarrollo de sus proyectos.

**Vivienda:** presentó un presupuesto modificado de B/.21.0 millones, del cual se logró ejecutar el 99.7% (B/.20.9 millones) por medio de los proyectos Renovación Urbana de Colón (B/.18.8 millones) y Construcción de Viviendas (B/.1.9 millones).

**Trabajo y Bienestar Social:** con un 83.1% de ejecución del presupuesto modificado (B/.33.1 millones), las inversiones en este sector se orientaron principalmente a Construcción de obras en Colón (B/.16.0 millones).

**Educación y Cultura:** con un 94.9% de ejecución del presupuesto modificado (B/.49.6 millones), los cuales fueron orientados a Becas PASE U (B/.17.8 millones ejecutado), Construcción y Reposición de Escuelas (B/.5.8 millones ejecutado), Restauración de Fortificaciones de Portobello (B/.3.6 millones).

## 1.4. CHIRIQUÍ



Para la vigencia 2022, la Provincia de Chiriquí presentó un presupuesto modificado de B/.226.7 millones, de los cuales logró ejecutar el 83.3% (B/.188.9 millones).

**Cuadro N° 34**  
Ejecución del Presupuesto de Inversiones Públicas No Financieras  
**Por Sector - Provincia de Chiriquí**  
Al 31 de diciembre de 2022  
(En miles de Balboas)

Sector	PRESUPUESTO				% de Ejec.	% de Part.
	Ley	Modificado	Asignado	Ejecutado	Ejec. / Asig.	Modificado
Total	205,255.3	226,655.4	226,655.4	188,897.1	83.3	100.0
Administración y Servicios General	1,710.0	1,310.0	1,310.0	376.1	28.7	0.6
Agropecuario	6,440.0	804.9	804.9	468.4	58.2	0.4
Educación y Cultura	54,606.9	59,559.8	59,559.8	55,778.3	93.7	26.3
Energía	0.0	1,873.4	1,873.4	1,359.6	72.6	0.8
Industria, Comercio y Turismo	2,494.7	2,741.2	2,741.2	1,839.0	67.1	1.2
Justicia	500.0	0.0	0.0	0.0	0.0	0.0
Protección Ciudadana	400.0	159.2	159.2	159.2	100.0	0.1
Salud	52,452.0	60,402.3	60,402.3	33,510.6	55.5	26.6
Trabajo y Bienestar Social	32,457.0	35,956.8	35,956.8	35,949.5	100.0	15.9
Transporte	51,994.7	61,914.6	61,914.6	57,523.0	92.9	27.3
Vivienda	2,200.0	1,933.2	1,933.2	1,933.2	100.0	0.9

Fuente: Dirección de Programación de Inversiones - Ministerio de Economía y Finanzas.

Respecto a la ejecución presupuestaria, en la provincia se puede destacar algunos proyectos relacionados a diversos sectores tales como:

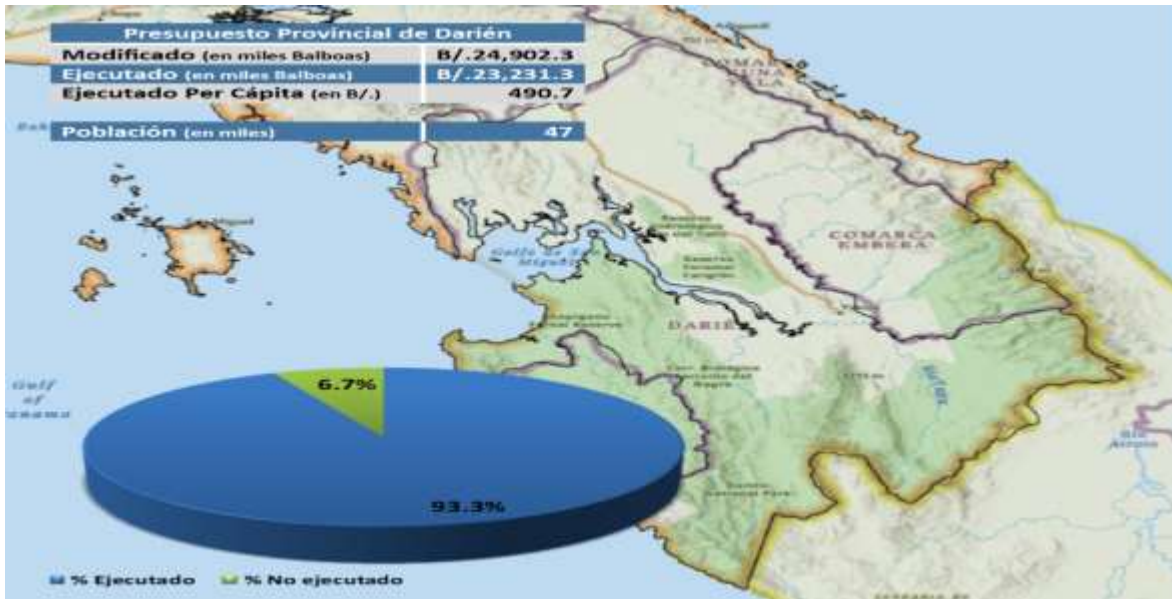
**Trabajo y Bienestar Social:** con una ejecución presupuestaria del 100.0% (B/.35.9 millones), los recursos de este sector fueron orientados a mayormente a la Construcción de Obras en la Provincia a través de los fondos IBI (B/.6.0 millones ejecutados).

**Educación y Cultura:** con un 93.7% de ejecución (B/.55.7 millones) del presupuesto modificado (B/.59.0 millones), la mayor inversión dentro de este sector corresponde a las Becas PASE U (B/.29.0 millones), Becas (B/.11.4 millones), Construcción del Complejo Deportivo La Basita en David (B/.3.1 millones).

**Transporte:** con el 74.4%, (B/.164.9 millones) de ejecución de presupuesto modificado (B/.43.8 millones), el cual se orientó principalmente a los proyectos de Rehabilitación de Carretera San Andrés – Santa Cruz – Dominical (B/.15.6 millones), Ampliación de la Carretera Bugaba – Volcán (B/.14.6 millones), Rehabilitación de Caminos Distrito de David (B/.12.7 millones), Rehabilitación de tramo David – Frontera (B/. 2.6 millones), Ampliación Carretera Paso Canoa– Puerto Armuelles (B/.2.1 millones).

**Salud:** con un 55.0% de ejecución del presupuesto modificado (B/.33.5 millones), a través de los proyectos correspondientes al sector cabe mencionar: Mejoramiento del Alcantarillado Sanitario de David (B/.9.2 millones), Construcción de Hospital de Puerto Armuelles (B/.9.0 millones), Construcción del Centro Especializado Quirúrgico de David (B/.7.1 millones), Rehabilitación del Sistema de Agua Potable de Chiriquí (B/.3.9 millones).

## 1.5. DARIÉN



La Provincia de Darién, contó con una asignación por la suma de B/.24.9 millones. La misma logró una ejecución global de 93.3%, (B/.23.2 millones).

**Cuadro N° 35**  
Ejecución del Presupuesto de Inversiones Públicas No Financieras  
**Por Sector - Provincia de Darién**  
Al 31 de diciembre de 2022  
(En miles de Balboas)

Sector	PRESUPUESTO				% de Ejec. Ejec. / Asig.	% de Part. Modificado
	Ley	Modificado	Asignado	Ejecutado		
Total	18,001.8	24,902.3	24,902.3	23,231.3	93.3	100.0
Administración y Servicios General	75.0	163.9	163.9	163.9	100.0	0.7
Agropecuario	28.5	206.6	206.6	206.6	100.0	0.8
Educación y Cultura	3,846.9	7,832.6	7,832.6	7,106.7	90.7	31.5
Energía	1,775.9	535.2	535.2	0.0	0.0	2.1
Justicia	64.5	68.0	68.0	64.2	94.4	0.3
Salud	3,676.4	3,750.0	3,750.0	3,423.8	91.3	15.1
Trabajo y Bienestar Social	6,716.6	7,645.2	7,645.2	7,645.2	100.0	30.7
Transporte	1,818.0	4,700.8	4,700.8	4,621.0	98.3	18.9

Fuente: Dirección de Programación de Inversiones - Ministerio de Economía y Finanzas.

Dentro de la provincia, el sector con la mayor asignación de recursos respecto al presupuesto modificado durante la vigencia 2022 fue el sector de Educación y Cultura con una participación de 31.5% (B/.7.8 millones). Otro de los sectores con alto nivel de participación (30.7%) dentro del presupuesto modificado fue el sector de Trabajo y Bienestar Social; sector que logro ejecutar el 100.0% de su



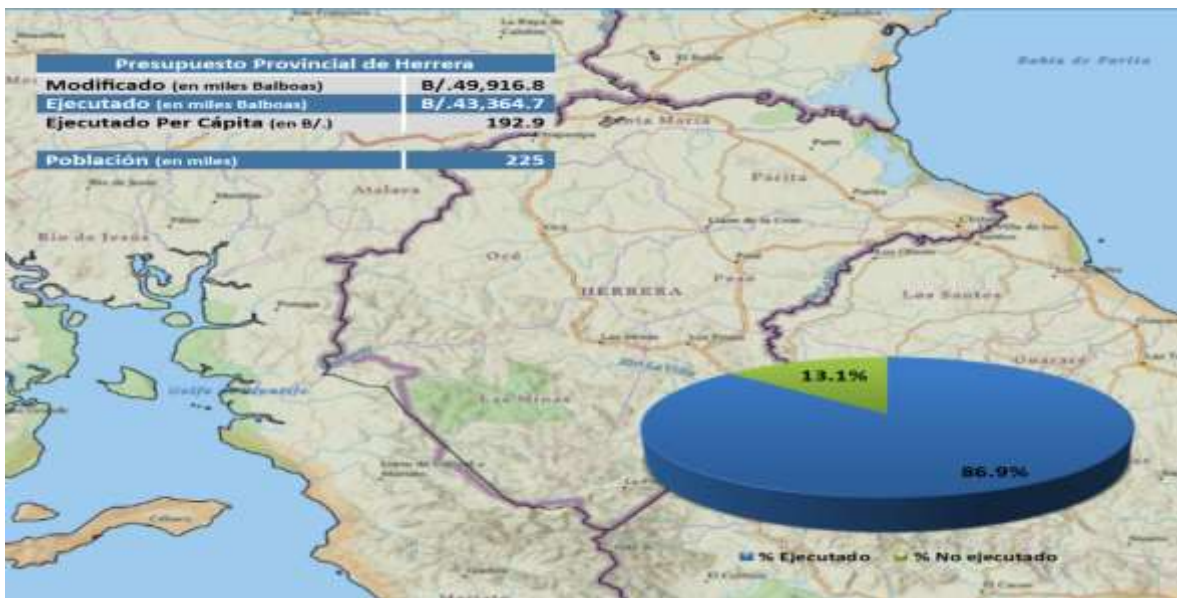
presupuesto, en los distintos programas de transferencia de interés social. Dentro de los proyectos desarrollados por algunos sectores se destacan:

**Transporte:** con un 98.3% de ejecución respecto al presupuesto modificado (B/.4.7 millones), los recursos fueron orientados principalmente al proyecto de Mantenimiento y Rehabilitación de puntos críticos CPA Agua Fría – Santa Fe (B/.3.5 millones).

**Salud:** Con B/.3.7 millones de presupuesto modificado, el sector logró ejecutar el 91.3% de su presupuesto, a través de proyectos como la Ampliación de la planta potabilizadora de Villa Darién (B/.2.3 millones) el cual logró ejecutar el 100.0% de los recursos y el proyecto Mejoramiento del Acueducto Real del Darién con un 90.7% (B/.0.4 millones) de ejecución presupuestaria.

**Educación:** En este sector luego de los recursos ejecutados por el programa de becas PASE – U (B/.2.0 millones), el proyecto Fortalecimiento y Mantenimiento de la Infraestructura Escolar presentó la mayor ejecución presupuestaria (B/.1.4 millones).

## 1.6. HERRERA



A la Provincia de Herrera se le asignó un presupuesto de B/.49.9 millones, logrando ejecutar un 86.9% es decir B/.43.4 millones.

**Cuadro N° 36**  
Ejecución del Presupuesto de Inversiones Públicas No Financieras  
**Por Sector - Provincia de Herrera**  
Al 31 de diciembre de 2022  
(En miles de Balboas)

Sector	PRESUPUESTO				% de Ejec.	% de Part.
	Ley	Modificado	Asignado	Ejecutado	Ejec. / Asig.	Modificado
Total	40,563.2	49,916.8	49,916.8	43,364.7	86.9	100.0
Administración y Servicios General	0.0	121.7	121.7	121.7	100.0	0.2
Agropecuario	84.0	3,831.5	3,831.5	1,880.9	49.1	7.7
Educación y Cultura	11,479.1	11,559.1	11,559.1	11,225.6	97.1	23.2
Energía	0.0	980.1	980.1	705.4	72.0	2.0
Justicia	2,403.9	1,145.7	1,145.7	854.4	74.6	2.3
Protección Ciudadana	1,000.0	96.5	96.5	73.4	76.1	0.2
Salud	5,515.0	3,658.3	3,658.3	1,297.6	35.5	7.3
Trabajo y Bienestar Social	11,669.0	12,320.7	12,320.7	12,268.5	99.6	24.7
Transporte	8,412.2	16,203.1	16,203.1	14,937.3	92.2	32.5

Fuente: Dirección de Programación de Inversiones - Ministerio de Economía y Finanzas.

Los principales proyectos a los cuales se les destinaron mayores recursos para su ejecución fueron:

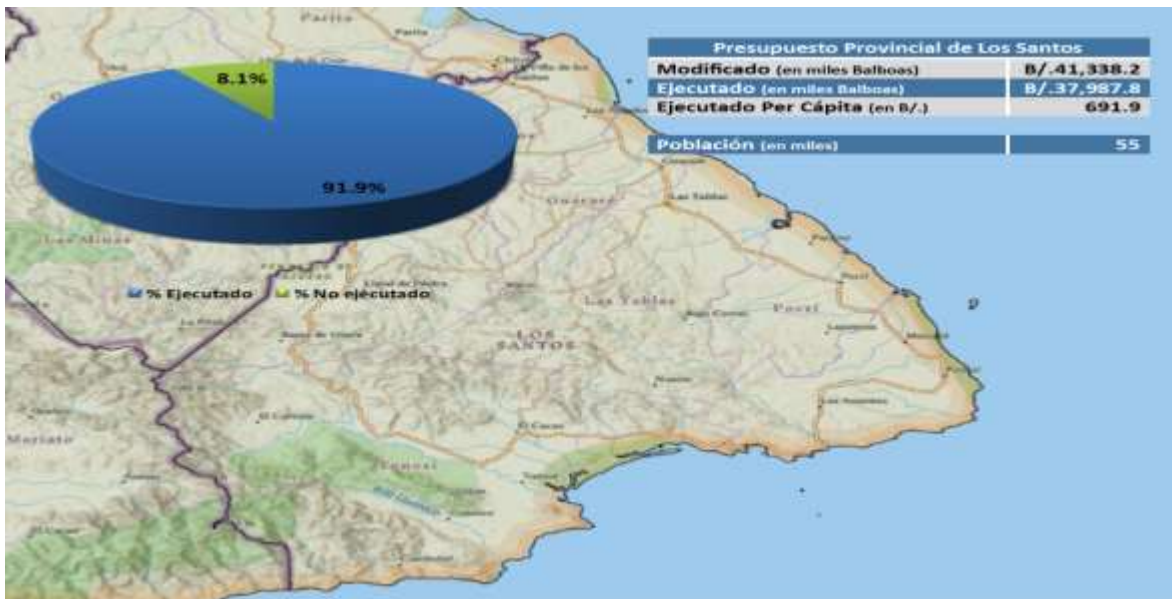
En base al presupuesto modificado el sector de Trabajo y Bienestar Social ejecuto el 99.6%, sin embargo, existen sectores que ejecutan importantes proyectos tales como:

**Educación y Cultura:** con un 97.1% (B/.11.5 millones) de ejecución del presupuesto modificado, el sector educación tiene recursos mayormente orientados a Becas PASE U (B/.4.1 millones), Becas (B/.2.7 millones), Mejoramiento Campo de Juego Estadio de Béisbol Rico Cedeño (B/.0.7 millones).

**Transporte:** con un 92.2% de ejecución del presupuesto modificado (B/.16.2 millones), el cual se orientaron a los proyectos correspondientes a: Rehabilitación de circunvalación Pesé – Bahía Hondo – El Ciruelo (B/.5.9 millones), Rehabilitación Calles del Distrito de Chitré (B/.2.0 millones) Rehabilitación de calles del Distrito de Chitré (B/.2.0 millones).

Dentro de la provincia se puede destacar la Construcción del centro de Operaciones de Emergencia Nacional B/.0.7 millones y la Construcción del Complejo Académico y Cultural del Órgano Judicial B/.0.6 millones.

## 1.7. LOS SANTOS



La Provincia de Los Santos durante la vigencia 2022, contó con un presupuesto de B/.41.3 millones para la ejecución de los diversos programas y proyectos, dentro de los cuales logró una ejecución presupuestaria de 91.9% (B/.37.9 millones).

**Cuadro N° 37**  
Ejecución del Presupuesto de Inversiones Públicas No Financieras  
**Por Sector - Provincia de Los Santos**  
Al 31 de diciembre de 2022  
(En miles de Balboas)

Sector	PRESUPUESTO				% de Ejec. Ejec. / Asig.	% de Part. Modificado
	Ley	Modificado	Asignado	Ejecutado		
Total	36,959.4	41,338.2	41,338.2	37,987.8	91.9	100.0
Administración y Servicios General	0.0	10.0	10.0	0.0	0.0	0.0
Agropecuario	0.0	904.0	904.0	891.0	98.6	2.2
Educación y Cultura	5,569.3	6,520.0	6,520.0	5,921.3	90.8	15.8
Energía	454.1	454.1	454.1	13.2	2.9	1.1
Industria, Comercio y Turismo	330.0	212.0	212.0	0.0	0.0	0.5
Justicia	170.0	38.7	38.7	38.7	100.0	0.1
Salud	718.0	1,985.8	1,985.8	1,212.8	61.1	4.8
Trabajo y Bienestar Social	14,107.8	14,781.0	14,781.0	14,781.0	100.0	35.8
Transporte	15,610.2	16,432.7	16,432.7	15,129.7	92.1	39.8

Fuente: Dirección de Programación de Inversiones - Ministerio de Economía y Finanzas.

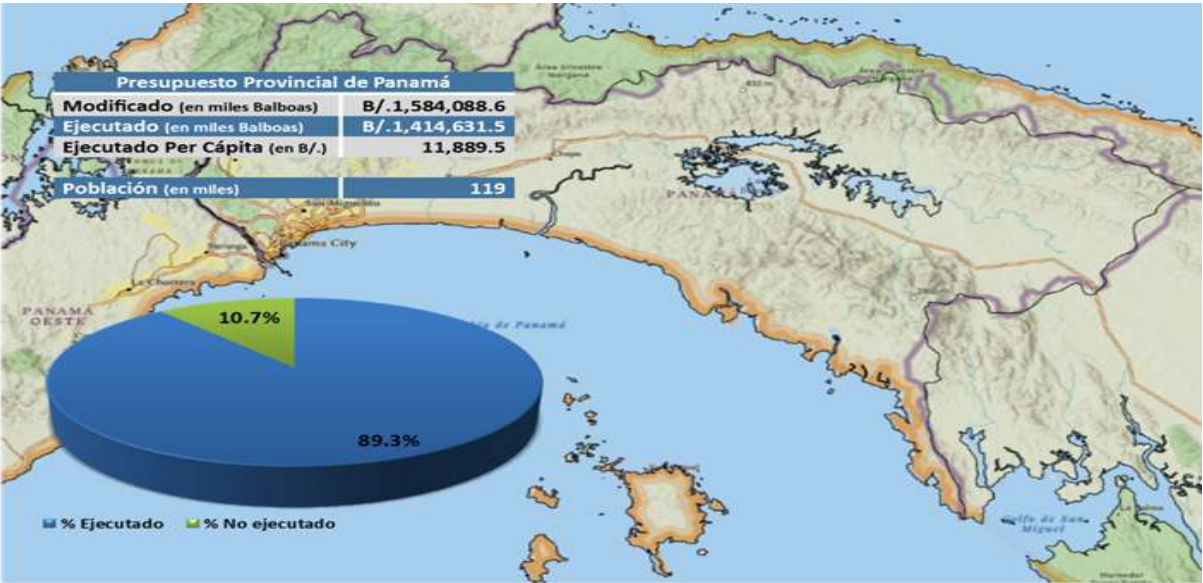
En la provincia de Los Santos en base al cuadro N°37 existen sectores con una ejecución del presupuesto modificado de 100.0% y 98.6% siendo estos el Sector Justicia y Agropecuario, sin embargo, los mayores montos ejecutados dentro del

presupuesto y a los cuales se les destinaron mayores recursos corresponden a los sectores de:

**Transporte:** con una ejecución de B/.15.1 millones (92.1%) de ejecución del presupuesto modificado (B/.5.6 millones), el cual se orientó principalmente a los proyectos de Rehabilitación de la carretera Pedasí – Los Asientos – Cañas (B/.8.9 millones), Rehabilitación Carretera El Ejido-la Espigadilla-Tres Quebradas (B/.4.2 millones).

**Educación y Cultura:** con un 90.5% de ejecución del presupuesto modificado (B/.5.9 millones), el cual se orientaron a los proyectos correspondientes a Becas PASE U (B/.2.4 millones), Becas (B/.2.0 millones).

### 1.8. PANAMÁ



La Provincia de Panamá para la vigencia 2022 presento un presupuesto modificado por B/.1,584.0 millones, de los cuales ejecutó el 89.3% (B/.1,414.6 millones).

**Cuadro N° 38**  
Ejecución del Presupuesto de Inversiones Públicas No Financieras  
**Por Sector - Provincia de Panamá**  
Al 31 de diciembre de 2022  
(En miles de Balboas)

Sector	PRESUPUESTO				% de Ejec.	% de Part.
	Ley	Modificado	Asignado	Ejecutado	Ejec. / Asig.	Modificado
Total	1,339,845.6	1,584,088.6	1,584,088.6	1,414,631.5	89.3	100.0
Administración y Servicios General	146,381.5	201,079.3	201,079.3	162,580.9	80.9	12.7
Agropecuario	19,738.0	24,680.5	24,680.5	18,040.0	73.1	1.6
Ambiente	2,257.2	1,961.5	1,961.5	1,864.5	95.1	0.1
Educación y Cultura	312,683.5	332,342.6	332,342.6	289,679.7	87.2	21.0
Energía	600.0	932.0	932.0	293.2	31.5	0.1
Industria, Comercio y Turismo	24,030.7	22,781.7	22,781.7	20,825.2	91.4	1.4
Justicia	4,830.4	11,621.6	11,621.6	11,252.6	96.8	0.7
Protección Ciudadana	11,181.6	7,368.9	7,368.9	6,835.5	92.8	0.5
Salud	414,903.4	388,688.8	388,688.8	332,119.1	85.4	24.5
Telecomunicaciones	2,573.7	3,503.7	3,503.7	2,983.6	85.2	0.2
Trabajo y Bienestar Social	102,167.0	95,301.8	95,301.8	93,588.3	98.2	6.0
Transporte	278,579.7	472,991.1	472,991.1	454,570.9	96.1	29.9
Vivienda	19,919.0	20,835.2	20,835.2	19,998.0	96.0	1.3

Fuente: Dirección de Programación de Inversiones - Ministerio de Economía y Finanzas.

A nivel de ejecución el Sector Trabajo y Bienestar Social presento un 98.2% con respecto a su presupuesto modificado, ya que contempla los recursos para: Transferencias IBI (B/.43.7 millones), programa de Innovación para la Inclusión Social (B/.7.1 millones); sin embargo; a diciembre del 2022 los sectores que presentaron una mayor participación con respecto al presupuesto modificado fueron: Transporte, Salud y Educación Cultura de los cuales se destacan los siguientes proyectos.

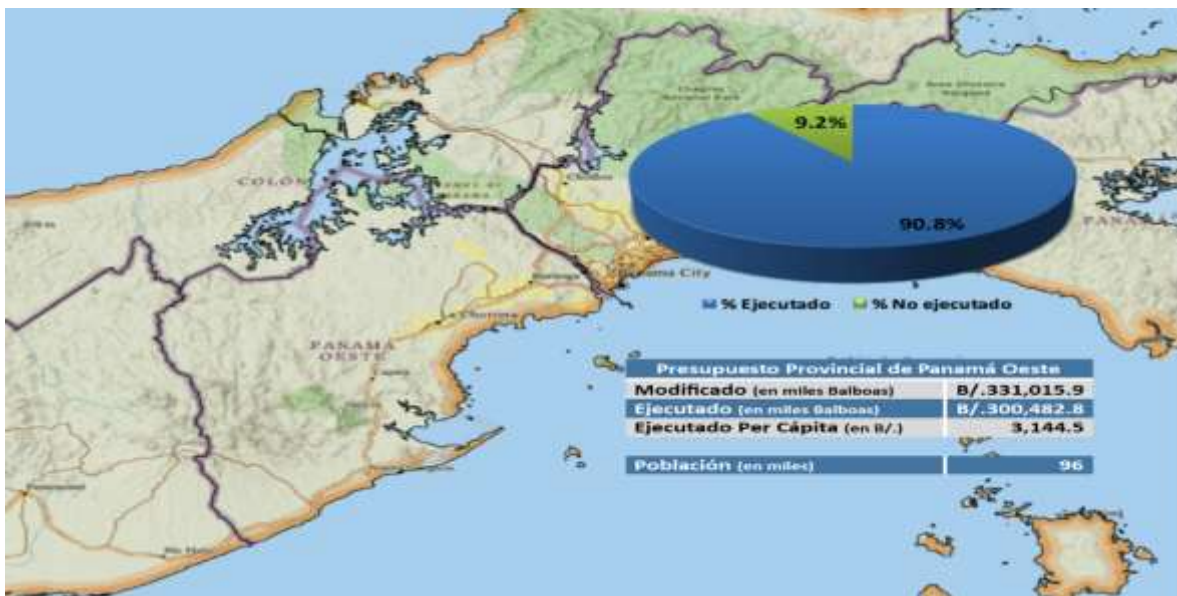
**Transporte:** con B/.454.5 millones ejecutados que representan el 96.1% del presupuesto modificado para el sector durante el 2022, se distingue el desarrollo de algunos proyectos como: Construcción Segunda Línea del Metro de Panamá (B/.213.4 millones), Ampliación y Mejoras de la Línea 2 (B/.46.1 millones), Ampliación y Mejoras de la Línea 2 (B/.35.8 millones), Construcción Interconexión Cinta Costera 3-Calzada de Amador (B/.23.0 millones), Rehabilitación Carretera Pedregal-Gonzalillo (Corredor de Pobres) (B/.22.7 millones), Construcción diseño, desarrollo de planes puerto amador (B/.18.2 millones), Rehabilitación Calles Distrito de Panamá (B/.11.0 millones).

**Educación y Cultura:** Becas PASE U (B/.47.9 millones), Becas Vigentes (B/.39.5 millones), Mantenimiento del Centro Regional Universitario San Miguelito (B/.16.5 millones), Construcción Edificio Instituto Técnico Superior del Este (B/.6.8 millones), Mejoramiento de la Facultad de Ciencias Agropecuarias (B/.6.7 millones), Construcción Rehabilitación del Estadio Rod Carew (B/.5.2 millones), Desarrollo Innovación de la Infraestructura Escolar (B/.5.0 millones).



**Salud:** Mantenimiento Operación del Sistema de Redes y Colectoras (B/.79.9 millones), Construcción Nuevo Complejo Hospitalario (B/.78.7 millones), Construcción Planta de Tratamiento de Aguas Residuales II Etapa (B/.34.0 millones), Manejo de Residuos de Panamá Norte y Este (B/.23.1 millones), Reposición Hospital del Niño (B/.20.8 millones), Construcción Planta Potabilizadora de Gamboa (B/.7.8 millones), Desarrollo del laboratorio de INDICASAT (biomedicina) (B/.6.1 millones) entre otros.

## 1.9. PANAMÁ OESTE



A diciembre del 2022 la Provincia de Panamá Oeste, presentó un presupuesto modificado por B/.331.0 en millones, logrando ejecutar el 90.8% (B/.300.5 millones) en diversos proyectos y programas.

**Cuadro N° 39**  
Ejecución del Presupuesto de Inversiones Públicas No Financieras  
**Por Sector - Provincia de Panamá Oeste**  
Al 31 de diciembre de 2022  
(En miles de Balboas)

Sector	PRESUPUESTO				% de Ejec.	% de Part.
	Ley	Modificado	Asignado	Ejecutado	Ejec. / Asig.	Modificado
Total	365,331.0	331,015.9	331,015.9	300,482.8	90.8	100.0
Administración y Servicios General	7,078.1	16,023.3	16,023.3	14,919.9	93.1	4.8
Agropecuario	100.0	100.0	100.0	75.2	75.2	0.0
Educación y Cultura	55,126.9	59,771.1	59,771.1	52,684.9	88.1	18.1
Energía	800.0	3,409.1	3,409.1	1,664.9	48.8	1.0
Justicia	610.0	780.5	780.5	769.1	98.5	0.2
Protección Ciudadana	0.0	49.1	49.1	49.1	100.0	0.0
Salud	86,082.5	48,497.4	48,497.4	36,402.4	75.1	14.7
Trabajo y Bienestar Social	16,652.7	16,676.0	16,676.0	16,384.4	98.3	5.0
Transporte	190,599.9	181,737.6	181,737.6	173,568.9	95.5	54.9
Vivienda	8,280.9	3,971.8	3,971.8	3,964.2	99.8	1.2

Fuente: Dirección de Programación de Inversiones - Ministerio de Economía y Finanzas.

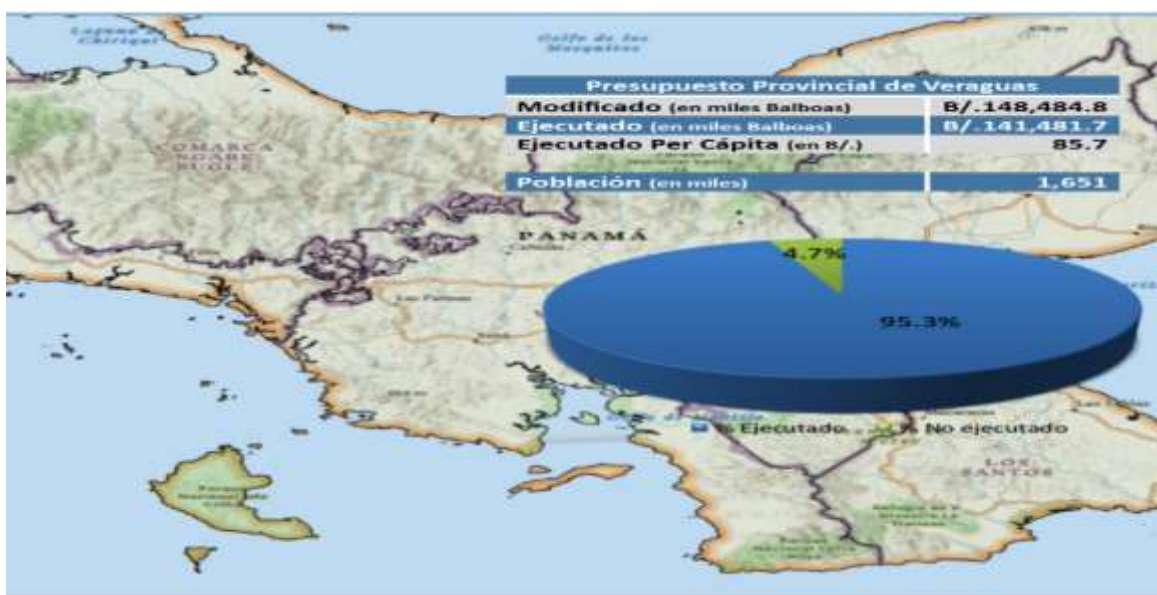
Los sectores más destacados fueron:

**Transporte:** Con una participación del 54.9% dentro del presupuesto provincial y una ejecución de 95.5% (B/.173.5 millones) el sector ejecuta importantes obras, tales como: Construcción Línea 3 del Metro (B/.114.8 millones), Construcción Ensanche Puente de las Américas –Arraiján (B/.22.5 millones), Ampliación Corredor Playas 6 Carriles (La Chorrera-San Carlos) (B/.13.2 millones), Mejoramiento Calles y Veredas Distrito de la Chorrera (B/.7.1 millones), Construcción Carretera Veracruz-Intersección V Vacamonte (B/. 4.7 millones).

**Educación y Cultura:** con un presupuesto de B/.59.7 millones, del cual se logró ejecutar el 88.1% (B/.52.6 millones), a través de los proyectos correspondientes al sector, entre los que cabe mencionar: Becas PASE U (B/.32.1 millones), Becas vigentes y nuevas (B/.10.0 millones), Construcción de C.E.F.I. José Encarnación Escala (B/.2.7 millones), Construcción C.E.F.I. Pedro Pablo Sánchez (B/.2.2 millones), Ampliación Colegio Moisés Castillo Ocaña (B/.1.9 millones).

**Salud:** con un 75.1% de ejecución del presupuesto modificado (B/.48.4 millones), el cual se orientó principalmente a los siguientes proyectos: Construcción de Planta Potabilizadora Cocolí – Howard – Veracruz (B/.19.5 millones), Construcción Operación y Mantenimiento de la PTAR Burunga (B/.9.4 millones), Construcción Sistema de Alcantarillado de Burunga (B/.3.8 millones).

## 1.10. VERAGUAS



El presupuesto modificado para la Provincia de Veraguas fue de B/.148.5 millones, de los cuales se ejecutó el 95.3% (B/.141.5 millones).

**Cuadro N° 40**  
Ejecución del Presupuesto de Inversiones Públicas No Financieras  
**Por Sector - Provincia de Veraguas**  
Al 31 de diciembre de 2022  
(En miles de Balboas)

Sector	PRESUPUESTO				% de Ejec. Ejec. / Asig.	% de Part. Modificado
	Ley	Modificado	Asignado	Ejecutado		
Total	105,988.9	148,484.8	148,484.8	141,481.7	95.3	100.0
Administración y Servicios General	320.0	183.1	183.1	38.0	20.8	0.1
Agropecuario	299.6	975.4	975.4	748.4	76.7	0.7
Educación y Cultura	29,267.2	35,878.1	35,878.1	34,621.6	96.5	24.2
Energía	70.0	705.2	705.2	159.6	22.6	0.5
Justicia	0.0	743.3	743.3	0.0	0.0	0.5
Salud	28,666.7	14,658.3	14,658.3	12,542.1	85.6	9.9
Trabajo y Bienestar Social	22,098.3	25,217.7	25,217.7	25,201.0	99.9	17.0
Transporte	25,267.1	70,123.7	70,123.7	68,170.9	97.2	47.2

Fuente: Dirección de Programación de Inversiones - Ministerio de Economía y Finanzas.

Los sectores más destacados fueron:

Con el 71.4% de participación dentro del presupuesto modificado en la Provincia de Veraguas los Sectores Transporte y Educación y Cultura representan el mayor monto de ejecución.



**Transporte:** Con una ejecución del presupuesto modificado de 97.2% (B/.68.1 millones) para el sector transporte se destacan en base al monto ejecutado, los siguientes proyectos: Rehabilitación Camino Mariato-Arenas- Flores-Quebro-Varadero (B/.19.7 millones), Rehabilitación Carretera Atalaya-Ponuga-Mariato (B/.12.6), Construcción Carretera Jaguito-Calobre (B/.9.8 millones), Rehabilitación de Caminos Distrito La Mesa (B/.9.6 millones) entre otros.

**Educación y Cultura:** En este sector se logró ejecutar el 96.5% del presupuesto modificado (B/.34.6 millones), monto dirigido principalmente a las Becas PASE U (B/.15.0 millones) y Becas Vigentes y nuevas de Veraguas (B/.7.2 millones), Construcción y Reposición Escuelas – Veraguas (B/.10.4 millones).

**Salud:** con un 85.6% de ejecución del presupuesto modificado (B/.14.6 millones), el cual se orientó principalmente en los proyectos correspondientes al sector, entre los que caben mencionar: Construcción del Sistema de Alcantarillado Sanitario de Santiago Fase II (B/.11.4 millones), Mejoramiento del Hospital Luis Chicho Fábrega (B/.0.5 millones), Sanidad Básica Veraguas (B/.0.3 millones).

## 1.11. COMARCAS

### 1.11.1. COMARCA EMBERÁ WOUNAN



El presupuesto modificado para la realización de los proyectos es de B/.3.9 millones, lográndose una ejecución presupuestaria de 73.9% (B/.2.9 millones).

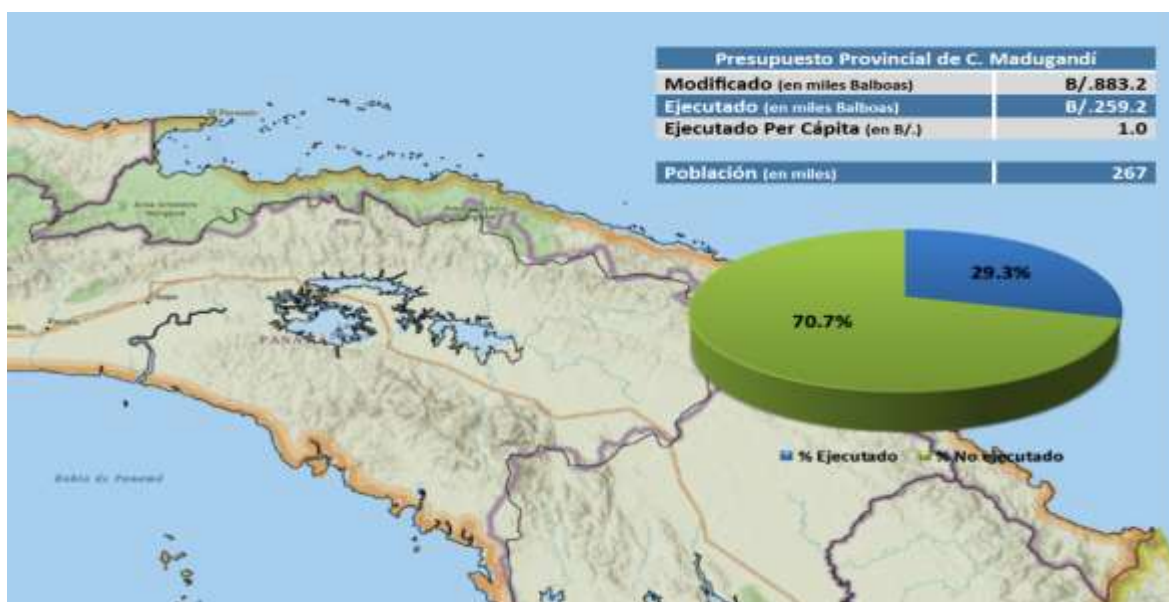
**Cuadro N° 41**  
Ejecución del Presupuesto de Inversiones Públicas No Financieras  
**Por Sector - Comarca Emberá Wounaan**  
Al 31 de diciembre de 2022  
(En miles de Balboas)

Sector	PRESUPUESTO				% de Ejec. Ejec. / Asig.	% de Part. Modificado
	Ley	Modificado	Asignado	Ejecutado		
Total	3,264.5	3,918.9	3,918.9	2,896.2	73.9	100.0
Educación y Cultura	1,125.6	1,499.9	1,499.9	1,278.7	85.3	38.3
Energía	800.0	800.0	800.0	0.0	0.0	20.4
Salud	77.0	49.0	49.0	47.5	96.9	1.3
Trabajo y Bienestar Social	1,261.9	1,570.0	1,570.0	1,570.0	100.0	40.1

Fuente: Dirección de Programación de Inversiones - Ministerio de Economía y Finanzas.

El cuadro N°41 refleja que el sector con mayor participación dentro de la Comarca corresponde a Trabajo y Bienestar Social con el 40.1% del presupuesto asignado. En este sector se destaca una ejecución presupuestaria de 100.0%, dichos recursos fueron orientados a las Transferencias IBI (B/.0.7 millones). Otro sector al cual se le destino recursos fue al sector educación, con un monto total ejecutado de B/.1.2 millones, donde B/.0.9 millones fueron ejecutados en el proyecto Becas PASE-U Embera – Wounan.

## 1.11.2. COMARCA DE MADUNGANDÍ



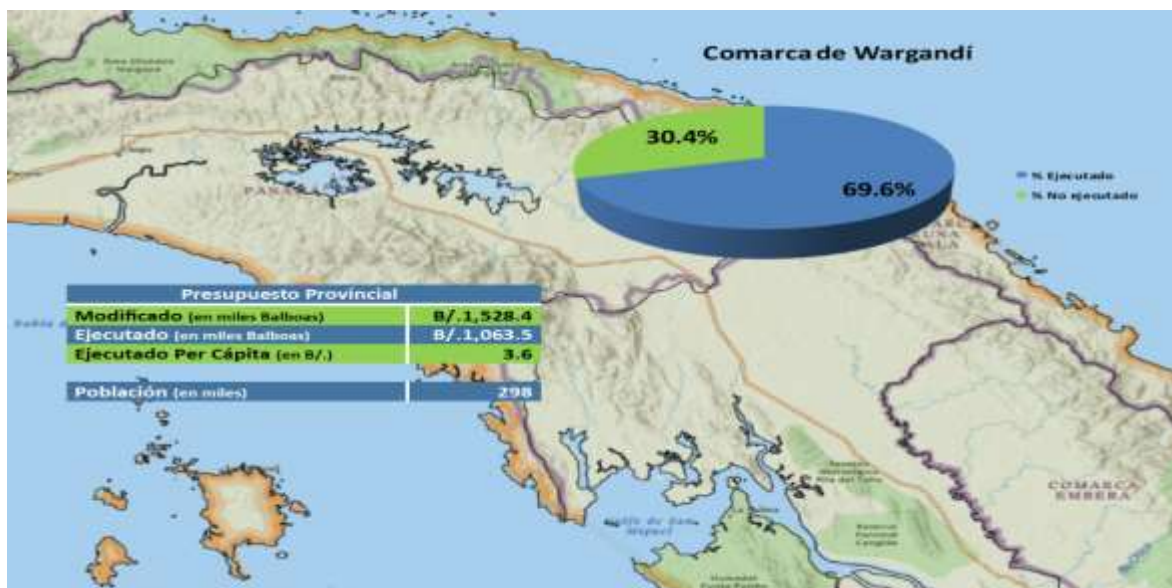
El presupuesto modificado para la Comarca de Madugandí es de B/.0.8 millones, logrando una ejecución del 29.3% (B/.0.2 millones), destinándose la mayoría de los recursos al sector de Educación y Cultura, donde solo se llegó a ejecutar el 7.3% (B/.0.48 millones); sin embargo, en base al monto ejecutado el sector Salud tiene una ejecución del 92.7% en relación a los recursos asignados, los cuales corresponde al proyecto de Construcción Sanidad Básica - Comarca Madugandí (B/.0.1 millones).

**Cuadro N° 42**  
Ejecución del Presupuesto de Inversiones Públicas No Financieras  
**Por Sector - Comarca Madugandí**  
Al 31 de diciembre de 2022  
(En miles de Balboas)

Sector	PRESUPUESTO				% de Ejec. Ejec. / Asig.	% de Part. Modificado
	Ley	Modificado	Asignado	Ejecutado		
Total	520.4	883.2	883.2	259.2	29.3	100.0
Educación y Cultura	281.4	664.7	664.7	48.6	7.3	75.3
Salud	129.0	108.5	108.5	100.6	92.7	12.3
Trabajo y Bienestar Social	110.0	110.0	110.0	110.0	100.0	12.5

Fuente: Dirección de Programación de Inversiones - Ministerio de Economía y Finanzas.

### 1.11.3. COMARCA WARGANDÍ



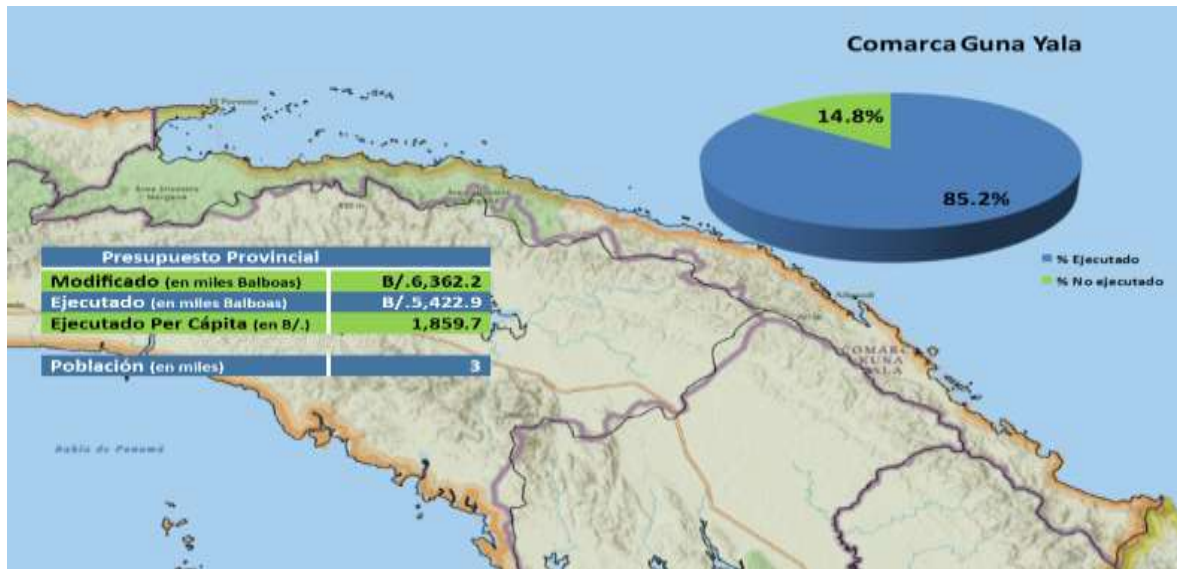
El presupuesto modificado para esta Comarca es de B/.2.1 millones, obteniéndose como resultado una ejecución presupuestaria de 85.7% (B/.1.1 millones), destinándose la mayoría de los recursos al sector de Educación y Cultura (B/.1.4 millones) de los cuales se ejecutó el 79.6% (B/.1.1 millones), donde se destaca la ejecución del programa de Becas por un total de B/.0.7 millones.

**Cuadro N° 43**  
Ejecución del Presupuesto de Inversiones Públicas No Financieras  
**Por Sector - Comarca Wargandí**  
Al 31 de diciembre de 2022  
(En miles de Balboas)

Sector	PRESUPUESTO				% de Ejec. Ejec. / Asig.	% de Part. Modificado
	Ley	Modificado	Asignado	Ejecutado		
Total	2,056.1	2,078.4	2,078.4	1,781.7	85.7	100.0
Educación y Cultura	1,873.1	1,448.6	1,448.6	1,152.7	79.6	69.7
Salud	73.0	519.8	519.8	519.0	99.8	25.0
Trabajo y Bienestar Social	110.0	110.0	110.0	110.0	100.0	5.3

Fuente: Dirección de Programación de Inversiones - Ministerio de Economía y Finanzas.

## 1.11.4. COMARCA GUNA YALA



El presupuesto modificado para esta Comarca es de B/.8.0 millones, alcanzando una ejecución presupuestaria de 81.1% (B/.6.5 millones).

**Cuadro N° 44**  
Ejecución del Presupuesto de Inversiones Públicas No Financieras  
**Por Sector - Comarca Guna Yala**  
Al 31 de diciembre de 2022  
(En miles de Balboas)

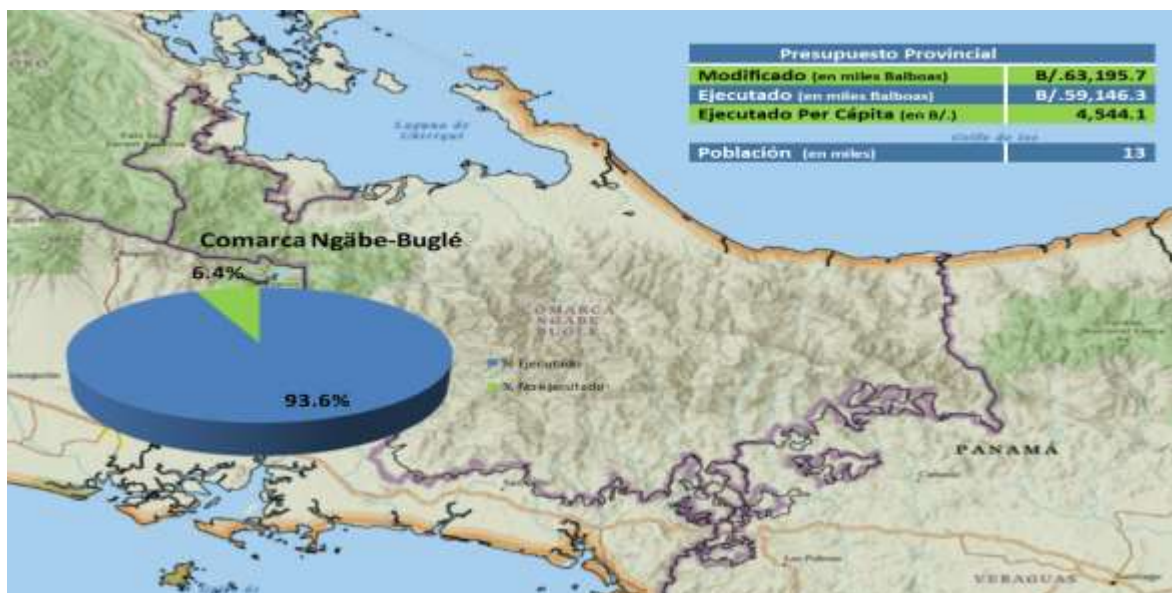
Sector	PRESUPUESTO				% de Ejec. Ejec. / Asig.	% de Part. Modificado
	Ley	Modificado	Asignado	Ejecutado		
Total	5,749.7	8,059.3	8,059.3	6,537.9	81.1	100.0
Educación y Cultura	2,439.0	3,586.8	3,586.8	2,665.9	74.3	44.5
Energía	400.0	400.0	400.0	0.0	0.0	5.0
Salud	1,941.0	89.6	89.6	86.1	96.1	1.1
Trabajo y Bienestar Social	834.4	855.0	855.0	855.0	100.0	10.6
Transporte	85.3	3,127.9	3,127.9	2,930.9	93.7	38.8
Vivienda	50.0	0.0	0.0	0.0	0.0	0.0

Fuente: Dirección de Programación de Inversiones - Ministerio de Economía y Finanzas.

Durante el 2022 se destaca la participación de un 38.8% del Sector Transporte con respecto al presupuesto modificado de la Comarca. Este sector logró ejecutar B/.2.9 millones los cuales corresponden al proyecto de Construcción Puentes Isla Mulatupu. Otro de los sectores con una alta ejecución en la Comarca, es el Sector de Educación y Cultura (B/.2.6 millones), de los cuales la mayor parte de los recursos fueron ejecutados por el programa de Becas PASE U (B/.1.2 millones).



## 1.11.5. COMARCA NGÄBE BUGLE



El presupuesto modificado para esta Comarca es de B/.59.3 millones, presentando una ejecución presupuestaria de 92.5% (B/.54.9 millones).

**Cuadro N° 45**  
Ejecución del Presupuesto de Inversiones Públicas No Financieras  
**Por Sector - Comarca Ngäbe Buglé**  
Al 31 de diciembre de 2022  
(En miles de Balboas)

Sector	PRESUPUESTO				% de Ejec. Ejec. / Asig.	% de Part. Modificado
	Ley	Modificado	Asignado	Ejecutado		
Total	44,754.8	59,372.5	59,372.5	54,918.7	92.5	100.0
Agropecuario	250.0	1,323.7	1,323.7	1,323.7	100.0	2.2
Educación y Cultura	26,439.5	33,604.6	33,604.6	32,852.3	97.8	56.6
Energía	1,000.0	1,000.0	1,000.0	0.0	0.0	1.7
Salud	398.0	1,198.8	1,198.8	567.5	47.3	2.0
Trabajo y Bienestar Social	11,117.3	13,072.2	13,072.2	13,072.2	100.0	22.0
Transporte	5,550.0	9,173.3	9,173.3	7,103.1	77.4	15.5

Fuente: Dirección de Programación de Inversiones - Ministerio de Economía y Finanzas.

En la Comarca Ngäbe Bugle, la mayor asignación de los recursos dentro del presupuesto modificado fue para el Sector Educación y Cultura B/.33.6 millones, lo que representa una participación del 56.6% del presupuesto total. Dentro de este sector el programa de Becas PASE U logró ejecutar (B/.23.8 millones), seguido la Construcción y Reposición Escuelas Ngäbe Bugle con (B/.6.3 millones). Referente al Sector Transporte el proyecto Rehabilitación Camino Cañazas-Puente Kankintú presentó una ejecución de B/.3.4 millones.

# CAPITULO V

## FORMULACIÓN Y SEGUIMIENTO DE LA EJECUCIÓN DE LOS PROYECTOS DE INVERSIÓN PÚBLICA FINANCIADOS POR ORGANISMOS MULTILATERALES

### A. MISIONES ATENDIDAS

La Dirección de Programación de Inversiones, atendió catorce (14) misiones, entre las modalidades virtuales y presenciales, de las cuales cuatro (4) fueron del Banco Interamericano de Desarrollo (BID), y ocho (8) del Banco Internacional de Reconstrucción y Fomento (BIRF); incluyendo misiones relacionadas a la cooperación técnica de “Fortalecimiento de las capacidades para la incorporación de la Reducción del Riesgo de Desastres y la Adaptación Sostenible e Incluyente al Cambio Climático en la Inversión Pública en los países miembros del COSEFIN/SICA”, administrado por CEPAL”; y para el Fortalecimiento de la RED SNIP, una iniciativa Centroamericana, denominada “Inversión Pública con Valor Agregado (INCENTIVA)”, desarrollado de manera conjunta entre el Instituto Centroamericano de Administración Pública (ICAP) con la Deutsche Gesellschaft für Internationale Zusammenarbeit (GIZ) GmbH, y que nace en el seno de la Iniciativa Global de Gestión del Riesgo de Desastres (IGGRD) de la GIZ.

Respecto a las misiones del BID, éstas fueron para el seguimiento a los avances al i) Programa de Infraestructura Escolar (2734/OC-PN), ii) Apoyo para la Conservación y Gestión del Patrimonio Cultural y Natural (PN-L1146) y dos (2) misiones para iii) Revisión de Cartera de Proyecto, con el propósito de monitorear la ejecución, avance financiero y físico, y la proyección de desembolsos para 2023 y 2024.

Del Banco Mundial se atendieron ocho (8) misiones y correspondieron a i) Apoyo a la Implementación del Proyecto de Respuesta de Emergencia del COVID-19 de Panamá (P173881) y su Financiamiento Adicional (P178011, ii) estructuración de un préstamo de políticas de desarrollo en la agenda de resiliencia, descarbonización y crecimiento verde de Panamá (DPL verde), iii) Supervisión de la implementación del Segundo Préstamo para Políticas de Desarrollo a la Gestión del Riesgo de Desastres con Opción de Giro Diferido (Cat DDO), iv) Revisión Técnica de la Cartera de Panamá con Financiamiento del Banco Mundial; incluyendo dos (2) misiones para cada proyecto de: v) Apoyo al desarrollo del Programa de APP en Panamá (P174535/ P174818); y Supervisión al Proyecto “Apoyo al Plan Nacional de Desarrollo de los Pueblos Indígenas-BIRF 8834-PA”.

Adicionalmente, se participó en reuniones virtuales quincenales y mensuales, de seguimiento a los proyectos: i) Mejora de la Calidad y Eficiencia del Sector

Educativo-BID 4357/OC-PN; ii) Infraestructura Escolar-BID 2734/OC-PN, iii) Infraestructura Educativa-CAF 008548, iv) Programa Panamá Bilingüe-CAF 0010713, v) Programa Multifase de Agua Potable-BID 3002/OC-PN; y v) Programa de Integración Logística Aduanera-PILA- BID 4517/OC-PN, con el propósito de monitorear los avances de los proyectos de obras, supervisión y administración.

## B. SITUACIÓN ACTUAL DE LOS PROYECTOS FINANCIADOS POR LA BANCA MULTILATERAL

### 1. PROYECTOS EN FORMULACIÓN

Durante este periodo se apoyó la finalización de la preparación de tres (3) nuevos proyectos, de los cuales dos (2) serán financiados con recursos del BIRF y uno (1) con recursos del BID. Ver cuadro N°46.

Cuadro No. 46  
**Proyectos en Formulación**  
 Al 31 de diciembre de 2022  
 (En millones de Balboas)

Proyecto	Ejecutor	Fuente	Monto de Financiamiento	Estatus
<b>BID</b>			<b>123,5</b>	
Programa de Ecosistema Fiscal de Inteligencia Artificial para Mejorar la Eficiencia del Gasto y la Recaudación en Panamá	MEF-DIPRENA	BID	20,0	APROBADO
CAT DDO II Desastres Naturales, Salud y Cambio Climático - <u>Línea de Crédito para Emergencias</u>	MEF-DICRE	BIRF	100,0	APROBADO
Proyecto Desarrollo Rural Sostenible y Conservación de la Biodiversidad en Panamá - <u>Donación</u>	MIAMBIENTE	BIRF - GEF	3,5	NEGOCIACIÓN

### 2. PROYECTOS EN EJECUCIÓN

La cartera de proyectos financiada por la banca multilateral estuvo conformada por 46 proyectos en ejecución, lo que equivale a B/.3,348.0 millones y de los cuales se ha desembolsado B/.2,441.4 millones, quedando por desembolsar B/.1,731.3 millones.



**Cuadro N° 47**  
 Ejecución del Presupuesto de Inversiones Públicas No Financieras  
**Ejecución del Financiamiento de las Inversiones Públicas por Organismo**  
 Al 31 de diciembre de 2022  
 (En miles de Balboas)

Organismo	Cantidad de Proyectos	Financiamiento	Desembolsado	Monto por Desembolsar
Total	46	3,348,000.0	2,441,440.2	1,731,348.1
BID	25	1,786,000.0	881,486.7	904,513.2
CAF	12	932,000.0	443,671.8	488,328.1
BIRF	3	160,000.0	916,431.7	68,356.8
BCIE	3	320,000.0	149,850.0	170,150.0
BEI	2	100,000.0	50,000.0	50,000.0
ICO-AECID	1	50,000.0	0.0	50,000.0

Fuente: Dirección de Programación de Inversiones - Ministerio de Economía y Finanzas.

En el cuadro N°47 se muestra la distribución de la banca multilateral, en el mismo se aprecia que el BID tiene una importancia relativamente mayor en comparación con otras fuentes de financiamiento, siendo la principal fuente de recursos de préstamos para proyectos de inversión del país, representando a la fecha el 54.0% en términos de cantidad de proyectos y el 53.3% en términos del monto de financiamiento, seguido del CAF con doce (12) proyectos de inversión en ejecución que representan el 26.0% en términos de cantidad de proyectos y 27.8% respecto al monto de financiamiento con la Banca Multilateral.

### 3. EJECUCION PRESUPUESTARIA POR FUENTE DE FINANCIAMIENTO

Del presupuesto modificado de inversiones no financieras del año 2022, que asciende a un total de B/.5,058.6 millones, corresponde al aporte por parte de la banca multilateral B/.319.0 millones, representando solo el 6.3% del total de inversiones, y de los cuales se ejecutó un 72.8% es decir, B/.232.3 millones, como se observa en el cuadro N°48.

**Cuadro N° 48**  
**Ejecución del Presupuesto de Inversiones Públicas No Financieras**  
**Ejecución Presupuestaria por Organismo Financiero**  
 Al 31 de diciembre de 2022  
 (En miles de Balboas)

Fuente	PRESUPUESTO 2022		% de Ejecución
	Ley/Modificado	Ejecutado	
Total	319,002.7	232,353.2	72.8%
BID	172,247.1	129,030.4	74.9%
BCIE	12,023.7	11,339.7	94.3%
BIRF	7,970.9	7,849.1	98.5%
CAF	122,470.0	82,012.7	67.0%
BEI	4,291.0	2,121.3	49.4%

Fuente: Dirección de Programación de Inversiones - Ministerio de Economía y Finanzas.

Destacan con una ejecución presupuestaria la fuente BCIE y BIRF, cuya ejecución del presupuesto modificado, está dentro del porcentaje promedio de ejecución total. Los proyectos corresponden a los proyectos de construcción del Campus Gorgas Fase I y el Proyecto en Apoyo al Plan Nacional de Desarrollo de los Pueblos Indígenas.

#### 4. PROYECTOS FINANCIADOS POR LA BANCA MULTILATERAL POR INSTITUCIÓN FINANCIERA

En el año 2022 un proyecto recibió elegibilidad para solicitar recursos del organismo financiador, e iniciar diferentes procesos, ver cuadro N°49 a continuación:

Cuadro N° 49  
**Proyectos Nuevos - Elegibles para Desembolso**  
 Al 31 de diciembre de 2022  
 (En millones de Balboas)

PROGRAMA	MONTO	EJECUTOR	FECHA ELEGIBLE	DESCRIPCIÓN
A. Banco Interamericano de Desarrollo – BID				
1 Proyecto de Innovación Agropecuaria Sostenible e Incluyente 5316/OC-PN	40,0	MIDA - IDIAP	44.811,0	El proyecto busca aumentar la rentabilidad, la sostenibilidad ambiental y la resiliencia de las fincas a través de la adopción de prácticas agroecológicas, la promoción de incentivos para la asociatividad y la comercialización, y la modernización de los sistemas de información del sector agropecuario.

A continuación, las actividades llevadas a cabo por los proyectos en ejecución:

## Banco de Desarrollo de América Latina – CAF

### 1. Infraestructura Red Vial CAF 0010675

Mejorar las condiciones de la infraestructura vial para reactivar zonas de producción agropecuaria, turística y económica del país. El costo total del proyecto es B/.107.1 millones, en donde CAF aportará un financiamiento de B/.75.0 millones, el cual representa el 70.0% y tendrá un aporte local de B/.32.1 millones lo cual abarca el 30.0% restante. La fecha límite de desembolso es el 18 de enero de 2023.

Maneja un presupuesto modificado de B/.15.1 millones para el proyecto de Ampliación Carretera Bugaba-Volcán, de los cuales se han ejecutado B/.14.6 millones representando 96.8% y para el proyecto Rehabilitación Carretera - Sherman-Fuerte de San Lorenzo, el presupuesto modificado es de B/.5.7 millones, ejecutando B/.3.9 millones lo que denota un 67.5% de ejecución. Estos proyectos tienen un avance físico de 97.0% y 94.0%, respectivamente.

### 2. Saneamiento Ciudad y Bahía CAF 9238/9239

El Contrato de préstamo por B/.110.0 millones, tiene como fecha de último desembolso 30 de junio de 2024. Al cierre del 2022 se ha logrado desembolsar B/.60.9 millones quedando pendiente B/.49.1 millones. Este contrato de préstamo contempla la ejecución de los proyectos correspondientes a la segunda etapa del Saneamiento de la Ciudad y Bahía de Panamá entre ellos:

- Asistencia Técnica y Supervisión del Segundo Módulo de la Planta de Tratamiento de Aguas Residuales con un 95.0% de ejecución física, se le está dando seguimiento y acompañamiento durante el periodo de garantía al Segundo Módulo de la Planta de Tratamiento de Aguas Residuales.
- Estudios y Diseños para Mejoras al Sistema de Alcantarillados Sanitario de Calidonia, Bella Vista y áreas aledañas cuenta con 65.0% de avance físico, se realizan los trabajos de inspección interna de tuberías.

### 3. Aguas Residuales Burunga CAF 9854

A diciembre del 2022, cuenta con un desembolso de B/.32.5 millones, representado el 34.3% del monto total del contrato de préstamo (B/.95.0 millones), tiene como fecha de último desembolso el 30 de junio 2024.

Algunos de los proyectos que se ejecutan bajo este contrato de préstamo son: Project Manager del Sector de Burunga (Cuencas Perico, Cáceres y Potrero) cuenta con un 33.6%, se realizan labores de supervisión de la instalación de tuberías en la Subcuenca N°2 y 3. Construcción de la Planta de Tratamiento de Aguas Residuales de Burunga el cual fue adjudicado por un monto de B/.102.8 millones, presentó una ejecución presupuestaria de B/.8.8 millones,

representado el 93.4% del presupuesto modificado, le fue entregado la orden proceder el 6 de diciembre de 2022.

#### 4. Aguas Residuales Arraiján/Chorrera CAF 10449

Con fecha de último desembolso el 30 de julio del 2024, este Contrato de préstamo por B/.75.0 millones, ha logrado desembolsos por B/.5.0 millones. Actualmente ejecuta el proyecto Construcción de las Redes y Colectoras de Cuencas de Perico y Cáceres el cual a diciembre del 2022 presentó un presupuesto modificado de B/.3.0 millones de los cuales ejecutó el 30.4% y un avance físico de 1.7%. Se están culminando las pruebas de tuberías y reposición de pavimento en la Subcuenca N°2.

#### 5. Aguas Residuales Arraiján/Chorrera B-2 CAF 10454

Préstamo por B/.50.0 millones, no ha presentado desembolsos, tiene como fecha de vencimiento 23 de julio del 2023. Algunos de los proyectos a desarrollar con este programa de préstamo son: Planta Tratamiento de Aguas Residuales de Caimito, se trabaja en modificaciones al documento de Licitación. La Construcción de las Colectoras de Rodeo, los documentos de Licitación y el presupuesto están en revisión por parte de la entidad, para posteriormente remitirlo al visto bueno del BID y así realizar el llamado a Licitación y la Construcción de la Colectora Martín Sánchez Tramo I el cual se encuentra en Licitación.

#### 6. Programa de Acueducto y Alcantarillado Nacionales – PAYSAN – CAF 008686

Contrato de préstamo por B/.100.0 millones, de los cuales se ha logrado desembolsar B/.94.1 millones. Los proyectos bajo este programa son: Construcción del Sistema de Alcantarillado Sanitario de Santiago con un 93.0% de avance físico, contempla una Adenda N°4 de extensión de tiempo la cual está en la Contraloría General de la República. Ampliación y mejoras al sistema de alcantarillado de Puerto Armuelles, Construcción de las Intradomiciliarias de Puerto Armuelles y la Construcción del Sistema de Alcantarillado de Almirante. Cabe resaltar que el contrato de préstamo cuenta con una extensión para límite de desembolso hasta el 30 de junio de 2023.

#### 7. Programa de Infraestructura Educativa – CAF 008548

Declarado elegible en abril de 2014 y consiste en la ampliación y modernización de los centros educativos de gestión pública, con la finalidad de mejorar la cobertura de la educación básica, la equidad y la calidad del sistema educativo, con una inversión total de B/.113.0 millones, de los cuales CAF financia B/.100.0 millones, quedando por desembolsar B/.32.5 millones, y los otros B/.13.0 millones corresponden a aporte local. El Ministerio de Educación (MEDUCA), actualmente, tiene de las 8 obras de construcción programadas, cuatro (4) entregadas y en operación; contratadas las supervisiones y auditoria externa,

comprometiendo el 94.0% de los fondos externos, quedando pendiente algunos procesos de equipamiento (avance físico de 68.0%), los cuales se programan realizar a medida que finalice la construcción de los otros cuatro (4) centros educativos.

A continuación, el avance físico de las obras al cierre del año 2022:

N°	PROYECTO	STATUS	AVANCE FISICO	COSTO
<b>Total</b>				<b>86.239.977,0</b>
<b>REGIÓN CHIRIQUÍ</b>				
1	Centro de Educación Básica General Josefa Montero de Vásquez	FINALIZADA EL 27/01/2017 .	100,0%	2.979.920,0
2	Escuela Antonio José de Sucre - Demolición de estructura, diseño, desarrollo y construcción.	Detenido - Orden de Proceder entregada el 26 - oct - 2015. Tribunal de Contrataciones Públicas falla a favor de MEDUCA. Se iniciarán los procesos para culminar con la obra.	92,0%	7.877.469,5
<b>REGIÓN PANAMÁ CENTRO</b>				
3	Centro de Formación Integral Colinas de Pacora Diseño y Construcción	FINALIZADA EL 31/07/2019	100,0%	15.943.000,0
4	Centro de Formación Integral José Encarnación Escala. Diseño y construcción.	Ejecución - Orden de Proceder del 13 de diciembre de 2017. Fecha de terminación original 13 de octubre de 2019. Adenda N.°6 por extensión de tiempo hasta 06 de febrero de 2023 . Avance financiero 68,7%.	89,0%	10.092.623,2
<b>REGIÓN PANAMÁ OESTE</b>				
5	Colegio Moisés Castillo Ocaña Diseño, desarrollo de planos, construcción y remodelación	Ejecución - Orden de Proceder 22 de enero 2018. Fecha de terminación original 13 de octubre de 2019. Dado que se concretó la negociación entre las empresas (cedente y cesionaria), luego de que el Comité Estratégico de Proyectos evaluara y aceptara al Consorcio SM, S.A. (Constructora SIMASA, S.A. e Ingeniería GER, S.A.). Actualmente, se analiza una propuesta de extensión hasta octubre de 2023. Avance financiero de 31.81%. Se trabaja en el gimnasio, salón de música, vestidores y cancha de baloncesto.	48,0%	13.678.005,1
6	Colegio Altos de San Francisco	Ejecución - Orden de Proceder 15 de enero 2018. Fecha de terminación original 26 de diciembre de 2019. Se tramita Adenda N° 5 de extensión de tiempo hasta el 30 de abril del 2023.	96,0%	11.294.436,0
<b>REGIÓN VERAGUAS</b>				
7	Centro de Educación Integral Daniel Alvarez Diseño y Construcción	Finalizado - Orden de proceder el 5 de octubre de 2016. Liquidación por mutuo acuerdo refrendada el 04 de agosto de 2022.	100,0%	14.403.529,7
8	Colegio Secundario de Atalaya Diseño y Construcción	Finalizado - Orden de proceder 15 de sept de 2016.	100,0%	9.970.993,5

## 8. Programa Panamá – Bilingüe – CAF-010713

Inició su ejecución en el año 2019 y consiste en promover el aprendizaje del idioma inglés como segunda lengua en los centros educativos oficiales, y ampliar así las oportunidades de formación y empleabilidad de los beneficiarios, con una inversión total de B/.154.7 millones, de los cuales CAF financia B/.125.0 millones y los otros

B/.29.7 millones corresponden a aporte local. Importante señalar que el Programa se encuentra en una reestructuración, sin embargo, se realizaron actividades como:

**1). Componente Formación Docentes:** i) Diseño de Centro de Desarrollo Profesional Docentes de Inglés: Proceso adjudicado a la Universidad del Istmo. Finalizado; ii) Programa de Formación docente en lengua y metodología: Adjudicado al Consorcio PEARSON Territorium – Distexa, en ejecución; iii) Esquema de Formación de Formadores de Docentes: pliegos de condiciones para contratación. **2). Componente Competencias Estudiantes:** i) Campamento socioeducativo bilingüe (español-inglés) para estudiantes de básica primaria, utilizando la metodología S.T.E.A.M.: Contratación de firma consultora para diseño e implementación; ii) Programa de Formación estudiantes de primaria, premedia y media: Virtual, por 5 semanas. Empresa contratada ODILO; iii) Sportight Course: Adjudicado a EDUPAN, finalizado. **3). Componente Fortalecimiento académico e institucional:** i) Línea de Base Docentes Inglés: pendiente licitación – convenio nuevo, ii) Línea de Base a nivel de inglés de los estudiantes: Consultoría Individual por contratación directa. En proceso de contratación; iii) Guías de Aprendizaje – inglés actualizadas: pendiente licitación – nuevo convenio, iv) Estándares y Currículo Inglés: proceso simplificado. Dos proponentes. En Comisión evaluadora.

#### **9. Renovación de la Facultad de Ciencias Naturales Exactas y Tecnología (FACINET) de la Universidad de Panamá – CAF 0010784**

Programa de inversiones por un monto total de B/.31.9 millones, de los cuales B/.27.0 millones financiará CAF y los B/.4.9 millones restantes corresponden al aporte local; será ejecutado por la Universidad de Panamá. Las principales actividades a realizar se enmarcan en tres (3) componentes: Infraestructura y equipo; Fortalecimiento académico y Administración y seguimiento. Durante el año 2022, se destaca: i) compras para el suministro, instalación, y capacitación de equipos de Alta Tecnología para la Facultad de Ciencias Naturales, Exactas y Tecnología - FACINET, incluyendo los laboratorios de los Centros Regionales; ii) ejecución de actividades importantes, tales como: la entrega del Plan Maestro para la rehabilitación de los edificios de la FACINET y los pliegos para la licitación de la construcción/rehabilitación de los edificios de FACINET, por la firma Especializada en Gerencia de Proyectos, CONSORCIO PROYECO-G.O.C.S.A.

Respecto a la infraestructura más importante a desarrollarse bajo este programa “Rehabilitación de la FACINET”, el 08 diciembre de 2022 la Comisión evaluadora publicó el resultado del análisis de propuestas, y manifestó que la propuesta de ADISA (única empresa participante del acto de licitación), no cumplía con los requisitos mínimos requeridos en el pliego de la licitación. Se realizan las coordinaciones entre la UP/OEP y la firma en gerencia de proyectos PROYECO, para realizar los ajustes necesarios al pliego, y así someterlo nuevamente a la consideración de las empresas interesadas en los trabajos de renovación de la FACINET.

## 10. Plan de Transformación y Mejora Integral del INADEH CAF0010784

Busca mejorar la calidad y pertinencia de la oferta educativa para el empleo y el emprendimiento, y ampliar así las competencias y oportunidades de participación activa de los beneficiarios en los procesos de formación, en función de la demanda actual y futura del sector productivo de Panamá. Se plantea realizar a través de los siguientes componentes. 1). **Componente de Fortalecimiento de la oferta académica.** Incluye acciones de: (i) mejora de la calidad y pertinencia de la oferta académica del INADEH en línea con las necesidades del sector productivo de Panamá; (ii) capacitación continua de los instructores y evaluadores; (iii) fortalecimiento del rol del INADEH como institución rectora del sistema en este nivel; (iv) definición de un sistema gerencial de indicadores de desempeño para la toma de decisiones, incluyendo información sobre eficiencia e impacto de sus servicios de formación profesional. 2). **Componente de Fortalecimiento institucional del INADEH:** Comprende la implementación de un nuevo modelo de gestión en los centros formativos del INADEH y la capacitación de los directivos y del personal administrativo. 3). **Componente de Infraestructura y Equipamiento.** Renovación parcial de la infraestructura y equipamiento del centro de formación de Tocumen (sede central) y otros centros regionales.

El monto total del préstamo es por B/.50.0 millones y una contrapartida local de B/.5.0 millones; al cierre de diciembre 2022 desembolso B/.5.0 millones de recursos externos y avanzó en i) Convenio con OIT: en definición, el alcance de actividades a realizar dentro del componente de Fortalecimiento Académico, ii) En proceso Contrato de consultoría para desarrollo del modelo de gestión en los centros formativos de INADEH, iii) Convenio con UNOPS, para apoyo en la gestión de los tres componentes; iv) Empresa PINEARQ, contrato en ejecución, actividades entregadas: Diseños y Trabajos preliminares (desalojo, almacenaje, desconexiones, reconexiones, demoliciones y adecuaciones).

## 11. Proyecto ITSE CAF 009852

El costo total del proyecto está estimado en B/.258.6 millones de los cuales CAF financiará hasta B/.150.0 millones (58.0%); y B/.108.6 millones (42.0%) corresponden a otras fuentes como recursos de contrapartida local y financiamiento. Se implementará por medio de dos contratos, cada uno por B/.75.0 millones. El mismo comprende los siguientes componentes:

1. Diseño y Construcción
2. Equipamiento y mobiliario
3. Desarrollo de la propuesta académica y de gobernanza
4. Gerencia de Proyecto



## Banco Interamericano de Desarrollo – BID

### 12. Saneamiento de la Bahía BID 3506 CH/PN // 3506 OC/PN

Contratos de préstamos que tienen como objetivo mejorar las condiciones sanitarias de la Bahía y del Área Metropolitana de la Ciudad de Panamá a través de la reducción de la carga contaminante de la bahía y los ríos de la ciudad y aumentar el caudal de aguas residuales tratadas.

Respecto al Contrato Fondo Chino para la vigencia 2022, logró alcanzar un desembolso de 52.9% (B/.26.4 millones) en relación al monto total del préstamo (B/.50.0 millones). El contrato de préstamo con Capital Ordinario por B/.60.0 millones, ha ejecutado B/.48.7 millones lo que representa el 81.2%. Ambos contratos tienen como fecha de su último desembolso diciembre del 2025.

Para la ejecución de esta Segunda Etapa: El componente uno (1) correspondía a la Construcción del Segundo Módulo de la Planta de Tratamiento de Aguas Residuales el cual cuenta con 100.0% de avance físico. Referente al componente dos (2): Obras complementarias al sistema de alcantarillado sanitario: Sistema de Colectora de Bella Vista y Calidonia donde se debe culminar los estudio y diseños para llamar a licitación, la Rehabilitación de Colectora Lajas, Santa Rita y Subcolectora Rogelio Sinán, el contrato fue ingresado a la Contraloría General de la República para su refrendo, al igual que el contrato correspondiente al proyecto de Colectora Matasnillo.

### 13. Saneamiento de Arraiján BID 3799/OC-PN

Contrato de préstamo por B/.26.5 millones, tiene como fecha de finalización el 8 de junio del 2023. Contempla el desarrollo del Project Manager de Arraiján Oeste y la Chorrera el cual cuenta con 48.0% de avance físico. A diciembre del 2022 la Unidad Coordinadora de Proyectos (UCP) continua con la revisión de los Documentos de Licitación para la colectora de Puerto Caimito. Referente a las licitaciones para la Planta de Tratamiento de Puerto Caimito y la Colectora Martín Sánchez tramo 1 y tramo 2 se encuentran en periodo de consultas, por lo que Project brinda apoyo técnico en respuestas puntuales solicitadas por la UCP. Presenta desembolsos por B/.11.4 millones representando el 43.0% en relación al monto total del préstamo.

### 14. Programa de Multifase de Agua Potable BID 3002/OC-PN

El objetivo principal era incrementar el acceso y mejorar la calidad de la prestación de los servicios de agua potable y saneamiento en ciudades intermedias y menores de las Provincias de Chiriquí y Veraguas. A diciembre del 2022 se desembolsó B/.54.0 millones, el mismo no conlleva extensión de tiempo, no obstante, existen proyectos que se encuentran desarrollando diversas actividades para poder culminar, siendo estos:



**-Rehabilitación de la Planta Potabilizadora de los Algarrobos:** presenta un avance físico de 100.0%; sin embargo, se encuentra en trámite la Adenda N°5, en dicha adenda se incluirá la operación y mantenimiento de la Planta de Tratamiento de Agua Potable, además del estudio diseño y construcción de desarenadores en las tomas de captación, trabajos de revegetación en la planta y pintado de los logros nuevos en el tanque elevado y el edificio principal. En la actualidad, la potabilizadora de Los Algarrobos produce 17 millones de galones por día, por lo tanto, se busca aumentar la producción de agua potable a 19.5 millones de galones diarios manteniendo su calidad y un suministro constante, esperando beneficiar a más de 180 mil habitantes.

**-Rehabilitación de los Sistemas de Agua Potable Jacú/Divalá y Rehabilitación de los Sistemas de Agua Potable de San Andrés/San Francisco,** presentan un costo de B/.5.4 millones y un 91.0% de avance físico. En Jacú/Divalá, se encuentra en trámite de refrendo la Adenda N°5 la cual indicaba como fecha de culminación febrero 2023. Referente al proyecto de San Francisco, se está a la espera de la aprobación del Estudio Impacto Ambiental por MIAMBIENTE, para la toma en el río cueta que será el reservorio de la planta de tratamiento de agua potable de San Andrés/San Francisco.

Se espera que la rehabilitación de estos sistemas proporcione una mejor producción y distribución del agua hacia los hogares, establecimientos y negocios, impactando de manera positiva a más de 7 mil habitantes de estos corregimientos.

**-Construcción del Segundo Módulo y Rehabilitación del Primer Módulo del Sistema de Agua Potable de Santiago:** presenta un 100.0%; sin embargo, se firmó el Acta Sustancial de obra con un 98.0%, puesto que se está a la espera de los planos AS BUILD y completar el listado entregado por el Project manager, para gestionar el Acta Final.

#### 15. Programa de Mejora a la Gestión Operativa del IDAAN BID 4434/OC-PN

Con una aprobación de B/.250.0 millones, se ha logrado desembolsar B/.24.1 millones es decir el 9.6%. Dicho programa busca mejorar la gestión institucional y la optimización de los sistemas de producción y distribución de agua potable, tiene como fecha de finalización mayo 2024.

En relación a los proyectos en ejecución Fortalecimiento Asistencia y Asesoría Técnica a la Gestión Operativa del IDAAN el cual presentó un 37.2% de avance físico al cierre del 2022. Se avanzó en el Plan Maestro, donde se recibió la primera entrega del Catastro de Redes el cual está en revisión; dentro del Plan de Negocios se encuentra en aprobación el Tomo 3; en relación a las actividades de alto impacto, fueron entregadas nuevas órdenes de ejecución correspondiente a las actividades en las estaciones de bombeo de Cerro Viento, Trapichito y mejoras en la Línea de Distribución de Santa Elena.

Cabe señalar que bajo el desarrollo de este proyecto se espera implementar una plataforma educativa digital que permita facilitar la asistencia técnica y comercial, con el objetivo de mejorar la calidad de la prestación de los servicios y atención a los clientes.

Referente a los sistemas de producción y distribución de agua potable se encuentra en proceso de planificación aquellos proyectos relacionados a la Planta de Agua Potable de Chilibre y el Sistema de Distribución de Agua Potable del Chorrillo entre otros.

#### 16. Programa de Infraestructura Educativa – BID 2734-OC-PN

Ejecutado por el Ministerio de Educación, por un monto de B/.70.0 millones de aporte BID, desembolsado en su totalidad, con un aporte local de B/.10.0 millones. A la fecha, 18 procesos finalizados (98.0% de avance) con relación a los 21 Colegios programados para ampliar o rehabilitar. También se ha completado el equipamiento de 25 Aulas de Apoyo. Con respecto a la Construcción de las obras pendientes: i) Escuela Modelo Hijo del Carpintero, 95.2% de avance físico. Se cargó en el Portal de Panamá Compra, la nota DM/DNAL/2181/2022, en donde se toma la decisión de iniciar con el trámite de la Resolución Administrativa por incumplimiento del contrato. Cuenta con una Adenda N°5 por extensión de tiempo, refrendada el 25 de julio de 2022. ii) Escuela Gardí Sugdup, 99.6% de avance físico. Proyecto con Acta Sustancial. Queda pendiente un equilibrio contractual que se encuentra en trámite. iii) Centros Educativos Filo Verde, el 24 de septiembre de 2021, se publica el resuelto 4732 del que adjudica a la empresa PASS S.A. para la culminación de la obra. Contrato por el monto de B/.729.9 miles, con orden de proceder del 27 de julio de 2022, con un avance físico de 65.9%. iv) Centros Educativos de Río Chucará y Punta Escondida. Ejecutado por el Consorcio SS Punta Escondida, para la culminación de las 2 obras. Orden de proceder del 21 de marzo de 2022, por el monto de B/.5,200.0 millones, con un avance físico de 65.0%.

#### 17. Programa para Mejorar la Eficiencia y Calidad del Sector Educativo – BID 4357/OC-PN

El Ministerio de Educación, contempla entre sus inversiones competencias de aprendizaje, sistematización de información y expansión de infraestructura para reducir el número de escuelas con doble jornada, a través del Programa financiado por el BID a un monto de B/.100.0 millones y que incluye los siguientes componentes:

**1. Transformación digital para fortalecer la gestión del sistema educativo:** avance físico de 10.0%, se elaboraron y aprobaron TDR y Especificaciones Técnicas. En ejecución 4 proyectos: Dimensionamiento y Plan de Acción para el Fortalecimiento del Centro de Datos, Diseño Conceptual para la Transformación

Digital, Modernización de los Sistemas Críticos, Diagnóstico y Modelado de la Reingeniería de los Recursos Humanos y un (1) servicio: Nube Computacional.

**2. Apoyo al Sistema Nacional de Evaluación Educativa:** avance físico de 73.0%. Se han realizado 13 evaluaciones a los estudiantes y a educadores. En el 2022 se aplicó Prueba PISA a 6.656 estudiantes de educación media nacidos entre el 1° de mayo de 2006 y el 30 de abril de 2007, que cursan en 223 centros educativos públicos y privados. Además, se ha fortalecido a la Dirección Nacional de Evaluación Educativa mediante: Licencias de software (SPSS, Adobe), Mobiliario, tintas y equipo tecnológico y Tablets y accesorios para evaluaciones. Pendiente dos evaluaciones a los educadores.

**3. Apoyo pedagógico integral y continuo:** avance físico de 71.0%. Entre las actividades más significativas: i. Convenio Específico de Cooperación entre el MEDUCA y la Organización de Estados Iberoamericanos, como alianza estratégica para la implementación de la ruta crítica del Componente. ii) 18,000 aulas de escuelas de educación básica equipadas con recursos de lenguaje y matemáticas. iii) 200,000 estudiantes de escuelas de educación básica con recursos didácticos para enseñanza remota de emergencia COVID 19. iv) En proceso la capacitación de 18,000 docentes en recursos profesionales de desarrollo continuo.

**4. Equipamiento y mantenimiento de infraestructura escolar:** avance físico de 50.0%. Actividades:

- Equipamiento del Centro Educativo Gardí: i) se adquirió una parte del mobiliario y equipamiento varios de estudiantes. En proceso de compra de otros equipamientos.
- Centro Educativo el Hijo del Carpintero, pendiente el avance en la construcción para iniciar su equipamiento y mobiliario, se cuenta con las especificaciones técnicas.
- Mantenimiento de los C.E. Lajas Blancas y el Peñon: i) comprende servicios de mantenimiento y reparaciones varias, en proceso de adjudicación.
- Aulas Modulares para escuelas Boca de Remedio y Cascabel: en proceso de contratación.
- Suministro de Agua: i) Instalación tanques plásticos y metálicos 273, especificaciones técnicas elaboradas por aprobación por parte del BID; ii) Instalación tanques plásticos y metálicos por transferencia a juntas comunales en ejecución. Pendiente definir estrategia de auditoria de obras de tanques terminados y sin iniciar, iii) Cosecha de agua de lluvia – Convenio FAO Culminadas 15 obras. iv) A 58 Municipios, les fueron transferidos fondos para la adquisición de insumos de bioseguridad para el inicio del año escolar 2023.
- En confección de documentos de licitación del proyecto: Sistema para la Administración del Mantenimiento de la Infraestructura Escolar.

## 18. Programa de Conservación y Gestión del Patrimonio Natural y Cultural – BID 4450/OC-PN

Con una inversión de B/.45.0 millones de préstamo y una contrapartida local de B/.1.2 millones, el Ministerio de la Cultura ejecutará proyectos con el objetivo de contribuir a la preservación y puesta en valor de los bienes patrimoniales, culturales y naturales del país. Préstamo declarado elegible el 12 de septiembre de 2018. Al cierre del año 2022 se ha comprometido el 77.0% de los recursos de préstamo, es decir B/.39.1 millones. Estos contratos corresponden a:

1. **Componente I:** Fortalecimiento Estratégico de MICULTURA, cuatro (4) contratos en ejecución que suman un total de B/.1.7 millones y dos (2) por refrendo de la CGR. Destacan avances en actividades de: Capacitación de personal de MiCultura en la implementación del nuevo modelo de gestión; Plan de Comunicación y Promoción del Patrimonio Cultural implementado; Sistema de Información Cultural de Panamá – QueCultura en proceso.
2. **Componente II:** Rehabilitación y puesta en Valor de Bienes Culturales, seis (6) contratos de obras por B/.31.0 millones, dónde destaca: i) Restauración Integral del Museo Antropológico Reina Torres de Araúz (B/.14.0 millones) con un avance físico de 47.0%; ii) Restauración del Castillo de San Lorenzo, Distrito de Chagres, Provincia de Colón (B/.4.9 millones) avance físico de 97.0%; iii) Rehabilitación de la Aduana de Portobelo (B/.3.7 millones) un avance físico de 93.0%.
3. **Administración y monitoreo del proyecto:** corresponde a contratos de consultorías en ejecución para: i) Apoyo Especializado en la Gestión del Proyecto (B/.3.5 millones) con un avance físico de 80.0%, y ii) Auditoría Externa Financiera (B/.0.170 mil) un avance físico de 46.0%.

## 19. Programa de Conservación y Gestión del Patrimonio Natural y Cultural – BID 4451/OC-PN

Préstamo por un monto de B/.62.0 millones, obtuvo elegibilidad el 12 de septiembre 2018. El mismo es ejecutado por el Ministerio del Ambiente, y tiene como objetivo la preservación y uso sostenible de cuatro (4) áreas protegidas prioritarias a través de la provisión de servicios e infraestructura para visitantes, investigadora/es y estudiantes y la administración y el manejo de estas áreas; además de la construcción y rehabilitación de vías de acceso a atractivos naturales existentes, los puntos estratégicos priorizados en los Planes de Uso en estas cuatro áreas protegidas. Comprende cuatro componentes, y uno de ellos incluye construcciones en tres (3) áreas protegidas, en los demás componentes se desarrollará mejoras de tecnología para el monitoreo y control, capacitaciones para concesiones, manejo compartido y financiación de emprendimientos locales vinculadas con las áreas protegidas, entre otras acciones. Durante el año 2022, se avanza en la ejecución física de siete (7) contratos de obras por un monto de B/.12.1 millones y siete (7) contratos de

consultorías que suman una inversión total de B/.1.1 millón. Además, en proceso de refrendo de la Contraloría se encuentran cinco contratos que suman B/1.3 millones.

A continuación, el avance físico de las obras en ejecución al cierre del año 2022:

N°	PROYECTO	STATUS	AVANCE FISICO	COSTO
<b>TOTAL</b>				<b>12.110.994,0</b>
1	Estudio, Diseño Y Rehabilitación De Infraestructuras En Gambute Y Canales De Afuera, Parque Nacional Coiba	EJECUCIÓN	97%	283.785,0
2	Estudios, Diseños, Demolición, Construcción, Rehabilitacion Y Equipamiento De Puesto De Control De San Lorenzo, Puesto De Control Y Sede Regional De Piñas, Del Bppp. San Lorenzo	EJECUCIÓN - FASE ESTUDIO Y DISEÑO	10%	789.761,0
3	Estudios, Diseños Y Acondicionamiento De Pozos Termales Y Senderos En El Parque Nacional Coiba, Veraguas	EJECUCIÓN	80%	382.352,0
4	Estudios, Diseños, Construcción Y Rehabilitación De Senderos En El Parque Nacional Volcán Barú: Sendero Los Quetzales Y Sendero A La Cima – Paso Ancho	EJECUCIÓN	70%	793.121,0
5	Estudios, diseños y acondicionamiento de Tortuguilla y senderos en el Bosque Protector y Paisaje Protegido San Lorenzo.	EJECUCIÓN	97%	347.666,0
6	Estudio, Suministro, Instalación, Operación Y Mantenimiento De Una Planta Potabilizadora Tipo Paquete De 1.5 Millones De Galones Diarios Para El Distrito De Portobelo, Colón, Panamá	EJECUCIÓN	95%	1.656.000,0
7	Construcción del Centro de Visitantes e Interpretación del Castillo de San Lorenzo El Real de Chagres.	EJECUCIÓN	43%	7.858.309,0

## 20. Programa de Integración Logística Aduanera – PILA

La Autoridad Nacional de Aduana busca modelos de fronteras integradas, con base en el Acuerdo Marco Binacional suscrito entre Panamá y Costa Rica; las inversiones incluyen: pasos fronterizos de doble cabecera e integración con plataformas de comercio internacional y/o logística de Panamá. La operación financiará interconectividad, adecuación y/o parametrización de datos de la Plataforma Logística que desarrolla el Programa Panamá en Línea, o las plataformas de comercio internacional y/o logística que estén en funcionamiento en ese momento, para facilitar el acceso único a los usuarios en la gestión de trámites de comercio exterior. Esto generará ahorro de tiempos y costos, y alimentará los indicadores para el Centro de Control y Monitoreo de la Competitividad. Este programa fue declarado elegible el 23 de mayo 2019, es financiado con recursos de préstamo por un monto total de B/.75.0 millones, y organizado en tres componentes: 1. Inversiones en infraestructura y equipamiento (B/.47.9 millones), 2. Procesos de control fiscal y parafiscal eficientes y efectivos (B/.18.0 millones) y un componente 3. Mejoramiento urbano y planificación territorial (B/.4,7 millones).

En el año 2022 se avanzó en los procesos para la ejecución de los siguientes contratos, que suman un compromiso de B/.25.3 millones:

- ✓ Construcción y Diseño del nuevo Centro de Control Nacional de Frontera de Paso Canoa; con orden de proceder fechada 7 de mayo del 2021, muestra un avance físico de 10.0%, que corresponde a la fase de diseños, aprobación de planos y movimiento de tierra.
- ✓ Diseño y construcción del edificio administrativo y centro de alojamiento en el Puesto Fronterizo Río Sereno; cuenta con orden de proceder fechada 19 de septiembre del 2022.
- ✓ Servicio de Consultoría, Supervisión del Diseño, la Inspección y Aseguramiento de calidad de la Construcción del Centro de Control Nacional de Frontera de Paso Canoas, ejecutándose satisfactoriamente.
- ✓ Levantamiento de los Procesos, Control y Marco Normativo Interinstitucional e Institucional para la Gestión Coordinada de los Puestos Fronterizos de Panamá, por iniciar, en proceso de pago del anticipo.

## 21. Inclusión y Desarrollo Social BID 3512

Fortalecer las capacidades institucionales en materia de gestión administrativa de los programas de transferencia monetaria condicionada que promueve la acumulación del capital humano con enfoque de ciclo de vida. Este programa posee un monto de financiamiento modificado por B/.42.2 millones y a diciembre de 2022 mantiene un monto por desembolsar de B/.9.7 millones; tiene el 1 de diciembre de 2023 como fecha de vencimiento.

En relación a los avances físicos se puede señalar los siguientes:

- Fortalecimiento Institucional del MIDES a nivel Central y Territorial
- Se completó la meta para el Mejoramiento de la Gestión Regional o Local.
- Focalización de beneficiarios: Se encuentra en un proceso de reformulación en la base de datos de los beneficiarios de los PTMC, fortaleciendo con promotores y supervisores que trabajan en este proyecto.
- Fortalecimiento al Capital Humano
- Remozamientos en los CAIPIS de Chiriquí, Veraguas, Herrera, Los Santos se encuentran al 100.0% de avance en la obra, mientras Coclé, Panamá Oeste y Colón en 99.0%. Se están presentando las cuentas de retención con la aceptación final. Las obras de los CAIPIS de San Miguelito empezaron con un avance de 10.0% y el CAIPI de Veracruz tiene un avance del 5.0% ya que se encuentra en confección de plano.
- Aumento a la cobertura y calidad integrales a la primera infancia. CAIPI Sueños Felices, Comarca Ngäbe Buglé, se completó al 100.0%.



## 22. Redes de Servicios de Salud BID 3615

Mejorar las condiciones de salud y nutrición de la población en situación de pobreza y pobreza extrema, así como contribuir a la reducción de la mortalidad materna e infantil y de las enfermedades no transmisibles (ENT) a través de una mayor cobertura y calidad de los servicios de salud. El costo total del proyecto es B/.174.0 millones en donde B/.140.0 millones corresponden al aporte externo y los B/.34.0 millones restantes al aporte local, teniendo una fecha límite para desembolso al 22 de abril de 2023. Este préstamo contó con un presupuesto modificado por B/.22.0 millones y un presupuesto ejecutado de B/.20.5 millones lo que representa 93.4% de los recursos.

El avance físico es 68.7% y corresponde a la ejecución de las actividades de la entrega de servicios. Las obras de infraestructura están en la etapa de diseño.

## 23. Panamá en Línea BID 3683

Mejorar la eficiencia y equidad en la prestación de los servicios públicos para contribuir a incrementar la competitividad económica y la inclusión social. El costo total del proyecto es de B/.30.0 millones, en donde el aporte BID corresponde a B/.22.0 millones y el aporte local B/.8.0 millones. Contó con un presupuesto de B/.2.9 millones, ejecutó B/.2.6 millones lo que denota 89.0% de ejecución presupuestaria.

- Cabe señalar que en la Actividad SOURCE 1.1.19 se está a la espera de la gestión de cobro y acta de entrega. Se refrenda la Actividad correspondiente a la Administración y Sostenibilidad de la plataforma y trámite en línea del Vale digital; actualmente en ejecución.
- Ya están terminadas todas las actividades relacionadas con trámites priorizados en líneas de los 77 Municipios.
- La Actividad 2.1.2 Convenio de Alfabetización Digital de Infoplazas y 2.3.3 Transformación Digital, se cancelaron.
- Se incluyen actividades nuevas como: contratar servicio de asesoramiento legal estratégico para el levantamiento de la reglamentación de la Ley 144 de 2020; compra de switches y controles para el nuevo edificio y la Adquisición de Sistemas de Seguridad de red perimetral de siguiente generación.
- Se cancela la actividad relacionada a la Evaluación de Impacto de Alfabetización Digital.

## 24. Innovación Inclusión Social BID 3692

Contribuir a mejorar la inclusión social y la productividad, a través del fomento de la inversión en innovación e investigación. De un total de B/.45.0 millones, B/.30.0 corresponden al financiamiento del BID y B/.15.0 al aporte local con



fecha límite de desembolso el 7 de octubre de 2023. A diciembre tiene un presupuesto por B/.8.5 millones, ejecutándose el 84.1%.

Entre los avances están:

**Componente I**, Oficina de Planificación, se encuentran en proceso de adquisición los siguientes estudios: Estudio de política de ciencia abierta en Panamá, ya fue adjudicado; Encuesta de Percepción Social de la Ciencia y la Tecnología también adjudicado, el BID dio su No Objeción y el contrato esta en confección. Estudio de Casos de Innovación, igualmente adjudicado, el BID dio su No Objeción y el contrato esta en confección, Encuesta de Medición y Análisis de estadísticas de TICS ya adjudicado, el BID dio su No Objeción y el contrato esta en confección y, el TDR para contratar el Estudio de Infraestructura Científica a Nivel Nacional se ha obtenido del BID su No Objeción para iniciar la primera fase del proceso de contratación. El Estudio para el análisis del contenido tecnológico de los tratados comerciales suscritos por Panamá, se encuentra en ejecución. Por los Fondos de aporte local, se ha comprometido y refrendado el Convenio de cooperación entre la SENACYT y CIDES para realizar el estudio de prospectiva del sector agroalimentario y logístico de Panamá, adicional los proyectos CENPEN, se ejecutan según lo planificado, para ambos fondos BID y contrapartida local a la fecha se han comprometido para septiembre B/.505.2 miles.

**Componente II**, de la Dirección de I+D: Por el Fondo de Aporte BID se han realizado compromisos de proyectos nuevos y en ejecución para un total de 22 proyectos beneficiados de convocatorias públicas y por el fondo de contrapartida Local, se han realizado compromisos de proyectos nuevos y en ejecución para un total de 18 proyectos beneficiados de convocatorias públicas y un Convenio de colaboración para la realización del Congreso Latinoamericano de Ciencias del Mar (COLACMAR). A la fecha los compromisos para el fondo BID son por un monto de B/.1,306.8 millones ya se han realizado pagos por B/.685.2 miles y por el aporte local se han realizado compromisos por B/.1,467.6 millones y se ha devengado: B/.1,131.6 millones. Para el Componente II, de la Dirección de Innovación Empresarial: A la fecha se han logrado comprometer y se encuentran sus contratos en refrendo y otros proyectos en ejecución ambos fondos aporte BID y contrapartida local, 19 contratos de proyectos producto de convocatorias públicas y 2 convenios de colaboración con la Cámara de Comercio de Panamá. Por el fondo BID se han realizado compromisos por un monto de B/.1,097.5 millones y se han realizado pagos por B/.581.5 miles y por fondo local se han realizado compromisos y pagos por B/.89.5 miles.

**Componente III**, subcomponente de Aprendizaje de la Ciencia: se encuentran en ejecución el Convenio de Colaboración Educativa N°36 entre la Universidad de Panamá y la SENACYT para la Especialización en Didáctica de la Química 2021-2022 , al igual que se ha continuado con la ejecución de otros Convenios de

Colaboración educativa para el mejoramiento de la enseñanza de las matemáticas y las ciencias para Profesores del MEDUCA y un Postgrado en Didáctica de la Física con la Universidad de Pereira, así como talleres de didáctica; se han realizado talleres y capacitaciones para este componente DIACT y se ha logrado comprometer por el Fondo de aporte BID el monto de B/.115.7 miles y se han realizado pagos por B/.103.3 miles y por el fondo de contrapartida Local un monto total de B/.123.4 miles y pagos por B/.110.5 miles. Para el componente III, subcomponente de la Dirección de Investigación y Desarrollo: se ha refrendado el primer pago del Contrato por Mérito No.127-2021, proyecto beneficiado de la Convocatoria de Equipamiento para centros de I+D: Fortalecimiento del Laboratorio de Investigación en Biomedicina de la Facultad de Medicina de la Universidad de Panamá, por B/.439.5 miles. Por el Fondo de Aporte BID se han realizado compromisos de proyectos nuevos y en ejecución para un total de 10 proyectos favorecidos por convocatorias públicas. A la fecha por el fondo BID se han comprometido B/.831.5 miles y se han realizado pagos por B/.567.3 miles y por el Fondo de contrapartida local se han realizado compromisos de proyectos nuevos y en ejecución para un total de 9 proyectos favorecidos por convocatorias públicas y un convenio, se han comprometido B/.669.7 miles y se han realizado pagos por B/.287.8 miles. Para el componente III, subcomponente de la Dirección de Innovación Empresarial: se ha refrendado el convenio de colaboración con el Centro de Innovación Social de la USMA, para el acompañamiento en el diseño y lanzamiento de la convocatoria de desafíos y convocatoria de soluciones, del Programa de Innovación Social en comunidades excluidas, como respuesta de la SENACYT al Plan Colmena. A la fecha se ha comprometido B/.70.0 miles del fondo de contrapartida local y se han realizado pagos por B/.58.5 miles.

## 25. Apoyo al Desarrollo de la Conectividad Territorial de la Región Central Panamá BID 4561

Mejorar la productividad en la región central y occidental de Panamá, a través de la provisión de infraestructura y la contribución al desarrollo de servicios de transporte seguros, confiables y accesibles, garantizando su disponibilidad para el acceso a mercados, y la accesibilidad de comunidades indígenas Ngäbe-Buglé. El monto de financiamiento es de B/.87.0 millones y la fecha límite de desembolso es el 20 de marzo de 2024. Los componentes del préstamo son los siguientes:

1. Rehabilitación y/o mejoramiento de infraestructura vial (B/.84.6 millones).
2. Desarrollo de capacidades del MOP (B/.2.2 millones).
3. Administración y gestión (B/.0.2 millones).

En relación al tema de las rehabilitaciones, se pueden señalar:

- Rehabilitación Caminos Rurales del Distrito de Besikó: Contó con un presupuesto modificado de B/.3.1 millones de los cuales ejecutó el 37.6% (B/.1.2 millones) vale destacar que el mantenimiento tiene un avance físico de 39.0%.
- Rehabilitación Camino Mariato-Arenas- Ramal Flores-Ramal Quebro-Varadero: El presupuesto modificado fue de B/.20.2 millones y el presupuesto ejecutado por B/.19.7 millones, reflejando un 97.4% de ejecución; a diciembre 2022 el avance físico es de 95.0%.
- Desarrollo Programa Fortalecimiento Institucional: El presupuesto modificado fue de B/.1.8 millones mientras el presupuesto ejecutado fue de B/.0.2 millones, lo que se traduce en una ejecución del 12.0%.
- Construcción Carretera Atalaya-Ponuga –Mariato: El presupuesto modificado fue de B/.12.8 millones, de los cuales ejecutó el 98.9% (B/.12.6 millones). Contó con un avance físico de 95.0%
- Construcción Puente Gemelos sobre el Río Chico Lado Sur CPA, Tramo: David Concepción: Contó con un presupuesto modificado de B/.2.5 millones de los cuales ejecutó B/.2.0 millones. Presentó un avance físico de 64.0%.

## 26. Programa de Acceso Universal a la Energía BID 4790

Apoyar el desarrollo socioeconómico de la población rural de Panamá mediante un programa de universalización del acceso al servicio eléctrico rural, que sea sostenible técnica, económica, ambiental y socialmente.

El proyecto tiene un costo total de B/.56.0 millones, donde el financiamiento por parte del BID es de B/.35.0 millones, B/.6.0 millones de aporte local y B/.15.0 millones por parte del gobierno de España a través del Fondo para la Promoción del Desarrollo (FONPRODE). Tiene como límite de desembolso el 12 de diciembre de 2026. El mismo cuenta con tres componentes:

1. Rehabilitación y/o mejoramiento de infraestructura vial.
2. Desarrollo de capacidades del MOP.
3. Administración y gestión.

A diciembre los proyectos complementarios que componen este programa, son: construcción de líneas de distribución eléctrica, sistema de medición, acometidas e instalaciones internas para viviendas rurales de Bocas del Toro, Coclé, Los Santos, Panamá Oeste y Veraguas. Las mismas, mantenían un porcentaje de ejecución de 3.3%, 9.7%, 2.9%, 1.6% y 3.7% respectivamente.

## 27. Vacunación para la prevención del COVID-19 (Apoyo a las personas afectadas por el coronavirus) BID 5299

Reducir la morbilidad y la mortalidad por COVID-19 y mitigar los demás efectos indirectos de la pandemia sobre la salud. El costo total es B/.30.0 millones y el presupuesto y su ejecución es por B/.6.3 millones, por ende, el porcentaje de ejecución es del 100.0%. Se asignó monto para el pago retroactivo de Paxlovid (agente antiviral oral contra el COVID-19).

## Banco Internacional de Reconstrucción y Fomento – BIRF

### 28. Apoyo para el Plan Nacional de Desarrollo de los Pueblos Indígenas

Programa de B/.85.0 millones, con recursos de préstamo de B/.80.0 millones y B/.5.0 millones de aporte local, recibe elegibilidad el 10 de septiembre de 2018. Comprende tres componentes: 1) Fortalecimiento institucional y capacidad de gobernanza para el Gobierno de Panamá y las Autoridades Indígenas, 2) Mejora de la calidad y pertinencia cultural de la prestación de servicios públicos de educación, salud y agua y saneamiento en los territorios indígenas (incluye construcciones y rehabilitaciones de edificios) y 3) Gestión, Monitoreo y Evaluación de Proyectos.

Del presupuesto asignado 2022 por B/.6,747.9 millones, se ejecutaron al 31 de diciembre un total de B/.6,747.8 millones lo que representa el 99.9% del aporte externo. Este monto ha sido utilizado para el pago de anticipo de los contratos de obras, el pago de los servicios de la EGP y los honorarios de consultores individuales en las actividades de gobernanza y medicina tradicional, y elaboración de especificaciones técnicas de infraestructura del MINSA y MEDUCA, principalmente.

A continuación, las obras contratadas por iniciar:

COMPONENTE	NOMBRE	MONTO	ACTIVIDADES EN PROCESO - 2022
1. Fortalecimiento institucional y capacidad de gobernanza para el Gobierno de Panamá y las Autoridades Indígenas	Construcción de Infraestructura Educativa en Territorios Indígenas: comprende diecisiete obras. En ejecución cinco obras por un monto de B/.8.1 millones	1.405.565,8	<b>1. Diseño, Construcción del Centro Educativo de Akua Yala.</b> Pago parcial de anticipo. Contrato No. EGP-036. Fase intermedia de aprobación de estudios, y de planos. Plazo de ejecución de la obra 420 días calendarios.
		1.565.830,3	<b>2. Rehabilitación y Ampliación del Instituto de Narganá (Félix Esteban Oller)</b> Contrato No. EGP-037. Fase de estudios, confección y aprobación de planos. Plazo de ejecución de la obra 365 días calendarios.
		2.868.009,7	<b>3. Construcción, Rehabilitación y Ampliación del Centro Educativo Llano Ñopo</b> Contrato No. EGP-038. Fase de estudios, confección y aprobación de planos. Avance de 19%. Plazo de ejecución de la obra 365 días calendarios. Inicio de obras en el pabellón 1 y 2.
		746.889,0	<b>4. Diseño, Construcción de los Centros Educativos de Ipetí Emberá.</b> Contrato No. EGP-035. Fase de estudios, confección y aprobación de planos. Plazo de ejecución de la obra 365 días calendarios.
		1.561.046,6	<b>5. Diseño, Construcción del Centro Educativo Boca Lara.</b> Contrato No. EGP-057. Fase de estudios, confección y aprobación de planos en etapa inicial. Plazo de ejecución de la obra 400 días calendarios.
	Construcción de Infraestructura de Salud en Territorios Indígenas: comprende diez obras. En ejecución cuatro obras por un monto de B/.10,4 millones	2.011.916,4	<b>1. Diseño, Construcción y equipamiento de Centro de Salud en Cerro Banco, (Comarca Ngäbe Bugle, Besiko, Cerro Banco)</b>
		3.560.024,1	<b>2. Rehabilitación y ampliación de Centro de Salud, Llano Ñopo, (Comarca Ngäbe Bugle, Muna, Roka).</b> Se realizó trabajos de limpieza de terreno, obras preliminares y culminado de trabajos de cimentación.
		1.737.283,3	<b>3. Construcción del Nuevo Centro de Salud de ARIMAE.</b> Se realizó trabajos de limpieza de terreno, demolición y colocación de puntos.
		3.089.359,2	<b>4. Construcción del Centro de Salud Ipetí Emebrá.</b> Se realizó trabajos de limpieza de terreno, conformación de terreno e instalación de campamentos.
	<b>Total</b>		<b>18.545.924,3</b>

## 29. Emergencia COVID-19 BIRF 9150-PA

Prevenir, detectar y responder a la amenaza que representa el COVID-19 y fortalecer los sistemas nacionales de preparación para la salud pública en la República de Panamá. El costo total es B/.20.0 millones y cuenta con un presupuesto de B/.1.2 millones en donde se ha ejecutado B/.1.1 millones, lo que representa 90.0% de ejecución; tiene un avance físico de 60.0% el cual hace referencia a los procesos de planificación y adquisiciones ejecutados.

## Banco Europeo de Inversiones - BEI

### 30. Proyecto de Tratamiento de Agua – BEI 84465

Contrato de Préstamo por B/.50.0 millones. A diciembre del 2022 se logró ejecutar B/.2.1 millones, logrando así el desembolso total del contrato de préstamo. Los recursos de este préstamo fueron utilizados para apoyar en la ejecución de la Planta de Tratamiento de Aguas Residuales II Módulo.

### 31. Programa de Saneamiento de Chorrera BEI 85669

Para la vigencia 2022 este contrato de préstamo por B/.50.0 millones aún no ha presentado desembolsos. Cabe señalar que tiene como fecha de último desembolso 24 de mayo del 2023. Con los recursos de este préstamo se espera apoyar a la ejecución de los proyectos relacionados a la Construcción de las Redes y Colectoras de Martín Sánchez el cual involucra el desarrollo de cuatro (4) tramos.

## Banco Centroamericano de Integración Económica – BCIE

### 32. Saneamiento de los Distritos de Arraiján y la Chorrera BCIE 2190

Contrato aprobado por B/.100.0 millones y con vigencia hasta enero del 2023, no ha presentado desembolsos. Los recursos serían utilizados para apoyar la ejecución del programa de Arraiján y la Chorrera, sin embargo; los proyectos del área oeste se encuentran en formulación, entre ellos: la Construcción de las Redes y Colectora Prudente, Rodeo y Caimito.

### 33. Campus Gorgas Fase I (BCIE 2206)

Contribuir al desarrollo económico y social de Panamá, mediante la innovación de la educación científica, se logrará por medio del financiamiento para la construcción de edificaciones debidamente equipadas, con las facilidades complementarias para mejorar la productividad y calidad de los servicios que ofrece la institución e impactar en la salud y la calidad de vida de la población. El costo total del proyecto es B/.75.9 millones en donde B/.70.0 corresponden al BCIE y B/.5.9 al aporte local. Mantiene un presupuesto de B/.12.4 millones de los cuales se ejecutaron B/.11.4 millones representando el 92.0%.

Cabe destacar que:

- Este proyecto se encuentra en proceso de refrendo del contrato No.014-2021 correspondiente a la construcción, equipamiento y puesta en marcha por parte de la Contraloría General de la República (CGR).
- Se realiza seguimiento al contrato No.013-2021 correspondiente al Concurso Público Internacional para la Gerencia y Supervisión Técnica de la Fase I del Nuevo Campus que albergará el Instituto Conmemorativo Gorgas de Estudios de la Salud (ICGES), por B/.4.3 millones.
- Se realiza el Manual Operativo del Proyecto Campus Gorgas.
- Se suministra Auxilio Económico a la Dirección de Administración y Finanzas del ICGES.

## **Agencia Española de Cooperación Internacional para el Desarrollo (AECID)**

### **34. Programa de Saneamiento de los Distritos de Arraiján y la Chorrera - AECID 1034023**

Contrato de préstamo por B/.50.0 millones, con fecha de vencimiento enero del 2024. A diciembre del 2022 no se había realizado ningún desembolso. Se espera que los recursos de este préstamo apoyen la Construcción de la Planta de Tratamiento de Aguas Residuales de Caimito, la cual está en proceso de licitación.

## **Agencia de Cooperación Internacional de Japón (JICA)**

### **35. Línea 3 del Metro de Panamá**

Modernizar y mejorar el sistema de transporte público de la provincia de Panamá Oeste. El costo total del proyecto es B/.2,844.1 millones y tiene un avance físico de 32.0%. El presupuesto modificado fue de B/.118.1 millones de los cuales ejecutó B/.114.9 millones. A diciembre, se tienen las adendas 2 y 3 en refrendo en Contraloría. El 31 de diciembre de 2023 es la fecha límite para el desembolso.