

PROGRAMACIÓN DE INVERSIONES

INFORME DE EJECUCIÓN DEL PROGRAMA DE INVERSIONES PÚBLICAS NO FINANCIERAS

VIGENCIA 2021

**S.E. HECTOR E. ALEXANDER H.
MINISTRO DE ECONOMÍA Y FINANZAS**

ENELDA MEDRANO DE GONZÁLEZ
VICEMINISTRA DE ECONOMÍA

JORGE L. ALMENGOR C.
VICEMINISTRO DE FINANZAS

ELOY FISHER HOGAN
SECRETARIO GENERAL

MATEO CASTILLERO BARAHONA
DIRECTOR DE PROGRAMACIÓN DE INVERSIONES

MAYO 2021

TABLA DE CONTENIDO

INTRODUCCIÓN

- I. EVOLUCIÓN Y DESEMPEÑO DE LAS INVERSIONES PÚBLICAS NO FINANCIERAS**
- II. MONITOREO Y SEGUIMIENTO 125 ACCIONES DEL PEG**
- III. EJECUCIÓN FÍSICA DE LAS INVERSIONES PÚBLICAS NO FINANCIERAS POR SECTOR**
 - A. Sector Salud**
 - 1. Ministerio de Salud
 - 2. Caja de Seguro Social
 - 3. Instituto de Acueductos y Alcantarillados Nacionales
 - B. Sector Educación y Cultura**
 - 1. Ministerio de Educación
 - 2. Instituto Nacional de Formación y Aprovechamiento de Recurso Humano
 - 3. Instituto Nacional de Formación Profesional y Capacitación para el Desarrollo Humano
 - 4. Ministerio de Cultura
 - 5. Secretaría Nacional de Ciencia y Tecnología
 - 6. Universidad Autónoma de Chiriquí
 - 7. Universidad Tecnológica de Panamá
 - 8. Universidad de Panamá
 - C. Sector Vivienda**
 - 1. Ministerio de Vivienda y Ordenamiento Territorial
 - 2. Banco Hipotecario
 - D. Sector Trabajo y Bienestar Social**
 - 1. Ministerio de la Presidencia
 - 2. Ministerio de Desarrollo Social
 - E. Sector Transporte**
 - 1. Ministerio de Obras Públicas
 - 2. Transporte Masivo de Panamá
 - 3. Ministerio de Desarrollo Agropecuario
 - 4. Empresas Metro de Panamá, S.A.
 - 5. Autoridad de Aeronáutica Civil
 - 6. Autoridad de Tránsito y Transporte Terrestre
 - 7. Autoridad Marítima de Panamá
 - F. Sector Energía**
 - 1. Empresa de Generación Eléctrica
 - 2. Oficina de Electrificación Rural
 - G. Sector Telecomunicaciones**

- H. Sector Agropecuario
 - 1. Ministerio de Desarrollo Agropecuario
 - 2. Instituto de Investigaciones Agropecuarias de Panamá
 - 3. Autoridad de los Recursos Acuáticos de Panamá
 - 4. Instituto de Mercadeo Agropecuario
- I. Sector Industria, Comercio y Turismo
 - 1. Autoridad de Turismo de Panamá
 - 2. Autoridad de la Micro, Pequeña y Mediana Empresa
 - 3. Ministerio de Comercio e Industrias
 - 4. Empresa Nacional de Mercados de la Cadena de Frío
 - 5. Instituto de Mercadeo Agropecuario
 - 6. Zona Libre de Colón
- J. Sector Finanzas
 - 1. Banco de Desarrollo Agropecuario
 - 2. Banco Hipotecario Nacional
 - 3. Instituto de Seguro Agropecuario
- K. Sector Administración y Servicios Generales
- L. Sector Justicia
 - 1. Órgano Judicial
 - 2. Procuraduría General de la Nación
- M. Sector Protección Ciudadana
- N. Sector Ambiente

IV. PRESUPUESTO DE LAS INVERSIONES PÚBLICAS NO FINANCIERAS POR ÁREA GEOGRÁFICA

A. Ejecución Presupuestaria por Sector a Nivel Provincial y Comarcal

- 1. Provincias
 - 1.1. Bocas del Toro
 - 1.2. Coclé
 - 1.3. Colón
 - 1.4. Chiriquí
 - 1.5. Darién
 - 1.6. Herrera
 - 1.7. Los Santos
 - 1.8. Panamá
 - 1.9. Panamá Oeste
 - 1.10. Veraguas
- 2. Comarcas
 - 2.1. Comarca Emberá Wounaan
 - 2.2. Comarca Madugandí
 - 2.3. Comarca Wargandí

- 2.4. Comarca Guna Yala
- 2.5. Comarca Ngäbe Buglé

- V. **FORMULACIÓN Y SEGUIMIENTO DE LA EJECUCIÓN DE LOS PROYECTOS DE INVERSIÓN PÚBLICA FINANCIADOS POR ORGANISMOS MULTILATERALES**
 - A. Misiones Atendidas
 - B. Análisis de la Situación Actual de los Proyectos
 - 1. Proyectos en Formulación
 - 2. Proyectos en Ejecución
 - 3. Ejecución Presupuestaria por Fuente de Financiamiento
 - 4. Proyectos con Financiamiento Externo por Institución Financiera
 - A. Banco de Desarrollo de América Latina – CAF
 - B. Banco Interamericano de Desarrollo- BID
 - C. Banco Europeo de Inversiones - BEI
 - D. Banco Mundial – BIRF
 - E. Banco Centroamericano de Integración Económica – BCIE
 - F. Agencia Española de Cooperación Internacional para el Desarrollo – AECID

Anexos:

- 1. Ejecución del Presupuesto de Inversiones Públicas No Financieras, según sector e institución que lo componen.
- 2. Ejecución del Presupuesto de Inversiones Públicas No Financieras, según Tipo de Inversión.
- 3. Ejecución del Presupuesto de Inversiones Públicas No Financieras, según Área Institucional.

INTRODUCCIÓN

El Ministerio de Economía y Finanzas (MEF), como ente rector del Sistema Nacional de Inversiones Públicas (SINIP), a través de la Dirección de Inversiones Públicas (DPI) presenta el informe sobre la ejecución de las inversiones públicas no financieras, el cual tiene por objetivo dar a conocer a la sociedad panameña los resultados alcanzados a nivel nacional, durante el año 2021.

Con la presentación anual de este informe, así como con la publicación en su sitio WEB, el MEF ha impulsado el desarrollo de una cultura de transparencia y rendición de cuentas en la administración pública.

En el ámbito social, la rendición de cuenta pública ligada a este informe genera un cambio de percepción ciudadana del servicio público en su conjunto, mejorando sustancialmente la imagen de la institucionalidad, como resultado del mejor flujo de información vinculado a la ejecución de gasto público en proyectos y programas de inversión.

El Programa de Gobierno del Presidente Laurentino Cortizo Cohen estableció metas y estrategias orientadas a reducir las desigualdades sociales y económicas, a disminuir la pobreza y mejorar la equidad territorial, destacándose como eje central la educación, a la cual se ha destinado una cantidad representativa de estos recursos para inversión.

El presupuesto para la Vigencia 2021, aprobado a través de la Ley 176 de 13 de noviembre de 2020, cerró este período con un presupuesto modificado de B/. 4,714.2 millones para realizar inversiones públicas no financieras, lográndose ejecutar un 80.5%.

El análisis de la ejecución física y financiera de cada uno de los programas y proyectos plasmados en este documento se complementa con cuadros y gráficas incluidos en el texto. En los mismos se destaca la situación de las Evaluaciones de los Proyectos en Ejecución con Financiamiento Externo por Sector; la Ejecución del Presupuesto de Inversiones Públicas No Financieras según Fuente de Financiamiento y Objeto del Gasto por Sector y la Ejecución del Presupuesto de Inversiones Públicas No Financieras, según sector e Instituciones que lo componen.

Así, en el Capítulo N°1, **Evolución y Desempeño de las Inversiones Públicas No Financieras**, en el año 2021, revela como el país ha avanzado en la dinamización de la economía y el impacto de las inversiones públicas no financieras en beneficio de la población panameña.

El capítulo N°2, comprende un cuadro resumen del estatus por Pilar y Línea Estratégica de las 125 Acciones Prioritarias del Plan Estratégico de Gobierno (PEG).

En el Capítulo N° 3, **Ejecución Física de la Inversiones Públicas No Financieras por Sector**, el informe permite apreciar a través de una visión sectorial, como las intervenciones públicas que el Estado realiza en el ámbito de la inversión pública, han sido dirigidas a apuntalar los objetivos y prioridades contenidas en el PEG del 1° de julio de 2019 al 30 de junio de 2024.

Seguidamente se puntualiza en el Capítulo N°4, **Presupuesto de las Inversiones Públicas No Financieras por Área Geográfica**, el cual corresponde a la ejecución física de las Inversiones por Provincia y Comarca.

Por último, en el Capítulo N°5 se analiza la cartera de **Proyectos Financiados por Organismos Multilaterales**; su situación actual y la ejecución física y presupuestaria de los programas y proyectos destacados bajo las distintas fuentes de financiamiento.

CAPÍTULO I

Evolución y Desempeño de las Inversiones Públicas No Financieras

Antes de la crisis del COVID-19, Panamá mantuvo tasas de crecimiento altas pero decrecientes, apoyándose en la construcción y en la inversión pública. En el 2021, la producción de bienes y servicios en la economía panameña medida a través del Producto Interno Bruto (PIB) creció 15.3% superando la caída de 17.9% del año anterior, este crecimiento se debe al levantamiento progresivo de las medidas de cuarentena, producto del COVID-19 originada desde el 2020 y que continuó afectando el desempeño económico durante los primeros meses de 2021; no obstante, la evolución y control de la pandemia mediante el proceso de vacunación a la población a nivel nacional, permitió a las autoridades sanitarias levantar gradualmente las restricciones, a fin de promover la actividad económica del país.

El alza de 15.3% del PIB es superior a las previsiones realizadas por los organismos internacionales, calificadoras de riesgo y analistas locales, que habían situado entre 8.0% y 13.0% la expansión del indicador para el 2021. Durante este periodo, las actividades internas que presentaron un desempeño positivo están: la industria manufacturera, electricidad, construcción, actividades comerciales, inmobiliarias y empresariales, y otras de servicios personales; así como la producción de ganado vacuno cuyo sacrificio se incrementó en 7.1%, porcino en 12.9% y aves en 8.1%.

Por otro lado, el PIB valorado a precios constantes de 2007 registró un monto de B/. 40,736.4 millones que correspondió a un incremento de B/. 5,416.6 millones, en ese mismo orden los datos medidos en valores nominales, alcanzaron los B/. 63,605.1 millones con una tasa de crecimiento de 17.8%, en comparación con el año anterior. Este comportamiento en relación a la deuda pública versus el PIB tuvo una importante mejoría al ubicarse en 63.7% en comparación con el año 2020 que fue por el orden 68.5%.

EVOLUCIÓN Y DESEMPEÑO DEL PRESUPUESTO DE INVERSIONES PÚBLICAS NO FINANCIERAS. AÑO 2021

La inversión pública, cuyo objetivo es ofrecer una mejor calidad de vida para los ciudadanos y el progreso de las comunidades, está constituida por los recursos que invierte el sector público para crear, ampliar, modernizar, reponer, reconstruir y mejorar la capacidad del país de producir bienes y servicios, con el propósito de incrementar el bienestar de la sociedad, y además es un factor necesario para el crecimiento de la economía.

Al jugar un papel fundamental para el crecimiento económico de un país, la inversión debe ser productiva, eficaz y eficiente para generar empleo, así como el crecimiento del sector productivo.

En Panamá todos los procesos y procedimientos de inversión pública que se realizan están normados por la Dirección de Programación de Inversiones (DPI) del Ministerio de Economía y Finanzas (MEF) como ente rector del Sistema Nacional de Inversión Pública (SINIP).

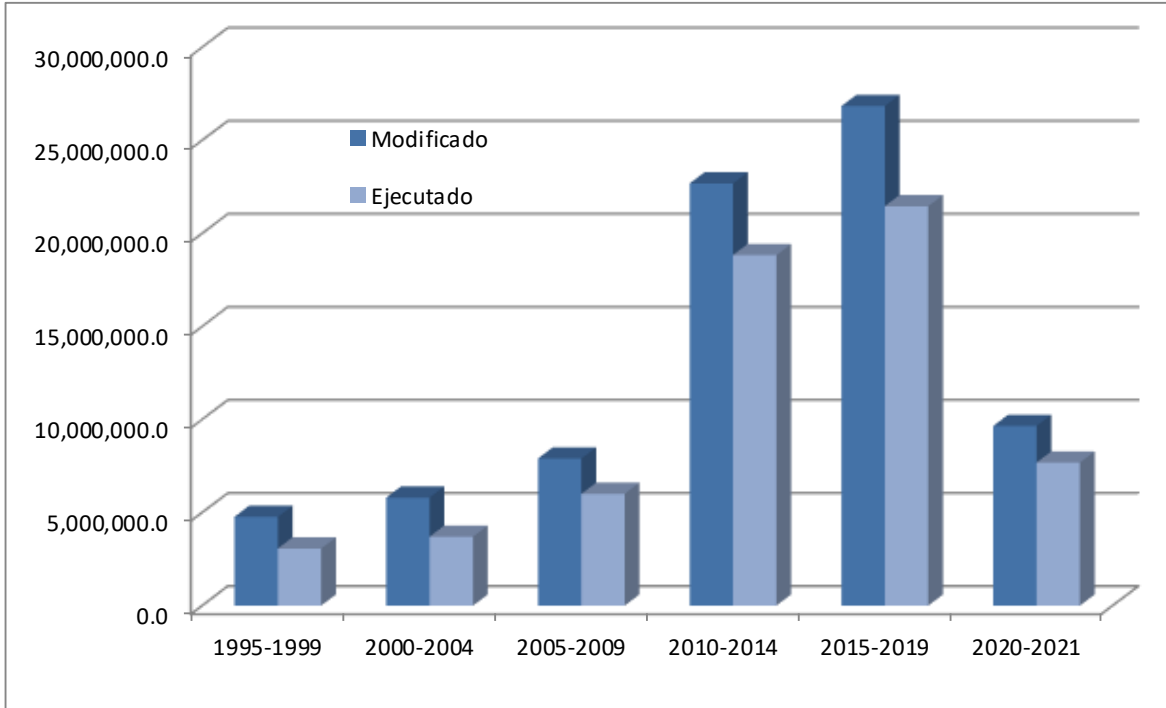
Para la vigencia fiscal 2021 la DPI verificó el proceso de formulación del Anteproyecto de Presupuesto de Inversiones Públicas de las instituciones del Sector Público No Financiero, para determinar su viabilidad técnica, financiera y garantizar su alineamiento con el Plan Estratégico de Gobierno 2019-2024. Dicha formulación fue dirigida al fortalecimiento de la capacidad de respuesta del sistema de salud pública para enfrentar la pandemia COVID-19, la reactivación económica del país y la Implementación de la Política de Protección Social dirigida a los segmentos de la población sensiblemente afectados por la pandemia.

Cuadro N° 1
Presupuesto de Inversiones Públicas No Financieras
Vigencias Comprendidas entre los años 1995 y 2021
Según Periodos de Gestión
(En miles de Balboas y porcentaje de ejecución)

Años	PRESUPUESTO		% de Ejec. Ejec. / Mod.
	Modificado	Ejecutado	
Total	77,669,770.9	60,770,150.0	78.2
1995-1999	4,771,200.0	3,068,900.0	64.3
2000-2004	5,805,200.0	3,701,700.0	63.8
2005-2009	7,903,400.0	6,007,600.0	76.0
2010-2014	22,688,225.3	18,839,015.6	83.0
2015-2019	26,846,155.9	21,464,096.4	80.0
2020-2021	9,655,589.7	7,688,838.0	79.6

Fuente: Dirección de Programación de Inversiones - Ministerio de Economía y Finanzas.

Gráfica N° 1
Presupuesto de Inversiones Públicas No Financieras
Según los presupuestos, modificado y ejecutado
Según Periodos de Gestión 1995 -2021
(En miles de Balboas)



Para las vigencias 2010-2021, el presupuesto modificado es de B/. 59,190.0 millones, el cual presentó una ejecución por el orden de B/. 47,992.0 millones lo que denota un 81.1%.

Cuadro N° 2
Ejecución del Programa de Inversiones Públicas No Financieras
Según los Presupuestos y el Programa Quinquenal de Inversiones
Vigencias del 2010 al 2021
(En miles de Balboas)

AÑO	PQI 2010-2014	PRESUPUESTO		
		Ley	Modificado	Ejecutado
Total	33,082,667.9	50,839,658.2	59,189,970.9	47,991,950.0
2010	2,403,302.4	2,852,773.5	3,727,587.5	3,172,017.2
2011	3,205,146.1	3,171,590.4	3,752,274.0	3,139,458.7
2012	2,990,905.1	3,765,922.2	4,288,937.4	3,736,535.0
2013	2,678,545.9	4,135,339.1	5,544,144.7	4,795,277.4
2014	2,317,949.3	4,576,561.7	5,375,281.7	3,995,727.3
2015*	3,791,999.7	4,527,296.3	5,114,934.7	3,993,389.8
2016*	3,915,940.0	4,536,569.7	4,888,979.3	4,012,154.9
2017*	3,860,944.8	5,116,832.3	5,445,605.9	4,332,754.1
2018*	3,849,952.2	5,167,614.3	5,672,036.7	4,544,210.8
2019	4,067,982.5	5,638,753.2	5,724,599.1	4,581,586.8
2020		3,716,055.2	4,941,421.0	3,894,995.5
2021		3,634,350.3	4,714,168.7	3,793,842.5

Fuente: Dirección de Programación de Inversiones - Ministerio de Economía y Finanzas.

(*) Cifras revisadas, 2019, 2020 y 2021 preliminares

El Plan Quinquenal de Inversiones (PQI) es un método de planificación del crecimiento económico de un país en un período de 5 años y en el cual se pautan prioridades presupuestarias para establecer y direccionar objetivos establecidos logrando así la planificación a largo plazo.

El PQI detalla las iniciativas de inversión programadas por las entidades que conforman el Sector Público No Financiero. De acuerdo con el Artículo 16 de la Ley N° 34 de Responsabilidad Social Fiscal (LRSF) debe ser actualizado anualmente y es de carácter obligatorio.

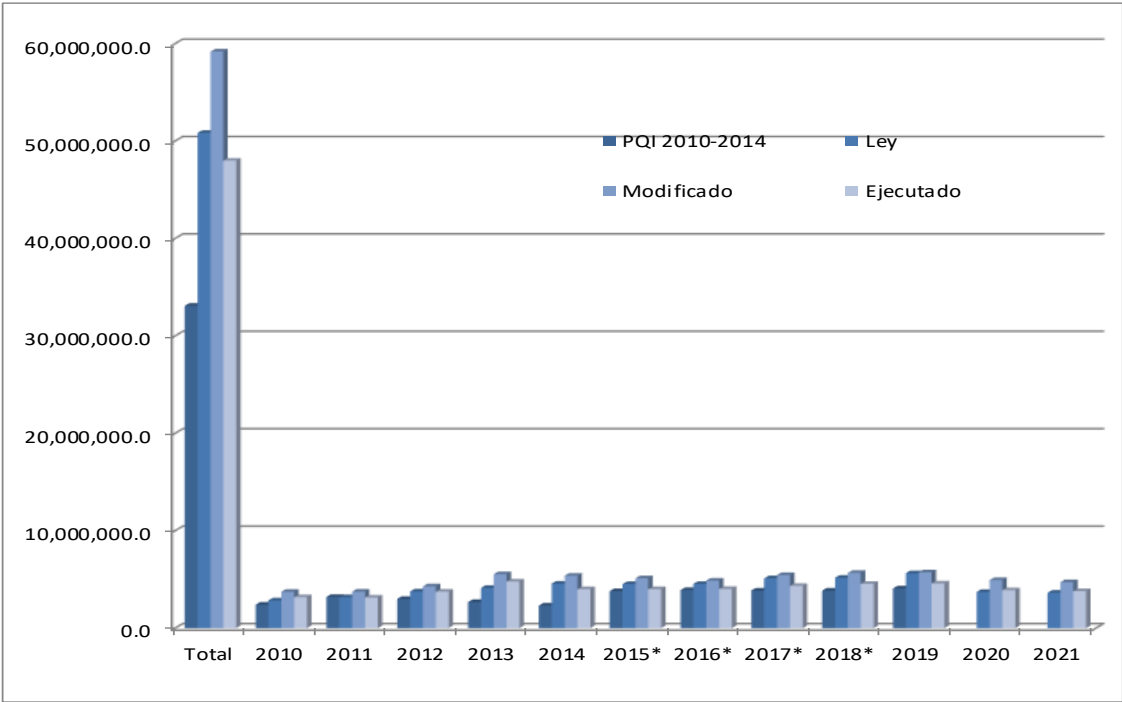
Para el año 2021 (Cuadro N°2), la Ley N° 176 de 13 de noviembre que aprobó el Presupuesto General del Estado, asignó un presupuesto de B/.3,634.4 millones para Inversiones Públicas No Financieras, el cual se incrementó en 29.7%, quedando finalmente un presupuesto modificado de B/.4,714.2 millones, cantidad que representa una disminución de 4.6% con respecto a lo asignado en la vigencia anterior, logrando al final del período una ejecución de B/.3,793.8 millones, cifra que representa el 80.5% de ejecución presupuestaria.

Este presupuesto modificado se asignó de la siguiente manera: B/. 1,356.7 millones para las Instituciones Descentralizadas; B/. 2,709.6 millones para el Gobierno Central; B/.56.5 millones para los Intermediarios Financieros y B/.591.4 millones para las Empresas Públicas.

Para la vigencia 2021, los sectores con mayor porcentaje de participación fueron: Trabajo y Bienestar Social (36.4%), Salud (16.5%), Educación y Cultura (15.6%) y Transporte (14.2%) que en conjunto representan el 82.7% de la inversión para el año en referencia. En cambio, en términos de porcentaje de ejecución lo encontramos en Vivienda, Trabajo y Bienestar Social (97.8%), Agropecuario (91.9%) y Justicia (90.8%) representando el 48.2% de ejecución con respecto al presupuesto asignado.

Vale resaltar que las Provincias con mayor participación fueron las siguientes: Panamá (28.1%), Panamá Oeste (10.2%), Chiriquí (5.9%) y Colón (5.6%). La Comarca más beneficiada fue la Ngäbe Buglé con un presupuesto asignado de B/.39.4 millones, cantidad que representa el 1.1% de participación con respecto al presupuesto asignado.

Gráfica N° 2
 Ejecución del Programa de Inversiones Públicas No Financieras
 Según los Presupuestos y el Programa Quinquenal de Inversiones
 Vigencias del 2010 al 2021
 (En miles de Balboas)



CAPÍTULO II

MONITOREO Y SEGUIMIENTO 125 ACCIONES DEL PEG

De acuerdo con lo dispuesto en el Plan Estratégico de Gobierno del 1 de julio de 2019 al 30 de junio de 2024, que dicta “a través del PQI, se monitoreará y evaluará la Estrategia Económica y Social del PEG 2020-2024”, a continuación, un cuadro resumen del Seguimiento a las 125 Acciones Prioritarias del PEG, en el cual se apreciará el tipo de Acción (Administrativa o Proyectos) y su estatus (cumplida, en ejecución, en proceso o pendiente) por Pilar Estratégico al cierre de diciembre de 2021.

No.	ACCIONES PRIORITARIAS	ACCION	ESTATUS	AVANCES - OBSERVACIONES	RESPONSABLES
Pilar Estratégico 1: EL BUEN GOBIERNO					
1	Crear el nuevo Instituto de Planificación para el Desarrollo.	ADMINISTRATIVO	EN PROCESO	1. En consideración, el proyecto de Ley para crear el Instituto. 2. Se crea la Dirección de Desarrollo Territorial, dentro de la estructura del MEF, por Decreto Ejecutivo No. 89 del 28 de febrero de 2021. 3. Se realizaron talleres y reuniones con CEPAL/ILPES para dialogar sobre el proceso de fortalecimiento de la Planificación.	PRESIDENCIA, MEF, GOBIERNOS LOCALES
2	Pongámonos al día.	ADMINISTRATIVO	CUMPLIDO	De Julio a Diciembre de 2019, se pagaron B/ 3,937 MM, en compromisos de la administración pasada: B/2,101 MM del Déficit 2019 recibido; y B/1,836 MM en deudas por pagar. > Ver: MEF, pág. web. "Informe General de las Finanzas Públicas y Acciones de Gobierno".	MEF, CONTRALORIA
3	Reforma a Ley de Contrataciones Públicas.	ADMINISTRATIVO	CUMPLIDO	> Ver: Texto Único. De la Ley 22 de 2006, que regula la contratación pública, ordenado por la Ley 153 de 2020. Publicado en Gaceta Oficial N°29107-A de 7/septiembre/2020. Además, el Decreto Ejecutivo N°439 de septiembre de 2020, reglamentario. > Fuente: Dirección General de Contrataciones Públicas, pág. web.	PRESIDENCIA, MEF, Contraloría, Dirección General de Contrataciones Públicas.
4	Programa "Licitaciones y Contratista Visible.	ADMINISTRATIVO	EJECUCIÓN	Se caracteriza por ser: detallado, transparente e inmediato. Al momento se puede visualizar en Contratista Visible las siguientes Instituciones: Ministerio de Obras Públicas, Dirección de Asistencia Social, Oficina de Electrificación Rural., CONADES y MIDES.	ANTAL
5	Cumplir el compromiso Reto Transparencia 2019 Panamá.	ADMINISTRATIVO	NO CUMPLIDO	NO HAY DATOS	
6	Plan "Misión Panamá" para el rescate y promoción de la imagen de Panamá a nivel mundial.	ADMINISTRATIVO	EN PROCESO	Panamá posicionada entre los líderes ambientales del mundo encabezando la delegación más joven de negociadores en la COP26 y anunciando la formación de una alianza de carbono negativo con Surinam y Bután. Panamá se convirtió en el primer país piloto del fondo de la ONU para la neutralidad climática del turismo. Para este efecto se firmó un acuerdo entre el gobierno de Panamá, la Organización Mundial del Turismo de las Naciones Unidas (OMT) y la Red de Ocean Ambassadors Sede (NOAH).	Presidencia, Secretaría de Metas, MINREX, MICI, MEF
7	Crear una Oficina de Seguimiento de Calificaciones Internacionales.	ADMINISTRATIVO	CUMPLIDO	> Ver: Decreto Ejecutivo N°283. De martes 15/10/2019. Fuente: Gaceta Oficial Digital N°28885-A del 18/Octubre/2019.	AUTORIDAD DE INVERSIONES DE PANAMÁ, ATP, MIAMBIENTE
8	RED PROPANAMÁ.	ADMINISTRATIVO	CUMPLIDO	Se crea la Autoridad para la Atracción de Inversiones y Promoción de Exportaciones PRO PANAMA, a través de la Ley 207 del 5 de abril de 2021. Fuente: Gaceta Oficial Digital No. 029256 del 5 de abril de 2021.	
9	Panamá Digital.	PROGRAMA-PROYECTOS	EJECUCIÓN	Se complementa con los siguientes 3 proyectos de la AIG: 1. Panamá en Línea, 2. Fortalecimiento Electrónico en Panamá, y 3. Implementación y desarrollo de la Nube Computacional Gubernamental. Se busca la cobertura en 76 Municipios (incluye 11 municipios en Comarcas Indígenas) y 53 Instituciones públicas.	Autoridad de Innovación Gubernamental (AIG)
10	Plan +descentralización = +bienestar.	PROGRAMA-PROYECTOS	VIABLE - DECISIÓN POLÍTICA DE ALTO NIVEL	Se han presentado ante la Comisión de Asuntos Municipales dos (2) Proyectos de Ley que modifican la Ley 37 de 2009, que descentraliza la Administración Pública otras disposiciones.	Secretaría Nacional de Descentralización, AMUPA, CONARE, MEF

No.	ACCIONES PRIORITARIAS	ACCION	ESTATUS	AVANCES - OBSERVACIONES	RESPONSABLES
Pilar Estratégico 2: ESTADO DE DERECHO, DE LEY Y ORDEN					
11	Promover una reforma constitucional.	ADMINISTRATIVO	CUMPLIDO	Presentado a la Asamblea en julio de 2020	Tribunal Electoral, Registro Público, Órgano Judicial, entre otros.
12	Iniciar la construcción de la primera etapa de la Ciudad Judicial.	PROGRAMA-PROYECTOS	PROCESO ADMINISTRATIVO	El Gobierno nacional traspasó un globo de terreno de 25 hectáreas para construir la Ciudad Judicial de Panamá. El 10 de agosto de 2021, en un acto oficial en el Salón Paz de la Presidencia, el mandatario Laurentino Cortizo, refrendó el traspaso de 25 hectáreas de terreno para la edificación de este proyecto. El magistrado presidente de la Corte Suprema de Justicia (CSJ), recibió del ministro de Economía y Finanzas, la Resolución No. 052-21 que asigna el uso y administración del terreno, a título gratuito por tiempo indefinido, al Órgano Judicial, ubicado en el corregimiento de Betania, globo de terreno colindante con la Universidad Tecnológica de Panamá.	Órgano Judicial
13	Formular e implementar un Plan de modernización del sistema judicial.	ADMINISTRATIVO	EJECUCIÓN	Se ha avanzado en: 1. Nuevas salas de audiencias para las fases de Juicio Oral y de Cumplimiento del Sistema Penal Acusatorio (SPA), las cuales están ubicadas Balboa, corregimiento de Ancón, distrito de Panamá. 2. Rehabilitación de Infraestructura - Sist. Penal Acusatorio Changuinola Bocas del Toro. El 3 de diciembre de 2021, se inauguraron las nuevas y modernas instalaciones del Edificio del Sistema Penal Acusatorio (SPA), ubicadas en el Distrito de Changuinola, provincia de Bocas del Toro. 3. Centro de Capacitación y Entrenamiento del Órgano Judicial, ubicado en el distrito de Santa María, provincia de Herrera. Está obra se lleva a cabo en un globo de terreno de cinco hectáreas donadas por el Consejo Municipal del distrito de Santa María, con un costo de B/. 7.0 millones de balboas.	Órgano Judicial Ministerio Público
14	Política Integral Pública "Seguridad para Todos: (Prevención, Contención, Atención).	ADMINISTRATIVO	EJECUCIÓN	Se promulgó la Ley 120 de 2019, que crea el Sistema de Nacional de Emergencias 911. El MINSEG ha impulsado importantes acciones de fortalecimiento de las capacidades de la Fuerza Pública, mediante la cooperación bilateral con el gobierno de los Estados Unidos de América. Otros proyectos en desarrollo: 1. El Proyecto de Ley, que reforma el Ministerio de Seguridad Pública; 2. Proyecto de Ley No.625 de Extinción de Dominio de Bienes ilícitos; 3. Proyecto de Ley No. 739 Que establece la Política Criminológica en la República de Panamá.; 4. Creación del Centro de Operaciones Aeronavales (CROAN) SURGE como un mecanismo de coordinación interno y externo para enfrentar el crecimiento exponencial del tráfico de drogas; 5. Plan Integral de Seguridad Ciudadana (PISC); 6. Programa de Escuelas para Padres; 7. Programas de capacitaciones y formación: Contra la Violencia doméstica, Emocionales, Educación sexual, Género, Disciplina positiva, La verdad sobre las Drogas y Música y Arte; 8. Vecinos Vigilantes; 9. Se reactivó el Programa de Ganaderos Vigilantes; 10. Programas de desarrollo comunitario (Al Rescate, Liderate, DARE, GREAT, PIDRO, JOCODE y Niños Seguros); 11. Programa de Pescadores Vigilantes; 12. Se crea la plataforma Crime Stopper y MINSEG para realizar denuncias.	MINSEG - MINGOB - Programa ejecutado por (PN - SENAN-SENAFRONT).
Pilar Estratégico 3: ECONOMÍA COMPETITIVA QUE GENERE EMPLEO					
15	Implementar el programa Primer Empleo - Aprender Haciendo	PROGRAMA-PROYECTOS	EJECUCIÓN	Se logró insertar a 577 jóvenes (180 Hombres y 397 Mujeres) en pasantías laborales. Igualmente, se insertaron en calidad de pasantías laborales, a 10 jóvenes (Hombres).	MITRADEL
16	Presentar el Proyecto de Ley de Industrias Creativas	ADMINISTRATIVO	EJECUCIÓN	Con la creación del Ministerio de Cultura, que incluye en su Ley Orgánica, el desarrollo de la economía creativa y cultura. Ley 175 de 3/Noviembre/2020, General de Cultura, en su Capítulo VII Economía Creativa del artículo 100 al 116. En el marco de apoyar el desarrollo de las Industrias Creativas, el Ministerio de Cultura (MiCultura) ha desarrollado actividades como: i) Masterclass de Canto, ii) participación revitalización y rescate de la Plaza Santiana Ana, iii) Santa Ana Weekend, iv) Concurso Nacional de Cooperativismo, Marta Matamoros, v) Cuenta satélite de Cultura, entre otros.	AMPYME - MICULTURA - ATP
17	Crear el Banco de Oportunidades.	ADMINISTRATIVO	CUMPLIDO - EJECUCIÓN	Creado el 3 de agosto de 2020. En ejecución. Ha desembolsado fondos por más de B/.3.4 millones de balboas beneficiando a 878 microempresarios y emprendedores nuevos. El fondo de garantía de B/.50.0 millones para micro, pequeños y medianos empresarios ha otorgado garantías por un monto de B/.3.2 millones a 937 beneficiarios. Programa de préstamos con tasas de interés blando a diciembre de 2020 ha desembolsado B/.125.0 millones de balboas a través de bancos estatales y privados.	AMPYME
18	Crear el Gabinete Turístico.	ADMINISTRATIVO	CUMPLIDO		
19	Crear el Fondo de Promoción Turística y Campaña de mercadeo a nivel Internacional.	ADMINISTRATIVO	EJECUCIÓN	Se cuenta con contratos de promoción turística (Consorcio Beautiful Star,American Airlines, Herramientas Digitales para Data de Turismo,Marketing Challenges (Ocio),KLM,Air Europa, Iberia etc.)	ATP
20	Implementar el Programa Emprendedor Turístico.	ADMINISTRATIVO	EJECUCIÓN	Se realizan acciones a través de diferentes programas institucionales:	
21	Realizar gestiones para que Panamá adquiera un Buque Escuela Insignia	PROGRAMA-PROYECTOS	VIABLE - DECISIÓN DE ALTO NIVEL INSTITUCIONAL	NO HAY DATOS	
22	Programa de "Capacitación marítima en inglés para docentes y estudiantes	PROGRAMA-PROYECTOS	VIABLE - DECISIÓN DE ALTO NIVEL INSTITUCIONAL	NO HAY DATOS	
23	Programa de "Becas para Capacitación a Docentes del Sector Marítimo"	PROGRAMA-PROYECTOS	VIABLE - DECISIÓN DE ALTO NIVEL INSTITUCIONAL	NO HAY DATOS	

No.	ACCIONES PRIORITARIAS	ACCION	ESTATUS	AVANCES - OBSERVACIONES	RESPONSABLES
Pilar Estratégico 3: ECONOMÍA COMPETITIVA QUE GENERE EMPLEO					
24	Recuperar la competitividad de la Zona Libre de Colón (ZLC).	ADMINISTRATIVO	VIABLE - DECISIÓN DE ALTO NIVEL INSTITUCIONAL	Pendiente enviar a consideración del Legislativo Proyecto de Ley para Equiparación de ZLC con el Área Económica Especial Panamá -Pacífico.	
25	Avanzar con la construcción del METRO.	PROGRAMA-PROYECTOS	CUMPLIDO - EJECUCIÓN	Línea 2: Trabajando en el cierre de los pendientes para lograr la Aceptación Final del Proyecto. Rama Línea 2 hacia el ITSE y AIT: al cierre de diciembre 2021, el proyecto cuenta con un avance global del 90.2%. Extensión de Línea 1 hasta Villa Zaita: cuenta con un avance físico de 14.7%. Para la construcción del túnel bajo el Canal de Panamá se lleva a cabo una serie de trabajos como exploraciones geotécnicas, reuniones con los diferentes entes involucrados y/o afectados por el proyecto, así como la ejecución de presupuestos y diseños preliminares para poder negociar con la empresa que se hará cargo del diseño y construcción del túnel.	
26	IV Puente sobre el Canal	PROGRAMA-PROYECTOS	EJECUCIÓN	Tiene un avance físico de 4%	MOP
27	Lanzar el Plan de rehabilitación y mantenimiento vial Manos a la Obra.	PROGRAMA-PROYECTOS	EJECUCIÓN	En ejecución a nivel distrital para el mantenimiento de infraestructuras viales. 1. Rehabilitación Calles en el Distrito de Panamá "Manos a la Obra": (- Paquete N° 1 : Corregimiento de Bella Vista, San Francisco y Caidonia, avance físico de 100%; - Paquete N° 2 : Corregimiento de Bethania, Curundú, Don Bosco, Juan Díaz, Parque Lefevre y Río Abajo, avance físico 97% y - Paquete N° 3 : Corregimiento de Las Garzas, Mañantas, Pacora, Pedregal, Tocumen, 24 de Diciembre y San Martín), avance físico 99%. 2. Reparación y Mejoramiento de Calles y Veredas de los Corregimientos del Distrito de Chorrera (Amador, Barrio Balboa, Barrio Colón, El Arado, El Coco, Guadalupe y Puerto Caimito) "Manos a la Obra", cuenta con un avance físico del 80%. 3. Reparación, Mantenimiento y Rehabilitación de Calles en el Área de Panamá Norte "Manos a la Obra" (Corregimiento de Alcalde Díaz, Caimillo, Chilibre, Ernesto Córdoba Campos y Las Cumbres). avance físico 37%	
28	Crear el Fondo de Mantenimiento Vial (FOMAVI).	ADMINISTRATIVO	DECISIÓN POLÍTICA	NO HAY DATOS	
	Implementar el Programa de ampliación y conexión de las principales vías de la red vial.				
29	Red Vial de Panamá Oeste	PROGRAMA-PROYECTOS	CUMPLIDO - EJECUCIÓN	1. Construcción de la Vía Costanera desde Panamá Pacífico hasta Autopista Arraján -La Chorrera. En etapa de contrato la Consultoría para el Estudio, Diseño, Planos Preliminares, Asesoría Ambiental de la Vía Costanera desde Panamá Pacífico hasta Autopista Arraján -La Chorrera. El proyecto de construcción depende del estudio para poder licitar. 2. Construcción Carretera Veracruz-Intersección Vía Vacamonte. El proyecto cuenta con orden de proceder el 28/5/2021, a diciembre presentó un avance físico del 0%.	MOP - MMI - MINGOB - MUNICIPIOS
30	Construir el Anillo Periférico (circunvalación) de David (Ruta Norte).	PROGRAMA-PROYECTOS	DECISIÓN ADMINISTRATIVA FINANCIERA	El proyecto no se le llegó asignar recursos.	
31	Construir las carreteras Arenas Veraguas - Tonosí Los Santos.	PROGRAMA-PROYECTOS	DECISIÓN ADMINISTRATIVA FINANCIERA	El proyecto no se le llegó asignar recursos.	
32	Construir las carreteras Quebrada López - Santa Rita - María Chiquita, la carretera para el desarrollo de la Costa Arriba de Colón.	PROGRAMA-PROYECTOS	DECISIÓN ADMINISTRATIVA FINANCIERA	El proyecto se ejecutará por medio de llave en mano 50/50; se espera inicie en el 2024 - 2025.	
33	Ampliar a cuatro carriles la Vía Transistca entre Villa Grecia y el Puente de Don Bosco (Chilibre).	PROGRAMA-PROYECTOS	PROCESO ADMINISTRATIVO	El proyecto se ejecutará por medio de llave en mano 50/50; se espera inicie en el 2024 - 2025.	
34	Diseño y construcción interconexión Cinta Costera 3 - Centro de Convenciones de Amador.	PROGRAMA-PROYECTOS	CUMPLIDO - EJECUCIÓN	Se adjudicó por un monto de B/.46,041,191.76, se dio la orden de proceder el 31/5/21, y presenta un avance físico de 1%.	
	Implementar el programa de reordenamiento de intersecciones viales críticas.				
35	a. Plan de Reordenamiento Integral de San Miguelito y Alrededores (PRISMA).	PROGRAMA-PROYECTOS	DECISIÓN POLÍTICA	NO HAY DATOS	MOP - MMI - MINGOB - MUNICIPIOS
	b. Vía Brasil - Vía España.	PROGRAMA-PROYECTOS	PROCESO ADMINISTRATIVO	Pendiente licitar.	MOP
	c. La Cabima - Transisimica.	PROGRAMA-PROYECTOS	PROCESO ADMINISTRATIVO	El proyecto se ejecutará bajo la modalidad llave en mano 50/50, está a la espera de no objeción del MEF. Actualmente está el contrato en trámite.	MOP
	d. Pocri - Aguadulce.	PROGRAMA-PROYECTOS	DECISIÓN POLÍTICA	Pendiente licitar.	MOP
	e. Hospital José Domingo De Obaldía, Sabanita, Hospital Nicolás A. Solano, entre otros.	PROGRAMA-PROYECTOS	DECISIÓN POLÍTICA	Estos tramos no se encuentran en Banco de Proyecto.	MOP

No.	ACCIONES PRIORITARIAS	ACCION	ESTATUS	AVANCES - OBSERVACIONES	RESPONSABLES
Pilar Estratégico 3: ECONOMÍA COMPETITIVA QUE GENERE EMPLEO					
	Implementar el programa de reordenamiento de intersecciones viales críticas.				
35	Estudio diseño y construcción de la rehabilitación de la vía Ablaya - Mariato - Quebro - Flores y mejoramiento del ramal a Veradero en la Provincia de Veraguas.	PROGRAMA-PROYECTOS	EJECUCIÓN	El proyecto Rehabilitación Camino Mariato - Ramal Flores - Ramal Quebro - Ramal Veradero, cuenta con un avance del 42.0%.	MOP
	Estudio, Diseño y Construcción para la rehabilitación y ensanche de la carretera de la Concepción (CPA) - Cuesta de Piedra - Volcán, en la provincia de Chiriquí.	PROGRAMA-PROYECTOS	EJECUCIÓN	El proyecto tiene un avance físico de 74.0%.	MOP
	Diseño y construcción para la rehabilitación de la carretera Pedasi - Los Asientos - Cañas.	PROGRAMA-PROYECTOS	EJECUCIÓN	El proyecto cuenta con un avance físico de 100.0%.	MOP
	Diseño y construcción para la rehabilitación del camino Galún - Miguel de la Borda en la provincia de Colón.	PROGRAMA-PROYECTOS	EJECUCIÓN	El proyecto cuenta con un avance físico del 17.0%.	MOP
	Estudio, Diseño y Construcción para la rehabilitación y ampliación de la carretera Autopista - Puerto de Vacamonte.	PROGRAMA-PROYECTOS	EJECUCIÓN	El proyecto tiene 37.0% de avance físico.	MOP
36	Programa "Asfaltando Tu Distrito". 55 proyectos a nivel nacional de rehabilitación de calles	PROGRAMA-PROYECTOS	DECISIÓN POLÍTICA	NO HAY DATOS	MOP - MMI - MINGOB - MUNICIPIOS
37	Ejecutar el Plan Caminos Comarcales.	PROGRAMA-PROYECTOS	EJECUCIÓN	Dentro de la comarca se están llevando a cabo los siguientes proyectos: - Diseño y construcción del tramo entre Cerro Iglesia 1 y Cerro Iglesia 2, Distrito de Nole Duima, Comarca Ngäbe Buglé - avance físico del 0.0%, la orden de proceder se dio el 13/7/21. - Construcción Carretera Chumico-Alto Tolica-Guayabito, avance físico de 0.0%, se dio orden de proceder el 20/5/2021. - Diseño y construcción de carretera desde la vía principal de San Félix - Guayabal - Salto Dupi - Por licitar.	MOP - MMI - MINGOB - MUNICIPIOS
38	Puente Coquira - Chepo	PROGRAMA-PROYECTOS	DECISIÓN ADMINISTRATIVA FINANCIERA	NO HAY DATOS	MOP - MMI - MINGOB - MUNICIPIOS
39	Plan Calles completas	PROGRAMA-PROYECTOS	DECISIÓN ADMINISTRATIVA FINANCIERA	Se plantea que el proyecto sea desarrollado bajo la modalidad llave en mano, y que de inicio en el año 2024.	MOP - MMI - MINGOB - MUNICIPIOS
40	Adelantar gestiones para la consecución de fondos para la construcción en el área metropolitana de la Línea 2A que va desde el cruce de San Miguelito (Garita 180) al Parque Urracá/Paitilla, con recorrido por la Ricardo J. Alfaro y la avenida Manuel Espinosa Batista y Federico Boyd.	ADMINISTRATIVO	DECISIÓN ADMINISTRATIVA FINANCIERA	NO HAY DATOS	MOP - MMI - MINGOB - MUNICIPIOS
41	Iniciar el Proyecto de Drenajes Urbanos.	PROGRAMA-PROYECTOS	PROCESO ADMINISTRATIVO	NO HAY DATOS	MOP - MMI - MINGOB - MUNICIPIOS
42	Construir la Política de Estado Sostenible Agro 20 - 40.	ADMINISTRATIVO	PROCESO ADMINISTRATIVO	Proceso de consultas: se realizaron los talleres de consultas ciudadanas en las provincias de Chiriquí, Veraguas, Panamá y Darién, dichos talleres sirvieron de escenario para que los productores y la sociedad civil, enriquecieran una propuesta que blindará el sector agropecuario, con una Ley de la República, que debe estar lista en el primer trimestre de 2022.	Ministerio de la Presidencia por medio del Ministro Consejero para Asuntos Agropecuarios
43	Establecer el Gabinete Agropecuario Permanente.	ADMINISTRATIVO	CUMPLIDO	Mediante el Decreto Ejecutivo No. 227 del miércoles 3 de julio de 2019, se crea el Gabinete Agropecuario, adscrito a la Presidencia de la República. Se está trabajando en la redacción de la Reglamentación de esta Ley.	Ministerio de la Presidencia
44	Crear el Viceministerio de Producción y Agro tecnología en el MIDA.	ADMINISTRATIVO	DECISIÓN POLÍTICA	No se tiene información sobre esta acción. Se avanza en la reestructuración interna del MIDA. Requiere de la viabilidad política,	MIDA
45	Presentar proyecto de Ley para eliminar AUPSA.	ADMINISTRATIVO	CUMPLIDO	Mediante la Ley 206 de se crea la Agencia Panameña de Alimentos y se deroga el Decreto Ley 11 de 2006 que crea la Autoridad Panameña de Seguridad de Alimentos.	MIDA, Órgano Ejecutivo, MINSA, AUPSA
46	Impulsar las Huertas Agroecológicas "Familias Unidas".	PROGRAMA-PROYECTOS	CUMPLIDO - EJECUCIÓN	Reporta un acumulado de 84 reuniones, 111 giras y 1,702 vistas de seguimiento. Además se han apoyado 28 familias con sistemas de riego y 546 se le han brindado bancos (paquetes) de herramientas. En granos básicos se han beneficiado 13,997 familias, en hortalizas 66,087 familias, en raíces y tubérculos 130,146 familias. En el área de Extensión y capacitación se realizaron 170 eventos de Escuelas de campo (ECAS) beneficiando a 839 participantes.	MIDA

No.	ACCIONES PRIORITARIAS	ACCION	ESTATUS	AVANCES - OBSERVACIONES	RESPONSABLES
Pilar Estratégico 3: ECONOMÍA COMPETITIVA QUE GENERE EMPLEO					
47	Desarrollar la Campaña Panameño con orgullo, consume lo tuyo.	ADMINISTRATIVO	EJECUCIÓN	No es un proyecto de inversión, incluye cualquier iniciativa que promueva el consumo del producto nacional.	MIDA, IMA
48	Comprar Productos Nacionales para programas oficiales.	ADMINISTRATIVO	EJECUCIÓN	Incluye los acuerdos o convenios entre el estado y los productores nacionales para comprar su producción y abastecer los programas nacionales, ferias itinerantes, Plan COLMENA, Navieras, Solidaridad Alimentaria, Panamá Solidario, Estudiar Sin Hambre, etc.	MIDA, IMA, MEDUCA, MIDES
49	Crear "Mercados del Campo a la Mesa".	ADMINISTRATIVO	VIABLE - DECISIÓN DE ALTO NIVEL INSTITUCIONAL	Requiere del apoyo de la nueva Autoridad de Descentralización, ya que la acción incluye fomentar mercados comunitarios y periféricos, en los principales centros de población, en acuerdo con los Gobiernos Locales para proveer productos de calidad, a precios accesibles a la población nacional; de manera que haya interacción directa de los productores con los consumidores.	MIDA, IMA, ENMCF
50	Impulsar la competitividad de los Centros Post Cosecha.	PROGRAMA-PROYECTOS	EJECUCIÓN	El principal objetivo es culminar la construcción del Mercado de Chitré y de La Chorrera y de la "nave de procesamiento" en MERCA Panamá. avance físico : Mercado de Chitré 99.7%; Mercado de Abasto de Chorrera 73.4% y Mercado Público de Chorrera 62.9%. En cuanto a Merca Panamá está en funcionamiento.	ENMCF
51	Producir más con menos.	ADMINISTRATIVO	EJECUCIÓN	No es un proyecto de inversión incluye, entre otras iniciativas: préstamos del Programa Agro Solidario, asistencia técnica, acompañamiento, cosecha de agua, agro tecnología, incentivos a la producción, agroindustrias, valor agregado, proyectos de investigación, proyectos y acuerdos con cooperantes internacionales, etc., que mejore la eficiencia y eficacia dentro del sector agropecuario.	MIDA, IDAP, ARAP, IMA, ENMCF, ISA, BDA
52	Promover las Cadenas Productivas de Valor por medio de los "Agroparques".	ADMINISTRATIVO	DECISIÓN ADMINISTRATIVA FINANCIERA	El proyecto Estudio Establecimiento de cinco clusters o Agroparques en Herrera, Los Santos, Chiriquí, Coclé y Panamá Oeste, no contó con recuso para el 2021. No solicita recursos 2022.	MIDA, IDAP, ARAP, IMA, ENMCF, ISA, BDA
53	Adecuar y modernizar la Red de Laboratorios del Sistema Sanitario.	PROGRAMA-PROYECTOS	EJECUCIÓN	Esta acción se apoya mediante los proyectos de inversión: Fortalecimiento de los Laboratorios de Residuos Tóxicos de Salud Animal y Sanidad Vegetal; Ampliación de la Capacidad Filodagnóstica Huellas del ADN y Manejo Laboratorio de Diagnóstico de Enfermedades Vesiculares (LADVES), de manera directa e indirectamente, a través de la mayoría del resto de proyectos de sanidad agropecuaria.	MIDA, IDAP
54	Lanzar un Programa Nacional de reforestación de cuencas productoras de agua.	ADMINISTRATIVO	EJECUCIÓN	Esta acción se apoya mediante los proyectos de inversión: 1. Proyecto Técnica de Monitoreo de la Calidad de Agua; 2. Proyecto Alianza por millón de Hectáreas, enfocado en fiscalización y seguimiento a la reforestación, 3. Proyecto Restauración de Cuencas Hidrográficas Prioritarias para la Producción de Recursos Hídricos y Biomasa como Fuente Generadora de Energías Renovables, 4. Programa Nacional de Restauración Forestal.	MIAMBIENTE, CONAGUA
55	Construir de una vez por todas una red de distribución de agua potable en el área de Panamá Norte	PROGRAMA-PROYECTOS	EJECUCIÓN	CONADES: Ampliación y Rehabilitación de Acueducto en Panamá Norte: con un avance físico de 62.2% con logros en las siguientes actividades: Tanque de Alcalde Díaz Operativo, Avance de obra en la red de distribución para Unión Veraguense y Villa Grecia., Se culminó con la red de distribución de Cerro Peñón., se tiene pendiente la firma de Adenda #3 para el Consorcio Anillo Hidráulico y se avanza con la instalación de la impulsión y llenado para San Lorenzo cuyo tanque de almacenamiento ya está construido.	IDAAN, CONADES
56	Crear una plataforma digital georreferenciada (con ubicación exacta) para el seguimiento y aseguramiento de las reparaciones de fugas y quejas de los servicios de agua y saneamiento	PROGRAMA-PROYECTOS	CUMPLIDO - OPERANDO	La Plataforma fue desarrollada a un 100.0%. Actualmente solo es consultada por la oficina de Relaciones Públicas del IDAAN, para dar seguimiento a los reportes.	AIG, IDAAN Y SANEAMIENTO
Pilar Estratégico 4: COMBATE A LA POBREZA Y LA DESIGUALDAD					
	PLAN COLMENA	ADMINISTRATIVO	EJECUCIÓN	Continúan los avances de coordinación de diferentes instituciones para llevar mejores repuestas a los distritos seleccionados. Se elaboró un Informe Colmena para el Gabinete Social 2021.	MIDES
57	Mantener y fortalecer el programa de Red de Oportunidades (R de O).	PROGRAMA-PROYECTOS	EJECUCIÓN	Con el proyecto Manejo Sistema de la Red Protección Social a cargo del MIDES: (Pago TMC) 43,200 hogares en pobreza extrema reciben Transferencia Monetaria Condicionada, cumpliendo las responsabilidades.	MIDES, Ministerio de la Presidencia de la República - Despacho de la Primera Dama, MIDA.
58	Fortalecer la Secretaría Nacional de Niñez, Adolescencia y Familia.	ADMINISTRATIVO	CUMPLIDO - EJECUCIÓN	Contempla un amplio espectro de acciones para favorecer la acción del Estado en materia de la niñez, adolescencia y familia.	
59	Aumentar los Centros de Atención Integral de la Primera Infancia (CAPI).	PROGRAMA-PROYECTOS	EJECUCIÓN	El proyecto Mejoramiento de Infraestructura, tiene un avance del 66%, busca mejorar y rehabilitar instalaciones de oferta de servicios de atención integral para la primera infancia (CAPI). El CAIPIS de Juan Díaz, provincia de Panamá se inauguró el 1 de marzo de 2021, la matrícula en ese periodo fue de 554 estudiantes.	
60	Marco legal para proteger a la niñez y adolescencia del abuso, violencia, embarazo y enfermedades de transmisión sexual.	ADMINISTRATIVO	PROCESO ADMINISTRATIVO	Se adelanta en la Asamblea Nacional el proyecto de Ley 569 se establece el Sistema Judicial de Protección Integral de Niñez y Adolescencia y se dictan otras disposiciones.	MIDES, Ministerio de la Presidencia de la República - Despacho de la Primera Dama, SENNAF, MEDUCA, MNNSA, MNSEG y Policía de Menores.
61	Programa para adolescentes "Juventud, Somos la Fuerza"	ADMINISTRATIVO	EN PROCESO	El proyecto Desarrollo de Política Pública de Juventud del MIDES y con una ejecución del 74% establece el Primer Piloto Juventud Somos la fuerza en Colón. También se ha completado el primer piloto en las provincias de Panamá, Panamá Oeste, Los Santos, Coclé, Veraguas, Herrera. Se programa segunda fase del proyecto "Desarrolla Tus Habilidades para La Vida", a iniciarse en febrero del 2022. En el Ministerio de Seguridad Pública el 8 de julio de 2021, en su proyecto "Juventud Somos La Fuerza" participarán jóvenes de los seis distritos de la provincia de Colón, que serán formados en habilidades para el emprendimiento, técnico deportivas, así como intervenciones psicosociales en la prevención del uso de drogas.	

No.	ACCIONES PRIORITARIAS	ACCION	ESTATUS	AVANCES - OBSERVACIONES	RESPONSABLES
Pilar Estratégico 4: COMBATE A LA POBREZA Y LA DESIGUALDAD					
62	Crear el Centro de Geriatria, como parte de la Ciudad de la Salud.	PROGRAMA-PROYECTOS	PROCESO ADMINISTRATIVO	PROCESO ADMINISTRATIVO. En transición hasta terminación de la construcción de la Ciudad de la Salud.	MNSA, MIDES, CSS, Municipios.
63	Mantener y fortalecer el programa 120/65.	PROGRAMA-PROYECTOS	EJECUCIÓN		
64	Programa "Estamos Contigo"	ADMINISTRATIVO	DECISIÓN ADMINISTRATIVA	NO HAY DATOS	MIDES
65	Crear el Ministerio de la Mujer.	ADMINISTRATIVO	EN PROCESO	Se cuenta con un diagnóstico trabajado por el BID, y dos propuestas de la sociedad civil y recomendaciones internacionales de los mecanismos de género.	NAMU, MIDES, Presidencia de la República
66	Programa "+ Científicas".	ADMINISTRATIVO	EN PROCESO	Con el proyecto de inversión de INAMU titulado "Difusión de la Igualdad de Oportunidades para las Mujeres" se trabaja en la promoción de la mujer en espacios no tradicionales, así como apoyo a las mujeres en investigaciones innovadoras que aportan al conocimiento sobre la situación de la mujer en Panamá. Desde la Red de mecanismo se cuenta con oficina de género que impulsan y promueven este iniciativa.	
67	Programa Cambia tu Vida.	ADMINISTRATIVO	EN PROCESO	Con el proyecto de inversión de "Difusión de la igualdad de Oportunidades para las Mujeres", el Instituto Nacional de la Mujer, desde el año 2020 ha venido desarrollando el Programa Mujer Cambia Tu Vida, bajo la resolución No. 044/Dg/DOHE/2022, que es un programa de capacitación para el impulso del empoderamiento y la autonomía económica de las mujeres a nivel nacional, incluyendo las Comarca Emberá Wounaan y el Comarca Ngäbe Buglé. Se desarrolla en alianza estratégica bajo convenio de Cooperación y Asistencia Técnica con el INADEH y los Gobiernos Locales.	
68	Plan "Casa Seguras"	ADMINISTRATIVO	EN PROCESO	Con el proyecto de inversión de Construcción de Albergue y/o Centro de Acogida a nivel Nacional para Mujeres, para el año 2020/2021 se registró un total de 37 albergadas con 21 hijas y 31 hijos en la casa de acogida administrada por el INAMU. Se trabaja en la reactivación de la casa segura de Colón, construcción de una casa en la comarca Ngäbe Buglé. Además, con el proyecto de inversión Desarrollo Plan Nacional contra la Violencia Doméstica, el INAMU, impulsó la conformación de la mesa técnica para retomar el proyecto del Sistema de Monitoreo Electrónico (Brazaletes electrónicos), como resultado de la mesa técnica, se elaboró los Términos de Referencia para realizar la consultoría "implementación del uso del brazalete electrónico" con el apoyo presupuestario de ONU Mujeres. El INAMU presenta el Plan Estratégico del Comité Nacional contra la violencia en la Mujer (2021-2024).	
69	Realizar el CENSO AFRODESCENDIENTES en el año 2020.	ADMINISTRATIVO	EN PROCESO	Se realizan capacitaciones por parte del MIDES a supervisores del INEC para sensibilizar la variable afro detallando los objetivos que se persiguen.	Contraloría General de la República, MIDES-SENADAP.
70	Mantener y fortalecer el Programa del Angel Guardián.	PROGRAMA-PROYECTOS	EJECUCIÓN	Con el proyecto Transferencia Económica Condicionada para las Personas con Discapacidad Severa en condición de dependencia y pobreza extrema a nivel nacional, a cargo del MIDES se benefició a 15,865 personas con discapacidad, quienes reciben la transferencia económica por B/.80.00 mensual, cada tres meses.	SENADIS, IPHE, INEC, MEF, MNSA, MEDUCA, MITRADEL
71	Realizar la segunda encuesta de las personas con discapacidad.	ADMINISTRATIVO	PROCESO ADMINISTRATIVO	Para la implementación de la encuesta nacional de discapacidad, se requiere los resultados del Censo 2022 (Programado para el Tercer Trimestre 2022 - duración de 2 meses - resultados en octubre 2023). Se adelanta Convenio de cooperación entre Contraloría y Senadis.	
72	Realizar el Primer Estudio Nacional de Accesibilidad Laboral, Física, a la Cultura y a la Información.	ADMINISTRATIVO	DECISIÓN POLÍTICA	Por parte de la Secretaría Nacional de Discapacidad (SENADIS) y su equipo técnico está evaluando los TDR del Primer Estudio Nacional de Accesibilidad Laboral, Física a la Cultura y a la Información, presentados por la Dirección de Equiparación de Oportunidades (Arquitectos) para su trámite correspondiente.	
73	Plan caminos Comarcales.	PROGRAMA-PROYECTOS	PROCESO ADMINISTRATIVO	Dentro de la comarca se están llevando a cabo los siguientes proyectos: - Diseño y construcción del tramo entre Cerro Iglesia 1 y Cerro Iglesia 2, Distrito de Nole Duma, Comarca Ngäbe Buglé - avance físico del 0.0%, la orden de proceder se dio el 13/7/21. - Construcción Carretera Chumico-Alto Tolica-Guayabilo, avance físico de 0.0%, se dio orden de proceder el 20/5/2021. - Diseño y construcción de carretera desde la vía principal de San Félix - Guayabal - Salto Dupi - Por licitar.	MOP, MIDES, SENADIS, MINSEG, MINGOB, MNSA, MEDUCA
74	Programa esfuerzo propio y Ayuda Mutua	PROGRAMA-PROYECTOS	DECISIÓN ADMINISTRATIVA	NO HAY DATOS	
75	Programa de Huertas Familias Unidas	PROGRAMA-PROYECTOS	EJECUCIÓN		
76	Programa Panameño sano ...Panameño Feliz.	ADMINISTRATIVO	EJECUCIÓN	Para cumplir con esta acción se ha trabajado en los siguientes modelos de atención: 1. El Modelo de Cita Única, fue implementado a nivel nacional. Por motivo de Pandemia no se pudo ejecutar en todas las unidades ejecutoras, por lo que se está re-implementando. 2. Apertura de Dos Centros de Bienestar adicionales en San Miguelito y Plaza 5 de mayo. 3. La CSS inaugura la primera Clínica Cardiométabólica del país, en la Policlínica San Juan de Dios, de Nata, provincia Coclé. 4. Programa de Hemodinamia, prestación de servicios en lo que se relaciona a cateterismos cardíacos, colocación de marcapasos y colocación de stents. 5. La CSS cuenta con el Programa Clínica de Curación de Heridas, Ulceras y Pie Diabético, para la atención Integral especializado en curaciones de las lesiones agudas y crónicas. Cuenta con 27 instalaciones. 6. Teleradiología, se ha logrado mejorar tiempos de interpretación de estudios, agilización de procesos, incremento de estudios radiológicos, facilitación de la interpretación y elaboración de informes, así como la reducción de costos. 7. Implementación de clínicas Post Covid en 10 unidades ejecutoras en Panamá Centro, Panamá Oeste, Chitré, Las Tablas, Aguadulce, Colón, Chiriquí, Changuinola y Santiago).	MNSA, CSS, Municipios, MIDES, SENNAF, Ministerio de Cultura.

No.	ACCIONES PRIORITARIAS	ACCION	ESTATUS	AVANCES - OBSERVACIONES	RESPONSABLES
Pilar Estratégico 4: COMBATE A LA POBREZA Y LA DESIGUALDAD					
77	Programa "Mi Salud, Mi Decisión, Mi Futuro".	ADMINISTRATIVO	CUMPLIDO - EJECUCIÓN	Para cumplir con esta acción se ha trabajado en los siguientes modelos de atención: 1. Se implementó el tamizaje de Cáncer Cervicouterino, usando CO-TEST (Citología más VPH), en todas las instalaciones de salud a nivel nacional. 2. Intervención para ampliar las medidas de bioseguridad y cobertura de vacunación en empresas medianas y grandes en la República de Panamá. 3. Se instalan 3 Centros Moleculares para identificación oportuna del virus SARS COV-2, en Hospitales de la CSS. 4. Se inició la gestión para reestablecer el programa de Cirugías Cardíacas. Logrando de julio 2021 a marzo 2022, la realización de 574 procedimientos. 5. Se puso en marcha estrategias de comunicación que divulgan y plasman el enfoque en la atención primaria, dándole continuidad a los planes de salud, con Campañas internas y externa, tales como de Salud Mental, Lactancia Materna, Donación de Sangre, Campaña contra el Cáncer, donación de órganos, Obesidad, Hipertensión, Diabetes, VIH, Vive Saludable. 6. Se continúa con el proceso de acreditación, donde se avanza con las capacitaciones y procesos para cumplir con los requisitos de calidad necesarios.	MINSA, CSS, AIG, MEF, Instituto Gorgas y Municipios.
78	Programa Salud Digital.	PROGRAMA-PROYECTOS	EJECUCIÓN	Se ha avanzado en el desarrollo de modelos operativos basados en nuevas tecnologías, que acerquen la oferta de servicios a los asegurados, tales como: 1. Sistema de Control de inventario (SISCONI), permite contar con datos en tiempo real, para el despacho de medicamentos. 2. Citas Web, para evitar largas filas. 3. App CSS Móvil: incluye módulos de medicamentos, ficha digital, afiliación de familiares, trámites de maternidad, servicio de ambulancia. 4. Pasarela de Pagos. 5. Programa de información Oportuna familiar-PIOF. 6. Sección Web de Protocolos y Micro procesos. Protocolos de soporte clínicos. 7. Plan de Retiro Anticipado Autofinanciable (PRAA). 8. Control Interno de Gestión para el Asegurado. (CIGESA). 9. Sistema para Impresión de cheques, permite generar, imprimir, y llevar mejor control. 10. Vigilancia Epidemiológica- Salud Ocupacional (YSO). 11. Plataforma virtual Moodle. 12. Nueva Intranet, para alojar información institucional. 13. Página Web Accesible, para personas con discapacidad. 14. Plataforma Vive Saludable, herramienta que permite el autocuidado de la población. 15. Implementación de Código QR, para aplicación de encuestas a satisfacción, para evaluar con transparencia la atención al asegurado. Se implementaron servicios para personas con discapacidad auditiva, tales como: video llamadas, Facebook Live, videos educativos. 16. Sistema de pago a proveedores. 17. Digitalización de carta de trabajo.	MINSA, CSS, AIG,
79	Crear el historial clínico único digital.	PROGRAMA-PROYECTOS	EJECUCIÓN	En ejecución en MINSA, todavía no se ha integrado la CSS.	MINSA, CSS, AIG,
80	Programa RESCATE, para ejecutar los proyectos sin concluir de infraestructura hospitalaria.	PROGRAMA-PROYECTOS	EJECUCIÓN y Procesos Legales	PRINCIPALES PROYECTOS TERMINADOS: Colón: Nueva Policlínica de Nuevo San Juan. Chiriquí: Centro Hospitalario Especializado Dr. Rafael Hernández. Herrera: Policlínica Roberto Ramírez de Diego en Chitré (Nueva). PRINCIPALES PROYECTOS DE INFRAESTRUCTURA EN EJECUCIÓN: Panamá: Ciudad de la Salud con avance de 69%, en noviembre se reinicia la obra y a mayo 2022 cuenta con un 78% de avance. En julio 2022, se culmina la fase I, con la apertura del Instituto Cardiovascular y Torácico. Hospital de Chepo con un avance de 91.5%. Bocas del Toro: Nuevo Hospital de Almirante con un 25% de avance en diciembre 2021 y 32% de avance a mayo 2022. Chiriquí: Hospital De Puerto Armuelles con un avance de 90% a diciembre 2021, en mayo entregado, 100%.	MINSA, CSS
81	Construcción del hospital de Panamá Norte (segundo nivel)	PROGRAMA-PROYECTOS	PROCESO ADMINISTRATIVO	Pendiente ubicación del terreno.	CSS, MINSA
82	Construcción del hospital de La Palma en Darién.	PROGRAMA-PROYECTOS	PROCESO ADMINISTRATIVO	En estudio de preinversión.	
83	Crear el "Sistema Nacional de Atención al Paciente Oncológico"	ADMINISTRATIVO	VIABLE	Funcionamiento de la atención de quimioterapia implementada en las nuevas instalaciones del Hospital Dr. Rafael Hernández.	MINSA, CSS, MEF
84	Porcentaje de pacientes afectados con VIH/SIDA recibiendo tratamiento de TAR permanente. Estrategias de prevención y promoción de salud para reducir casos de VIH/SIDA.	ADMINISTRATIVO	EJECUCIÓN	En el 2021 se gestaron los siguientes logros, como estrategia de prevención y promoción de la salud para reducir casos de ITS, / VIH/SIDA / HEPATITIS VIRAL: - Aprobación de la ejecución del "Proyecto de Promoción y Prevención de Salud, con enfoque Comunitario" relacionado al Plan de Promoción, Uso y Entrega de Preservativos en Policlínicas, ULAPS y CAPPs. - Colaboración para el "Mapeo y Diagnóstico de Oportunidades para el Mejoramiento de los Sistemas de Información Relacionados a los VIH existentes en el MINSA y la CSS", el cual permite crear una interfaz entre el SIS (CSS) y MonTARV (Monitoreo de las Clínicas TARV), mediante un BUS de datos unidireccional hacia una base de datos centralizada, que permita el seguimiento de usuarios cuando los mismos cambien de prestador de servicio y además agilizar los reportes de indicadores de país. - Inclusión y exclusión de medicamentos antiretrovirales (ARV) en el Listado Oficial de Medicamentos (LOM) en septiembre de 2021. - Colaboración con los grupos implementadores de U.S President's Emergency Plan for AIDS Relief (PEPFAR) y la Agencia de los EEUU para el Desarrollo Internacional (USAID) para la coordinación y planificación de actividades con los grupos implementadores de los proyectos de Cuidado y Tratamiento, Gestión Sostenible del Conocimiento, Cadenas de Suministro de Productos, y Servicios de Prevención en VIH. - Colaboración con el Programa Nacional de ITS/VIH/SIDA del MINSA para la recopilación de los datos estadísticos solicitados para la confección del Informe GAM (Global AIDS Monitoring). - Censo de pacientes, en colaboración con American Health Care Foundation Panamá (AHF), para la identificación de necesidades y propuestas para la Clínica de TARV del Complejo Hospitalario Dr. Arnulfo Arias Madrid. - La confección del "Protocolo de Atención de Neonatos Expuestos al VIH en las Maternidades de la CSS", el cual tiene por objetivo el adecuado tratamiento y seguimiento del recién nacido, hijo de madre con VIH.	MINSA, CSS, MEF, Gorgas

No.	ACCIONES PRIORITARIAS	ACCION	ESTATUS	AVANCES - OBSERVACIONES	RESPONSABLES
Pilar Estratégico 4: COMBATE A LA POBREZA Y LA DESIGUALDAD					
85	Construcción del Centro de Autismo de San Miguelito.	PROGRAMA-PROYECTOS	PROCESO ADMINISTRATIVO	En proceso de adquisición de terreno.	
86	Programa "Pasar del no hay al si hay".	ADMINISTRATIVO	EJECUCIÓN	1. Se crea el Sistema de Control de inventario (SISCONI), permite contar con datos en tiempo real, para el despacho de medicamentos. 2. App CSS Móvil, incluye módulos de medicamentos que permite al asegurado consultar la disponibilidad.	MINSA, CSS, MEF
87	Consolidar y concluir el proyecto de Saneamiento de la Bahía de Panamá.	PROGRAMA-PROYECTOS	EJECUCIÓN	A finales del 2021 el II Modulo de la PTAR de Juan Diaz presentó un avance físico de 96.3% correspondiente a la Etapa de Diseño y Construcción. Se espera ejecutar obras importantes como: Construcción de Colectora Matasnillo; Reparación Colectoras Las Lajas, Sta. Rita y Rogelio Sinan, las cuales están en proceso de licitación, por lo tanto, la culminación del programa para el área de Panamá, dependerá de la terminación de estas obras, así como también de la ejecución de la Construcción del Alcantarillado Sanitario de Panamá Norte y San Miguelito.	Saneamiento de Panamá
88	Agua y Saneamiento: Invertir en sistemas de saneamiento urbano en Panamá Oeste, cabeceras de provincias y ciudades medianas.	PROGRAMA-PROYECTOS	EJECUCIÓN	En el área de Panamá Oeste, los proyectos en ejecución corresponden a: Project Manager Arajón Oeste y la Chorrera con un 43.5% de avance físico, donde se contempló la entrega de los diseños para el sistema interceptador y de la PTAR de Cairito; y el Project Manager Colectora Perico, Cáceres y Potrero con 27.3% de avance físico, el cual corresponde a un contrato de consultoría con orden de proceder del 21 de diciembre del 2021. Los proyectos relacionados a la Construcción de Redes y Colectoras a diciembre del 2021 estaban en proceso de formulación. Para el área Este correspondiente a Burunga, el Project Manager se prepara para una nueva licitación de la PTAR, debido a que el proyecto fue suspendido. Respecto a los proyectos de alcantarillado de Burunga Este, Norte y Centro se encontraban en proceso de licitación.	
	Expandir la cobertura rural y comarcal de electrificación	PROGRAMA-PROYECTOS	PROCESO ADMINISTRATIVO		Secretaría Nacional de Energía (SNE), ASEP, Presidencia - OER
89	Establecer Escuelas Oficiales de Deporte.	ADMINISTRATIVO	NO CUMPLIDO	En Banco de Proyectos no se cuenta con información del ingreso del proyecto Escuelas Oficiales de Deporte de las entidades PANDEPORTES, UP, UDELAS y UNACHI.	PANDEPORTE, MEDUCA, UP, UDELAS, UNACHI, Municipios
90	Programa de Becas de Excelencia Deportiva.	ADMINISTRATIVO	NO CUMPLIDO	Programa de Estímulos Deportivos benefició a 245 atletas de diferentes disciplinas por un monto de B/ 1, 823,200.00	IFARHJ, MEDUCA, PANDEPORTE
91	Crear el Salón de la Fama del Deporte Panameño.	PROGRAMA-PROYECTOS	PROCESO ADMINISTRATIVO	Se ubicará en Amador y se inició proceso de traspaso de las parcelas 14 y 17 localizadas en Amador. Tiene aprobación del Consejo del 17 de junio y se confeccionó los términos de referencia y especificaciones técnicas para el desarrollo de este proyecto.	MEDUCA, PANDEPORTE
92	Organizar y realizar los XXIV Juegos Deportivos Centroamericanos y del Caribe 2022.	ADMINISTRATIVO	DECISIÓN POLÍTICA	Evento suspendido.	PANDEPORTE, MEF
93	Construir el Centro de Alto Rendimiento.	PROGRAMA-PROYECTOS	PROCESO ADMINISTRATIVO	Se confeccionó estudio técnico y especificaciones, pliego de cargos y se inició el proceso de licitación del proyecto y a que el aviso de convocatoria se publicó el 27 de diciembre de 2021.	PANDEPORTE, UDELAS, UP
94	Remodelar, al menos, 10 Gimnasios comunitarios prioritarios. (Gimnasio Orlando Winter en San Miguelito y gimnasios como el Ismael Laguna en Colón, el Estadio Arco Iris en Colón, el Gimnasio Rockero Alcázar en Curundú, el Gimnasio Salud y Palmas Bellas en Costa Abajo)	PROGRAMA-PROYECTOS	VIABLE - DECISIÓN DE ALTO NIVEL INSTITUCIONAL	Gimnasio de Salud (Licitado, adjudicado, referendado e inicio de actividades) Gimnasio de Palmas Bellas y Campo de béisbol infantil y fútbol infantil (proceso de licitación) El Estadio Arco Iris tiene pliego de cargos, se espera partida presupuestaria. Rockero Alcázar se tramita traspaso del terreno solicitado a la Caja del Seguro Social. Gimnasio Orlando Winter fue licitado por CONADES, contrato en contraloría.	PANDEPORTES
95	Construir el edificio para deportes de combate "Eduardo Campbell" en Santiago.	PROGRAMA-PROYECTOS	VIABLE - DECISIÓN DE ALTO NIVEL INSTITUCIONAL	Se realizó la licitación para el suministro de los materiales.	
	Rehabilitar Ciudades Deportivas (Colón y David) .	PROGRAMA-PROYECTOS			
96	Renovar la ciudad deportiva Irving Saladino	PROGRAMA-PROYECTOS	EN PROCESO	Se atiende Centro de alto Rendimiento (Se confeccionó estudio técnico y especificaciones, pliego de cargos y se inició el proceso de licitación del proyecto y a que el aviso de convocatoria se publicó el 27 de diciembre de 2021).	
97	Rehabilitar Ciudades Deportivas de David.	PROGRAMA-PROYECTOS	EN PROCESO	Proceso legal,	

No.	ACCIONES PRIORITARIAS	ACCION	ESTATUS	AVANCES - OBSERVACIONES	RESPONSABLES
Pilar Estratégico 4: COMBATE A LA POBREZA Y LA DESIGUALDAD					
	Rehabilitar tres Estadios de Béisbol.				
98	Remodelar el Estadio de Béisbol de Pesé.	PROGRAMA-PROYECTOS	PROCESO ADMINISTRATIVO	Proceso de traspaso de terreno.	
99	Remodelar el Estadio de Béisbol Tomás Altamirano Duque en Margarita, Chepo.	PROGRAMA-PROYECTOS	PROCESO ADMINISTRATIVO	Actualizado en Banco de Proyectos.	
100	Rehabilitar del Estadio de Meletí, Darién.	PROGRAMA-PROYECTOS	PROCESO ADMINISTRATIVO	En estudio técnico y evaluación.	
101	Reconstruir el Estadio Justino "Gato Brujo" Salinas de La Chorrera	PROGRAMA-PROYECTOS	EJECUCIÓN	En ejecución, registró un 28% de avance.	
	Construir estadios de fútbol con especificaciones de la FIFA.				
102	Construir Estadio de Fútbol especificaciones FIFA en El Empalme, Bocas del Toro	PROGRAMA-PROYECTOS	EJECUCIÓN	En ejecución, registró 12% de avance	PANDEPORTES, CONADES
103	Construir un Complejo Deportivo para fútbol y béisbol con dimensiones FIFA y MLB en Panamá Este.	PROGRAMA-PROYECTOS	DECISIÓN POLÍTICA	NO HAY DATOS	
104	Reconstruir el Estadio de Fútbol Bernardo "Candela" Gil en San Miguelito	PROGRAMA-PROYECTOS	EJECUCIÓN		
	Construir Complejos Deportivos.				
105	Construir el nuevo Complejo Deportivo en Don Bosco.	PROGRAMA-PROYECTOS	EJECUCIÓN	En ejecución, registró 12% de avance físico.	
106	Construir un Nuevo Complejo Deportivo en Arraján	PROGRAMA-PROYECTOS	PROCESO ADMINISTRATIVO	Ingresado en el Banco de Proyectos.	
107	Construir un Campo Deportivo Multifuso en Portobelo.	PROGRAMA-PROYECTOS	PROCESO ADMINISTRATIVO	Licitado y Adjudicado.	
Pilar Estratégico LA ESTRELLA: EDUCACIÓN, CIENCIA, TECNOLOGÍA Y CULTURA					
108	Crear el Programa Estudiar sin Hambre.	PROGRAMA-PROYECTOS	EJECUCIÓN	<p>Actividad: 800 huertos para beneficiar a 112,301 estudiantes de la Etapa de Preescolar, Primaria y Premedia de las 16 regiones educativas a nivel nacional. Avance: Se ha avanzado en un 29.1% de avance físico en huertos realizados en las escuelas seleccionadas de las 16 regiones educativas. Es decir 233 de 800 huertos planificados.</p> <p>Actividad: 500 granjas avícolas para beneficiar 65,785 estudiantes de la Etapa de Preescolar, Primaria y Premedia de las 16 regiones educativas a nivel nacional. Avance: Se completó en un 100.0% la creación de las 500 granjas distribuidas en las 16 regiones educativas.</p> <p>Actividad: 100 capacitaciones a docentes, estudiantes y padres de familia a nivel nacional de las escuelas beneficiadas con el programa estudiar sin hambre. Avance: Se completó en un 100.0% las capacitaciones planificadas.</p> <p>Actividad: Dotar de utensilios y equipo de cocina y comedor a 312 escuelas del programa Estudiar sin Hambre. Avance: Se logró un avance de 42.9% de las escuelas planificadas para dotación con utensilios y equipos de cocina y comedor. De las 312 escuelas planificadas se ha logrado dotar y equipar a 134 escuelas.</p> <p>La entidad trabaja en el levantamiento de la documentación referente al estudio de Preinversión.</p>	MEDUCA, MINSA, IMA, MIDA,
109	Programa Beca Universal y Becas para el Futuro.	ADMINISTRATIVO	EJECUCIÓN	El programa de Asistencia Social Educativa Universal PASE-U: El proyecto está en ejecución y hasta diciembre del 2021 se pagaron a 820,826 estudiantes. El programa Becas para el Futuro al cierre de la vigencia 2021, no contó con los recursos que había solicitado mediante transferencia al MEDUCA.	IFARHU, MEDUCA,
110	Crear Academias - Internado "Encontrando el Buen Camino".	PROGRAMA-PROYECTOS	PROCESO ADMINISTRATIVO	MEDUCA: El Proyecto Academias - Internado Encontrando el Buen Camino, ingresado en el SINIP el año 2021. MINSEG: avance de 91.5%, la academia tiene como objetivo brindar los servicios educativos a un máximo de trescientos estudiantes entre doce y dieciocho años de edad, que se encuentran en condiciones de riesgo social y que han desertado del sistema educativo regula.	IFARHU, MEDUCA, MIDES, MINSEG
111	Crear la Academia Panamá para el Futuro.	PROGRAMA-PROYECTOS	PROCESO ADMINISTRATIVO	La Academia Bilingüe Panamá para el Futuro terminó las negociaciones con la Ciudad del Saber para el alquiler de espacios físicos para los salones y con la OEI para la administración de los fondos de la Academia para dar inicio al año lectivo 2021-2022 con clases presenciales y el internado de los estudiantes. Actividades: 90 nuevos estudiantes evaluados para ingresar a la Educación Media con Bachillerato en Ciencias y Certificación Internacional Bilingüe, los estudiantes del 10°, culminaron su año escolar 2021 con éxito; 180 estudiantes del Bachillerato en Ciencias y certificación internacional del 10°, 11° beneficiados con la adquisición de materiales y equipos educativos; 180 estudiantes y 14 docentes capacitados del Programa Bachillerato Internacional. Además, se capacitaron 15 docentes y la Directora del Plantel con los cursos solicitados por el Programa de Bachillerato, para certificar a la Academia Bilingüe Panamá para el Futuro como colegio IB.	IFARHU, MEDUCA
112	Establecer el Instituto de Estudios para el perfeccionamiento docente.	PROGRAMA-PROYECTOS	DECISIÓN ADMINISTRATIVA FINANCIERA	MEDUCA: El proyecto Construcción del Instituto de Altos Estudios para el Perfeccionamiento Docente se ingresó en Banco de Proyecto. Está pendiente la entrega de los estudios respectivos. UTP: El Proyecto Desarrollo del Plan de Formación para Docentes e Investigadores de la UTP, para 2021 no se le asignó recursos. UMIP: Se ingresó al BP el proyecto Capacitación Docente para la Investigación científica Marítima, actualmente no se está ejecutando por falta de asignación presupuestaria.	MEDUCA, UTP, UP, UDELAS, UNACHI, UMP

No.	ACCIONES PRIORITARIAS	ACCION	ESTATUS	AVANCES - OBSERVACIONES	RESPONSABLES
Pilar Estratégico LA ESTRELLA: EDUCACIÓN, CIENCIA, TECNOLOGÍA Y CULTURA					
113	Establecer el "Centro de Formación y Capacitación Continúa de Inglés STEAM y estrategias Pedagógicas para Educadores".	PROGRAMA-PROYECTOS	PROCESO ADMINISTRATIVO		MEDUCA, UDELAS, UP
114	Construir, en coordinación con la Universidad de Panamá, una nueva Facultad de Medicina y Enfermería, Facultad de Educación.	PROGRAMA-PROYECTOS	PROCESO ADMINISTRATIVO	El proyecto Construcción de las Nuevas Facultades de Medicina y Enfermería para la Universidad de Panamá fue ingresado al banco de la DPI en el 2020, se solicitó para la vigencia fiscal 2022 el monto que fue recomendado por DIPRENA de B/. 2.3 millones para realizar el inicio de la construcción. En cuanto a la construcción de la Facultad de Educación no ha sido ingresado al banco de proyectos de la DPI por parte de la Universidad de Panamá.	MEDUCA, UP
115	Fortalecimiento del Ministerio de Cultura.	PROGRAMA-PROYECTOS	EJECUCIÓN	En mayo de 2021, se dio orden de proceder para la Creación del Sistema de Información Cultural que consta de tres fases y se ejecuta la segunda fase (Diseño Conceptual del sistema), el cual se presenta un 45% de avance. 1- Se recibió el premio otorgado por ANTAI, a las instituciones que mantuvieron el 100 % en su gestión de Transparencia. 2- Para el año 2021, logra una ejecución presupuestaria del 95%; el Presupuesto autorizado fue de B/.44,6 millones. 3- Se fortaleció a las Direcciones Regionales con equipos, tecnología y equipo rodante para brindar a la población los servicios culturales a nivel nacional. 4- 300 Centros de Lectura colmena/ población más vulnerable del país y capacitación de más de 662 mediadores comunitarios. 5- Proceso de concertación entre las asociaciones chinas de Panamá y la Autoridad de Turismo para la realización del Festival de la Primavera como evento país.	PRESIDENCIA
116	Crear la Red de Centros de Arte y Cultura.	PROGRAMA-PROYECTOS	EJECUCIÓN	Actividades en proceso: 1. En etapa final del acto público (pendiente para adjudicar) la segunda etapa del Centro Cultural Metropolitano. 2. Rehabilitación de Centros de Arte y cultura en las provincias de: a. Coclé, Centro cultural Anel Omar Rodríguez (Aguadulce) 79% de avance físico. b. Veraguas, CESBAF en Santiago, 37% de avance físico. c. Chiriquí, se entregó culminado el Proyecto del CESBAF de David en la provincia de Chiriquí.	
117	Fomentar el Desarrollo de Industrias Culturales y Creativas.	PROGRAMA-PROYECTOS	EJECUCIÓN	Avances: 1- Se entregó al Ministerio de la Presidencia el borrador de Decreto Ejecutivo que crea la Comisión Coordinadora de Industrias Creativas y Culturales. 2- Se incrementó la cantidad de artesanos acreditados, de 16,000 mil a 23,000 en dos años, llegando a todos los rincones del país. 3- A través de la Autoridad Nacional para la Innovación Gubernamental (AIG), se logró digitalizar por primera vez el proceso de acreditaciones de artesanos. 4- Se gestionó Talleres sobre los programas "Banca de Oportunidad y Capital Semilla", beneficiando a 25 emprendedores con discapacidad para poner en funcionamiento emprendimiento relacionados con el arte y la cultura. 5- Se realizaron tres (3) galas inclusivas en el Teatro Nacional con el objetivo de promover los derechos culturales de las personas con discapacidad. 6- En el 2021, se realizó el PROYECTO TESOROS VIVOS con 200 reconocimientos virtuales, 417 horas de trabajo de campo, 126 comunidades visitadas a nivel nacional, con 454,532 alcance en redes sociales institucionales. 7- En el 2021, se realizó el PROYECTO VIERNES DE FOLKLORE con 31 Semanas continuas de transmisión, 35 horas de trabajo de campo 6 locaciones diferentes y 79,679 alcance en redes sociales institucionales.	
118	Fortalecer la Red Nacional de Museos	PROGRAMA-PROYECTOS	EJECUCIÓN	Avances: 1- Avance físico del 56% en la Restauración de las obras de emergencia del Castillo de San Lorenzo. 2- Avance físico del 49% en la Restauración de la Aduana de Portobelo. 3- Avance físico del 23 % en la Restauración del Museo Antropológico Reina Torres de Arauz y construcción del edificio de resguardo de piezas. 4- Adjudicación para la restauración de los Fuertes San Jerónimo, San Fernando, Castillos de Santiago de la Gloria Nuevo y Viejo. 5- Se creó comisión de expertos para la redacción del Informe de Avances alcanzados para la inscripción de la nominación de la Ruta Colonial Transistmica de Panamá. 6- Demostrando que Panamá realiza acciones contundentes para sacarlos de la lista de patrimonio en Peligro de este organismo y que el país mantenga la marca UNESCO de Patrimonio Mundial de la Humanidad se entregó: A- Informe Anual de Estado de Conservación (SOC) del sitio Fortificaciones del Caribe Panameño: Portobelo - San Lorenzo.	MINISTERIO DE CULTURA, MEDUCA, INADEH, ATP
119	Crear Incubadoras de Proyectos Culturales.	PROGRAMA-PROYECTOS	EJECUCIÓN	Avances: 1- Entrega de capital semilla no reembolsable a 97 personas entre ideas de negocios, emprendimiento y empresarios. 2- Participación en mentorías y programa de Ayuda Directa a 97 Emprendimientos - B/.849 Mil Fondos No Reembolsables. 3- Distribuido en: Nuevos Emprendimientos (5k), Micro Emprendimientos (10k) y PYMES (15k), Generando 450 Empleos Permanentes.	
120	Centro de Bellas Artes de Colón.	PROGRAMA-PROYECTOS	EJECUCIÓN	Avances: 1- Rehabilitación y restauración del antiguo colegio Abel Bravo con un avance físico del 5%. 2- Se realizó presentación del proyecto ante organizaciones y agentes culturales de la provincia de Colón. 3- Se coordinó con MITRADEL para la inserción de 100 personas entre técnicos y mano de obra no calificada al Programa de Empleabilidad comunitaria.	
121	Construir el Centro del Folklore Nacional.	PROGRAMA-PROYECTOS	PROCESO ADMINISTRATIVO	Avances: 1. Se establecieron los lineamientos para el reconocimiento y acreditación para las personas naturales y jurídicas en el "Registro Nacional del Folklore". 2. Por decidir el terreno en el cual construir, se cuenta con dos opciones: a. terreno de MICULTURA de 1,600m2 y la opción B: Construir en el Terreno propiedad de MICULTURA usado por PANDEPORTES.	

No.	ACCIONES PRIORITARIAS	ACCION	ESTATUS	AVANCES - OBSERVACIONES	RESPONSABLES
Pilar Estratégico LA ESTRELLA: EDUCACIÓN, CIENCIA, TECNOLOGÍA Y CULTURA					
122	Aumento de la Inversión Pública en I+D+I (ver PENCYT)	PROGRAMA-PROYECTOS	PROCESO ADMINISTRATIVO	Como parte de la estrategia de Aumentar la inversión pública total en materia de ciencia, innovación y tecnología, teniendo como meta llegar en el año 2024 al 1% del PIB, se ha realizado el proceso de actualización y priorización del Plan Estratégico de Ciencia, Tecnología e Innovación (PENCYT 2019-2024), con el objetivo de revisar los retos y oportunidades para la investigación y la innovación en los sectores, de manera que se puedan proponer soluciones a problemas prioritarios que se identifiquen a partir del diálogo entre especialistas, este proceso se realizó en el marco de mesas de diálogo entre los principales actores de los sectores contemplados en el documento original de mesas sectoriales con la participación de más de 80 instituciones, entre las que se destacaron universidades públicas y privadas e instituciones tanto del sector estatal como empresarial, obteniendo como resultado la priorización de 146 proyectos de los sectores identificados en el Plan: agua (20 proyectos), ambiente (12 proyectos), energía (26 proyectos), salud (38 proyectos), industria (21 proyectos) y Agro (29 proyectos). Se desarrollaron las Agendas de Innovación y se identificaron 24 proyectos correspondientes a los sectores: Agro (8 proyectos), Logística (8 proyectos), Salud (8 proyectos).	SENACYT/IAIG/Gabinete de Ciencia y Tecnología/MIDA /DIAP /MICI/ MEDUCA/La Academia/ITSE/INADEH/MI Ambiente/CONAGUA /ETESA /MNSA /GORGAS /CSS/MEF
123	Crear el Fondo Innovatec.	ADMINISTRATIVO	CUMPLIDO	Actualmente la SENACYT ha adjudicado en las convocatorias Innovatec 9 proyectos con base tecnológica que apoyan la reactivación económica del país y que están alineados con los sectores prioritarios del PEG y el PENCYT, en sus fases de emprendimiento para la comercialización de productos o servicios innovadores que generan impacto económico, social o ambiental.	
124	Crear el Programa Unidos por la Innovación	ADMINISTRATIVO	EJECUCIÓN	La SENACYT ha adjudicado 15 proyectos, dentro de los cuales se impulsa el apoyo a nuevos emprendedores, con el desarrollo de proyectos de innovación en tecnología liderados por mujeres o con equipos de proyectos con igual participación de hombres y mujeres, que tengan un potencial de crecimiento a nivel internacional, y proyectos de innovación abierta y de gestión de residuos que contribuyan con el medio ambiente de manera sostenible, fortalezcan la cultura y conciencia ambiental, y mejoren la calidad de vida de la sociedad panameña, así como proyectos para enfrentar con éxito los grandes desafíos de salud para el desarrollo nacional. (COVID 19)	
125	Crear el Programa Misión Ciencia: Investigación científica y desarrollo tecnológico para la transformación productiva del país. (ver PENCYT)	PROGRAMA-PROYECTOS	EJECUCIÓN	Avances: 1. Desarrollo de la Fase 1 del Centro Regional de Innovación en Vacunas y Biofármacos- CRIVB AIP, se realizaron gestiones respecto al diseño, evaluación y adecuaciones del edificio en el que se desarrollarán los laboratorios de Patógenos Microbiana, Virología, Inmunología y Biofarmacéuticos, además de programas de investigación en enfermedades infecciosas, investigación y desarrollo de vacunas e investigación traslacional, cuyo alcance geográfico será Centroamérica y el Caribe. 2. Plan de trabajo para la implementación del Centro de Investigación y Producción de Agricultura en Ambiente Controlado-CIPAC, e inició la construcción de la estructura del módulo de exhibición de agricultura vertical y mini laboratorio de reproducción in vitro, brazo robótico e impresión 3D. 3. Se inauguraron 30 nuevas Infoplazas, beneficiando a 585,922 personas de las provincias de Los Santos, Herrera, Veraguas, Darién, Panamá Oeste, Panamá, Coclé, Colón, Chiriquí y la Comarca Ngäbe Buglé, alcanzando las 350 Infoplazas a nivel nacional. 4. CENAMEP AIP ha reforzado su capacidad instalada, a través de la creación de 17 nuevos laboratorios, así como la aprobación para el país de 4 nuevas Capacidades de Medición y Calibración (CMC) con Reconocimiento Internacional. 5. INDICASAT AIP, ha beneficiado 24 grupos de investigación nacionales e internacionales, los cuales desarrollarán investigaciones en "Nuevas vías moleculares y desafíos terapéuticos en las enfermedades Neurodegenerativas". Implementó la primera etapa del Laboratorio de Análisis Farmacéutico, en el cual beneficiará a los científicos de Panamá y el mundo que generaran información valiosa para el descubrimiento de nuevos medicamentos. Benefició productores de cacao, de las regiones de Bocas del Toro y de la Comarca Wargandi, con investigaciones de campo de control biológico de enfermedades del cultivo de cacao. 6. Estudio prospectivo para evaluar el valor diagnóstico y pronóstico de biomarcadores en sangre para el deterioro cognitivo leve y la progresión a la enfermedad de Alzheimer, con los que se beneficiará a la población de adultos mayores del país.	

CAPITULO III

EJECUCION FÍSICA DE LAS INVERSIONES PÚBLICA NO FINANCIERAS POR SECTOR

El producto interno bruto (PIB) de Panamá en el tercer trimestre del año 2021 se expandió un 25.5 %, en relación con el mismo lapso del año 2020, año en que la pandemia casi paralizó el país y derrumbó el indicador en un 17.9%.

El crecimiento económico de 25.5% registrado entre julio y septiembre del año pasado sigue al de 40.4 % en el segundo trimestre del año 2021 y al de -8.5 % del año 2019, cuando aún regían, en enero, restricciones debido a una ola pandémica en el país, que situaron el avance del PIB para el primer semestre en un 10.0%, según los datos oficiales del INEC.

En el tercer trimestre del 2021, el Producto Interno Bruto Trimestral (PIBT) alcanzó un monto de B/. 10,337.7 millones, este resultado es "el reflejo de la reactivación económica" tras la eliminación de las restricciones sanitarias, así como del proceso de vacunación contra la COVID-19 en Panamá, donde más del 80.0% de la población meta -personas de 12 años en adelante- ha recibido el esquema completo de dos dosis.

Es así como "el buen desempeño en las actividades de servicios, particularmente los de comercio, transporte, empresariales, personales, entre otros, permitieron el crecimiento del PIB en el trimestre", aseguró el ente estadístico panameño.

En cuanto a la economía interna, mostraron un comportamiento positivo "la industria manufacturera, construcción, electricidad y agua; comercio, restaurantes y hoteles, y transporte, inmobiliarias y empresariales", entre otros. Sin embargo, las actividades relacionadas al sector financiero presentaron disminuciones en el tercer trimestre del año 2021.

Desde la óptica del Sistema Nacional de Inversiones Públicas, se ha estimado como necesario disponer de una herramienta que permita la identificación, la clasificación y el posterior análisis de las iniciativas de inversión del Estado, en función del sector de la actividad económica al que esté dirigida. Este clasificador tiene por finalidad facilitar a las Instituciones del Sector Público la clasificación sectorial del proyecto o estudios básicos y, a su vez, facilitar el análisis agregado de los datos y mejorar la toma de decisiones, en función de medir el impacto sobre la actividad económica que tiene toda decisión que se adopte en materia de inversión pública.

La clasificación sectorial de la inversión pública consta de 14 sectores constituye una herramienta que es utilizada en el proceso de programación física y financiera, tanto del desarrollo global, como del sectorial. En consecuencia, está orientada hacia el análisis y la programación del desarrollo económico social, pretendiendo vincular la estructura de los planes de desarrollo con la de los presupuestos, a través de las siguientes áreas:

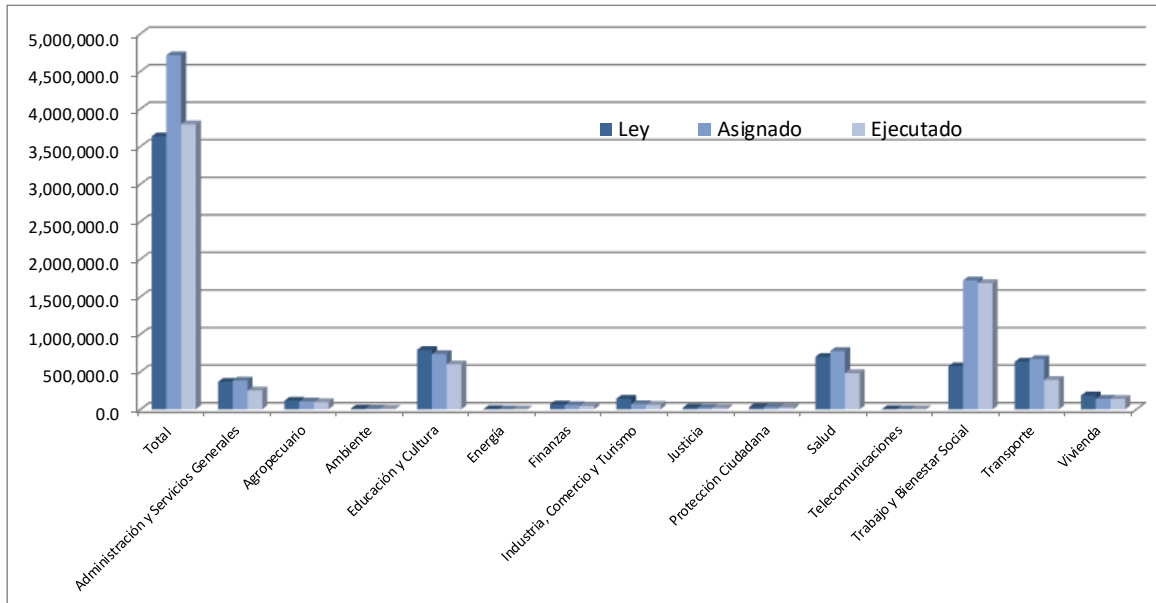
Cuadro N° 03
Ejecución del Programa de Inversiones Públicas No Financieras
Por Sector Económico
Al 31 de diciembre de 2021
(En miles de Balboas)

Sectores	Ley	Modificado	Asignado	Ejecutado	% de Ejec.	% de Part.
Total	3,634,350.3	4,714,168.7	4,714,168.7	3,793,842.5	80.5	100.0
Administración y Servicios Generales	366,501.9	383,500.9	383,500.9	250,870.6	65.4	8.1
Agropecuario	114,596.7	103,723.6	103,723.6	95,313.8	91.9	2.2
Ambiente	10,898.6	9,828.1	9,828.1	7,974.6	81.1	0.2
Educación y Cultura	791,219.2	736,216.9	736,216.9	599,415.3	81.4	15.6
Energía	3,371.2	279.0	279.0	97.2	34.9	0.0
Finanzas	64,347.4	55,314.8	55,314.8	44,316.9	80.1	1.2
Industria, Comercio y Turismo	140,381.6	69,431.5	69,431.5	59,352.4	85.5	1.5
Justicia	20,692.1	20,023.3	20,023.3	18,173.8	90.8	0.4
Protección Ciudadana	29,918.0	30,635.3	30,635.3	24,657.6	80.5	0.6
Salud	698,933.6	775,956.0	775,956.0	481,796.8	62.1	16.5
Telecomunicaciones	1,789.3	3,665.8	3,665.8	2,225.7	60.7	0.1
Trabajo y Bienestar Social	572,951.7	1,716,635.1	1,716,635.1	1,679,706.0	97.8	36.4
Transporte	634,087.5	667,395.3	667,395.3	391,057.6	58.6	14.2
Vivienda	184,661.6	141,563.4	141,563.4	138,884.1	98.1	3.0

Fuente: Dirección de Programación de Inversiones - Ministerio de Economía y Finanzas.

De acuerdo al cuadro N°03, el Sector Público No Financiero para la vigencia 2021 presentó una ejecución de 80.5%, en relación al presupuesto asignado. A nivel de participación dentro de esta inversión el 82.7% corresponde a los sectores de: Trabajo y Bienestar Social, Salud, Educación y Cultura y Transporte; sin embargo; en términos de ejecución presupuestaria los sectores Vivienda, Trabajo y Bienestar Social, Agropecuario y Justicia fueron los que presentaron una ejecución por encima del 90.0%.

Gráfica N° 3
 Ejecución del Programa de Inversiones Públicas No Financieras
Por Sector Económico
 Al 31 de diciembre de 2020
 (En miles de Balboas)



En la Gráfica N°3 se observa el monto del presupuesto Ley, asignado y ejecutado para la vigencia 2021. El monto total de acuerdo al presupuesto Ley para la vigencia 2021 alcanzó B/. 3,634.0 millones, el cual recibió ajustes durante el año, logrando alcanzar al 31 de diciembre un presupuesto modificado de B/. 4,714.2 millones, de los cuales se ejecutaron B/. 3,793.8 millones es decir el 80.5% de ejecución respecto al modificado.

A continuación, se presenta un análisis de los proyectos por sector, al cierre de la vigencia fiscal del año 2021:

A. SECTOR SALUD

La ejecución de las inversiones del sector salud específicamente en obras de infraestructura durante la vigencia fiscal 2021 siguió impactada por la Pandemia de la COVID-19 que ha seguido azotando a todos los países con distintas oleadas causadas por las variantes que ha desarrollado el virus en dicho periodo, situación que siguió golpeando la economía, aunque con menor escala. Las medidas de restricción de la movilidad fueron levantadas paulatinamente y las actividades económicas, aunque lentamente, reiniciaron sus operaciones.

Según datos del MINSA y de la OPS/OMS, al 25 de diciembre de 2021 el Programa Ampliado de Inmunización (PAI) del Ministerio de Salud de Panamá indica que un 81.3% de la población meta del país (12 y más años), que puede recibir la vacuna, ya cumplió el esquema completo de inmunización contra la COVID-19. Según el informe del PAI se han aplicado 6,223,675 vacunas contra la COVID-19, de los cuales 3,121,967 en primera dosis; 2,807,546 en segunda dosis; 286,876 dosis de refuerzo y 7,286 en tercera dosis.

Según los datos oficiales publicados por Our World in Data, en Panamá hasta el 25 de diciembre de 2021, al menos 56 de cada 100 personas tienen esquemas completos de vacunación y el 69% de las personas han recibido al menos una dosis de la vacuna COVID-19, convirtiéndolo en uno de los países que tiene la mayor proporción de la población completamente inmunizada y estando por encima de la media mundial del 48.0%, lo que influyó en un descenso en las hospitalizaciones y muertes por esta enfermedad.

El Presupuesto Ley para la vigencia fiscal 2021 aprobado para el sector salud fue B/.698.9 millones como se observa en el Cuadro N°04, este Presupuesto culminó al cierre de dicha vigencia con un incremento de B/.77.0 millones quedando con un Presupuesto Modificado de B/.775.9 millones, recursos que se utilizaron para enfrentar los gastos de la Pandemia por la COVID-19, de esta cifra se ejecutaron B/.481.8 millones que representan el 62.1%. Las entidades con mayor participación en el sector son: Caja de Seguro Social (CSS), Ministerio de Salud (MINSA) y el Instituto de Acueductos y Alcantarillados Nacionales (IDAAN).

Cuadro N° 04
Ejecución del Presupuesto de Inversiones Públicas No Financieras
Sector Salud, Según Institución
Al 31 de diciembre de 2021
(En miles de Balboas)

Institución	PRESUPUESTO				% de Ejec.	% de Part.
	Ley	Modificado	Asignado	Ejecutado	Ejec. / Asig.	Modificado
Total	698,933.6	775,956.0	775,956.0	481,796.8	62.1	100.0
Agencia del Área Panamá Pacífico	900.0	806.6	806.6	54.5	6.8	0.1
Autoridad de Aseo Urbano Domiciliario	17,875.3	20,358.5	20,358.5	15,790.7	77.6	2.6
Autoridad de Turismo de Panamá	380.0	105.0	105.0	0.0	0.0	0.0
Caja de Seguro Social	287,672.5	283,982.6	283,982.6	103,309.8	36.4	36.6
Instituto Conmemorativo Gorgas de Estudios de la Salud	26,328.2	25,219.8	25,219.8	7,324.2	29.0	3.3
Instituto de Acueductos y Alcantarillados Nacionales	175,399.2	157,167.1	157,167.1	127,294.3	81.0	20.3
Instituto Técnico Superior del Este	0.0	183.5	183.5	183.5	100.0	0.0
Ministerio de Ambiente	5,896.1	11,647.7	11,647.7	9,489.2	81.5	1.5
Ministerio de Educación	1,165.7	882.7	882.7	618.1	70.0	0.1
Ministerio de Gobierno	925.4	3,032.0	3,032.0	2,765.2	91.2	0.4
Ministerio de la Presidencia	0.0	16.0	16.0	14.0	87.9	0.0
Ministerio de Salud	175,521.3	264,441.6	264,441.6	208,018.7	78.7	34.1
Órgano Judicial	0.0	0.4	0.4	0.4	100.0	0.0
Secretaría Nacional de Ciencia, Tecnología e Innovación	6,400.0	6,400.0	6,400.0	6,400.0	100.0	0.8
Secretaría Nacional de la Discapacidad	0.0	1,260.0	1,260.0	523.2	41.5	0.2
Universidad Especializada de las Américas	0.0	11.2	11.2	11.2	100.0	0.0
Zona Libre de Colón	470.0	441.4	441.4	0.0	0.0	0.1

La estructura del MINSa está compuesta por cuatro programas principales y los proyectos con mejor ejecución se detallan a continuación:

1- Construcción y Mejoramiento de Instalaciones de Salud

Aprobado Presupuesto Ley por B/.34.3 millones y modificado a B/.57.6 millones, con una ejecución de B/.47.9 millones equivalente a 83.2%. Los proyectos con mejor ejecución fueron:

- **Construcción de Centro Materno Infantil de Antón:** avance físico de 74.1% que corresponde a obra gris terminada, acabados con excepción de láminas de cielo raso, todas las tuberías de plomería, en electricidad tuberías y paneles, planta de emergencia, tanque de reserva y bombas de agua, pavimentos y estacionamientos, cerca perimetral, salidas eléctricas y de plomería, estructura de cielo raso, piso, pintura, ventanas y puertas.
- **Reposición Hospital Aquilino Tejeira:** avance físico 36.1% que corresponde a preparación de losa sobre suelo para vaciado sector A, excavación de terreno, para la instalación de tuberías sanitarias, instalación de tuberías y cajas eléctricas, bloqueo general de paredes, repello en general, mocheteo de puertas, preparación de losa para vaciado, corte de acceso provisional para la conformación del acceso definitivo al proyecto.
- **Construcción Almacén Nacional de Insumos de Salud (ANIS):** avance físico 77.4% que corresponde a instalación de grama y siembra de las plantas de jardinería, reparación del cordón de la acera, instalación de cielo raso, instalación de ductos de aire acondicionado, instalación de dispositivos eléctricos tomacorrientes normales y de UPS en planta baja y planta alta, instalación de inodoros y lavamanos y colocación de las últimas puertas de aluminio y vidrio del edificio.

- **Construcción Depósito Nacional de Biológicos:** avance físico 100.0%, mantiene acta de recibo final de la obra civil.
- **Construcción Policentro San Isidro:** avance físico 42.1%, que corresponde a limpieza en general del proyecto y vaciado de vigas, losas y columnas nivel 500, vaciado de escaleras nivel 00.
- **Existen un grupo de hospitales, MINSA CAPSI y otras construcciones de centros de salud:** que presentan un importante grado de avance en su ejecución física, pero están en litigios legales unos y otros en negociación de adendas, lo que ha impedido su terminación.

2- Salud Ambiental

Garantizar que el servicio de agua exista y funcione con los atributos de calidad, cantidad y accesibilidad, así como mejorar el acceso equitativo de servicios de saneamiento es uno de los objetivos que se espera lograr por medio de la ejecución de diversos proyectos realizados por las distintas unidades ejecutoras dentro del Subsector de Agua y Saneamiento, como son aquellos dentro del Programa de Saneamiento de Panamá y del IDAAN.

El Presupuesto Ley aprobado fue de B/.107.3 millones que incluye los proyectos de Saneamiento de Panamá y Panamá Oeste, también los proyectos de Acueductos y Unidades Básicas Sanitarias en comunidades rurales del país. Del total asignado se ejecutaron B/.89.8 millones que equivale al 85.2% y se generaron pagos por B/.49.9 millones.

Los principales proyectos se detallan a continuación:

- **Construcción de la Colectora Cuenca del Río Juan Díaz:** tiene como objetivo recoger y transportar las aguas residuales que vierten a la cuenca del Río Juan Díaz a puntos más cercanos a la costa, el costo total del proyecto es de B/. 68.3 millones. Actualmente todo el sistema está en funcionamiento, se gestiona la formalización del acta de aceptación final de la obra y cierre del Contrato.
- **Construcción del Segundo Módulo de la Planta de Tratamiento de Aguas Residuales:** a un costo de B/.140.7 millones, se construye este Segundo Módulo, el cual busca aumentar la capacidad estimada de procedimiento a 2.2 metros cúbicos de agua residual por segundo de la actual Planta de Tratamiento. A diciembre del 2021 contó con un avance físico de 96.3%. Principales actividades realizadas: Centro Interactivo de Educación Ambiental: Paisajismo, Instalación de Adoquines (conformación del terrero, colocación y compactación de capa base, colocación de geomembrana, colocación y compactación de arena), Adecuación a cajas existentes, Construcción del Cuarto de Bombas, Instalación de paneles de vidrios en la Recepción, Impermeabilización del Domo. Lounge Mirador (Instalación de Cielo Raso, Instalación de pared y puertas de Vidrio). Oficinas Administrativas (Pulidos de pisos y mejoras), Vía de Acceso (Construcción de cunetas faltantes) entre otras.

- **Project Manager de Arraiján y La Chorrera:** Actualmente es el único proyecto en ejecución en el área de Panamá Oeste, tiene un costo de B/.26.5 millones y un 43.5% de avance físico. A diciembre del 2021 el Project Manager hace entrega del primer borrador de los Datos de la Licitación (DDL) de la Planta de Tratamiento de Aguas Residuales de Caimito. A su vez, se adelantaron las revisiones por parte de la Banca Multilateral al pliego de precalificación, correspondiente a esta planta de tratamiento.

En relación al Sistema de Redes y Colectoras, se avanzó en el diseño de intradomiciliarias y de esa manera completar la elaboración técnica, necesaria para la confección de los DDL. Referente al Sistema Interceptor, se contempló para enero del 2022 la entrega de los diseños para la construcción.

Dentro de los proyectos que se esperan desarrollar en la ciudad se encuentran: Diseño y Construcción de las Mejoras en el Sistema de Alcantarillado Sanitario en la Cuenca del Río Matasnillo, Diseño y Construcción para Mejoras al Sistema de Alcantarillado Sanitario de Calidonia, Bella Vista y Áreas Críticas los cuales están en proceso de licitación, así como aquellas Redes y Colectoras del Área Oeste de Panamá. Actualmente el programa de Saneamiento de Panamá cuenta con 176.3 km de Redes de Alcantarillados Construidas, 101.4 Km de Colectoras Sanitarias Construidas, 14.5 km correspondientes al Sistema Interceptor Este.

- 3- Equipamiento de Instalaciones de Salud:** este programa consiste en proveer de equipamiento médico a los Hospitales Regionales y las instalaciones de salud del MINSA. Se asignó en el Presupuesto Ley B/.18.6 millones reforzándolo con B/.1.1 millones, de los cuales se ejecutaron B/.19.2 millones, o sea, 97.7%.
- 4- Otros Proyectos de Inversión:** El presupuesto Ley aprobado a este programa fue B/.26.9 millones el cual fue incrementado en el transcurso del año hasta quedar con un presupuesto modificado de B/.103.1 millones, de los cuales se ejecutaron B/.80.5 millones (78.1%), hasta el 31 de diciembre se habían pagado por estos compromisos B/.33.8 millones. Dentro de este programa se incluyen los proyectos que se financian con aportes de organismos multilaterales y bilaterales, para la ampliación de cobertura de los servicios de salud, la erradicación de la malaria, Fortalecimiento de Redes Integrales de Servicios de Salud y para las inversiones tanto en infraestructura como en gastos para enfrentar la Pandemia de la COVID-19, (ver cuadro N°05) en la cual podemos detallar: Mejoramiento del Hospital de Albrook, Apoyo para equipos e insumos de higiene a Hospitales Nacionales y Regionales, Apoyo para Hoteles Solidarios, Insumos Sanitarios y Medicamentos contra la COVID-19, Adquisición de Equipos Médicos Sanitarios COVID-19, Habilitación Hospital de Figali, Habilitación de Infraestructuras para pacientes moderados de COVID-19.

Cuadro N° 05
Ministerio de Salud
Recursos destinados a enfrentar la Pandemia de COVID-19
 Periodo: del 1 de enero al 31 de diciembre de 2021
 (En miles de Balboas)

Descripción	Ley	Modificado	Ejecutado
Total	0.0	83,366.4	64,882.6
Mejoramiento Hospital Modular Albrook- COVID-19	0.0	1,361.6	1,361.6
Apoyo Protección, Higiene, Equipamiento Hospital Nacional COVID-19	0.0	2,583.5	1,627.7
Apoyo Hotel Solidario	0.0	12,378.9	10,052.6
Apoyo Insumos Sanitarios y Medicamentos COVID-19	0.0	28,312.1	23,164.7
Adquisición Equipos Médicos Sanitarios COVID-19	0.0	13,072.4	12,988.6
Adquisición Insumos de Laboratorios COVID-19	0.0	8,215.4	6,071.5
Apoyo Respuesta de Emergencia COVID-19 BIRF 9150-P	0.0	10,578.5	4,732.3
Habilitación Hospital Temporal Figali	0.0	176.5	176.5
Apoyo Acuerdo de Cooperación p/Propuesta de Emergencia	0.0	3,045.5	3,045.5
Habilitación Infraestructura Pacientes moderados COVID-19	0.0	3,509.2	1,528.8
Apoyo Jornadas de Vacunación	0.0	132.8	132.8

En relación a la CSS la misma agrupa sus proyectos en dos programas, (i) Remodelación y Construcción de Estaciones de Salud, con un Presupuesto Ley de B/.220.3 millones y (ii) Adquisición de Maquinarias y Equipos con Presupuesto Ley de B/.124.9 millones. La ejecución de estos dos programas fue de 42.0% y 29.9% respectivamente. Algunos de los proyectos con mejor ejecución fueron:

Construcción del Nuevo Complejo Hospitalario Ciudad de la Salud: con un avance físico en su construcción de 65.0%, se encuentra en resolución administrativa de contrato a ser asumido por la compañía aseguradora del proyecto.

Mejoramiento Nuevo Hospital de Almirante: Presenta una ejecución de avance físico de 22.0%.

Centro Especializado Quirúrgico de David: con una asignación de B/.56.2 millones y una ejecución de 2.4% en 2021, este proyecto presenta un avance físico de 99.0%.

Construcción Hospital de Puerto Armuelles: Con un Presupuesto Ley de B/.20.6 millones, este proyecto presentó un avance físico de 87.0% en la construcción de su segunda etapa, luego de estar detenido por las medidas de restricción de movilidad por la Pandemia.

Adquisición de Maquinaria y Equipo de Producción, de Teleradiología y de Informática: el Presupuesto Ley aprobado fue por B/.124.9 millones de los cuales se ejecutó B/.38.9 millones, es decir el 29.9%.

Por otra parte, el IDAAN beneficia a 3 millones de habitantes a través de la prestación de sus servicios, los cuales están enmarcados dentro de la administración de una compleja estructura compuesta por:

- 124 sistemas de agua potable
- 21 sistemas de alcantarillado
- 57 Plantas Potabilizadoras (1 desalinizadora)
- 31 Plantas de Tratamiento
- 545 Pozos Profundos
- 527 Tanques de Almacenamiento
- 11,600 Km de Redes (Acueductos y Alcantarillado)
- 904 Tanques Sépticos
- 35 Carros Cisternas

De esta manera la institución proyecta la gestión de un sistema articulado y masivo enfocado a una tarea compleja, la cual requiere de los recursos necesarios para una diligencia más eficiente y eficaz. Algunos de los proyectos importantes son:

Construcción de la Planta Potabilizadora de Chiriquí Grande: Con un 11.0% de avance físico a diciembre de 2021, el proyecto se encuentra en proceso de entregable y aprobaciones de los estudios y diseños correspondientes.

Construcción de Nuevo Módulo de la Planta Potabilizadora de Chilibre: Presentó un 94.0% de avance físico al cierre del 2021. Producto de las repercusiones debido a las paralizaciones por la COVID-19, estaba en trámite la sustentación de la Adenda N°5 de tiempo y costo.

Construcción del Alcantarillado de David: a partir de noviembre 2021 se reactivaron las actividades de manera progresiva (luego de 8 meses aproximadamente de paralización por pandemia) sin embargo; por temas de impacto social a la población no se podían habilitar muchos frentes de trabajo.

Otra de las dificultades generadas en la vigencia fiscal 2021, la falta de disponibilidad de los 3 terrenos necesarios para avanzar con el diseño y construcción del proyecto en Santa Rita, UABR y terrenos para estación de bombeo de agua potable.

Construcción Planta Potabilizadora de Sabanitas II Módulo: a nivel general el proyecto presentó un avance físico de 64.5%. Referente a la etapa de construcción, los diseños finales presentaron un avance de 60.0%, la línea de conducción de 24" con 99.0% y la construcción de la PTAP 92.0%. Se tiene pendiente la legalización de los terrenos para la estación de bombeo.

Sistema de Acueducto y Alcantarillado Sanitario de Isla Contadora: Con un 82.0% de avance físico, a diciembre del 2021 estaba en trámite la adenda N°4 para la extensión de tempo. En la etapa de construcción los principales avances corresponden a: Red de Alcantarillado Sanitario 98.0%, Construcción de Estaciones de Bombeo de Aguas Residuales 98.0%, la Planta de Tratamiento de Aguas Residuales 67.0%.

Rehabilitación, Mejoras y Expansión del Sistema de Almacenamiento, Conducción y Distribución de Agua Potable de David Fase I: El Costo del proyecto es por B/.10.3

millones y un avance físico de 89.0%: Cuenta con la aprobación de la Adenda No.4 de extensión de tiempo hasta marzo de 2022. Se realizaron pruebas de presión a la línea de Conducción la Planta de Tratamiento de Agua Potable de los Algarrobos, a su vez se continua con la construcción de cámaras de inspección del tanque de 1.5 MDG, instalación de componentes del sistema de monitoreo.

Rehabilitación de la Planta Potabilizadora de Algarrobos a un costo de B/.8.3 millones presentó un 95.0% de avance físico, dentro de las actividades realizadas se encuentra la instalación de Sistema eléctrico, instalación de tres (3) pasa muros de conexión de nuevo Manifold de 30" de agua sedimentada en filtros grandes.

Dentro del Programa de Ampliación de Sistemas de Agua Potable en cabeceras se puede destacar: Construcción del Segundo Módulo y Rehabilitación del Primer Módulo del Sistema de Agua Potable de Santiago con un Costo de B/. 13.1 millones incluye la operación y mantenimiento de ambos módulos y tienen como objetivo incrementar la capacidad de la planta a 15 millones de galones por día, se espera que beneficie a 120 mil habitantes. El proyecto presentó a diciembre 2021 un avance físico de 98.0%. Las principales actividades realizadas corresponden a: Rehabilitación de la planta Potabilizadora Existente con un 98.0% y la nueva Planta de 5.0 MDG con 100.0%. Tratamiento mecanizado de lodos (Diseño y Construcción) 100.0%, la Línea de Captación y Sistema Eléctrico en la Toma (Diseño y Construcción) un 98.0%. Cabe destacar que durante el mes de enero del 2021 se iniciaron las labores de Operación y Mantenimiento del Módulo de 5.0 MGD con un 33.0% de avance.

Construcción del Sistema de Alcantarillado Sanitario Santiago CAF II FASE: A un costo de B/ 116.2 millones el proyecto fue estructurado en 3 etapas: Estudio y Diseño Construcción, Operación y Mantenimiento y se espera que aproximadamente 90 mil residentes del distrito de Santiago sean beneficiados con esta obra. A diciembre del 2021 presentó un avance físico de 81.0%. Dentro de los principales avances en la etapa de construcción se pueden destacar: Instalación de Tuberías 97.8%, Conexiones Domiciliarias 94.5%, Conexiones Intradomiciliarias 79.0%, Cámaras de Inspección 93.0%, Edificio del IDAAN 100.0%, Planta de Tratamiento de Aguas Residuales 92.0%

Construcción del Sistema Alcantarillado sanitario y Tratamiento Almirante CAF II FASE: El proyecto presentó un 23.0% de avance físico. En relación a la Etapa de Estudios y Diseños el proyecto tiene un 98.0% faltando el diseño estructural de las estaciones de bombeo. Referente a la Etapa de Construcción la Red de Alcantarillado lleva un 11.0% y la Planta de Tratamiento de Aguas Residuales un 18.0%, también se incluye la estabilización de suelo.

B. SECTOR EDUCACIÓN Y CULTURA

La educación es uno de los pilares fundamentales para el desarrollo de las capacidades de la población, así como facilita un desarrollo sostenible de las comunidades y regiones. Un país que encamine sus esfuerzos en mejorar el sistema educativo y alcanzar el nivel de conocimiento exigido por un crecimiento social y comercial globalizado, abre oportunidades y reduce las desigualdades, y construye los cimientos de las sociedades informadas y tolerantes con valores primordiales.

Panamá, en materia de educación ha hecho avances significativos, no sin mencionar que en los dos últimos años ha sido todo un desafío al igual que otros ámbitos. Se vieron trastocados cualquier programación o planificación que se haya tenido en todos los niveles, producto de la pandemia del COVID-19. Esta situación originó la creación de planes de contingencia que establecen la actuación en situaciones de emergencia. En este contexto el Ministerio de Educación contempló dentro del Plan de Acción para enfrentar la emergencia; la elaboración del Plan de Retorno seguro a clases, impresión y distribución de materiales pedagógicos y complementarios, Programa de Aprendizaje Acelerado, Proyectos de Infraestructura Tecnológica, Fortalecimiento del Plan Educativo Solidario, Acciones tecnológicas.

El país avanza y el Ministerio de Educación para la vigencia 2021 dio continuidad a programas y proyectos de inversión en infraestructura tales como: construcción, reparaciones y ampliaciones de espacios educativos, así como nuevas escuelas con el fin de dar cobertura de espacios y brindar una mejor experiencia de aprendizaje. Del mismo modo la educación superior puso a disposición de la población carreras profesionales y técnicas requeridas en la actualidad y el futuro. Además, se continúa con la inversión en incentivos y subsidios para evitar la deserción escolar e impulsar el desarrollo humano. Se apuesta por el desarrollo de la ciencia, la tecnología e innovación que juega un papel importantísimo ante las crisis por el COVID-19, así mismo el desarrollo de proyectos culturales y deportivos.

En el siguiente cuadro se muestra la ejecución del presupuesto de inversiones 2021 referente al asignado a las entidades que componen el Sector Educación y Cultura.

Cuadro N° 08
Ejecución del Presupuesto de Inversiones Públicas No Financieras
Sector Educación y Cultura - Según Instituciones
Al 31 de diciembre de 2021
(En miles de Balboas)

Institución	PRESUPUESTO				% de Ejec.	% de Part.
	Ley	Modificado	Asignado	Ejecutado	Ejec. / Asig.	Modificado
Total	791,219.2	736,216.9	736,216.9	599,415.3	81.4	100.0
Agencia del Área Panamá Pacífico	85.6	34.3	34.3	0.0	0.0	0.0
IFARHU	385,433.7	386,490.6	386,490.6	356,505.3	92.2	52.5
INADEH	29,667.2	29,579.5	29,579.5	12,022.4	40.6	4.0
Instituto Panameño de Habilitación Especial	2,082.5	2,159.2	2,159.2	1,851.6	85.8	0.3
Instituto Técnico Superior del Este	800.5	1,512.1	1,512.1	1,037.9	68.6	0.2
Ministerio de Ambiente	0.0	136.0	136.0	0.0	0.0	0.0
Ministerio de Cultura	18,559.1	12,833.4	12,833.4	12,252.2	95.5	1.7
Ministerio de Desarrollo Social	841.8	693.4	693.4	629.9	90.8	0.1
Ministerio de Educación	200,749.8	151,907.5	151,907.5	131,888.6	86.8	20.6
Ministerio de Gobierno	6,808.1	383.5	383.5	0.0	0.0	0.1
Ministerio de la Presidencia	1,328.4	10,207.7	10,207.7	9,008.5	88.3	1.4
Ministerio de Obras Públicas	23,592.5	21,442.5	21,442.5	0.0	0.0	2.9
Ministerio de Relaciones Exteriores	0.0	799.8	799.8	799.8	100.0	0.1
Ministerio de Trabajo y Desarrollo Laboral	1,200.0	841.7	841.7	477.8	56.8	0.1
Pandeportes	43,517.2	32,095.8	32,095.8	25,687.1	80.0	4.4
Secretaría Nacional de Ciencia, Tecnología e Innovac	15,089.1	18,645.5	18,645.5	17,733.1	95.1	2.5
Sistema Estatal de Radio y Televisión	1,749.4	1,780.0	1,780.0	1,089.4	61.2	0.2
Universidad Autónoma de Chiriquí	2,455.2	2,535.2	2,535.2	1,527.8	60.3	0.3
Universidad de Panamá	45,364.3	44,864.3	44,864.3	16,188.5	36.1	6.1
Universidad Especializada de las Américas	597.5	732.3	732.3	600.9	82.1	0.1
Universidad Marítima Internacional de Panamá	1,004.5	852.2	852.2	659.2	77.4	0.1
Universidad Tecnológica de Panamá	9,042.8	14,811.9	14,811.9	9,455.3	63.8	2.0
Zona Libre de Colón	1,250.0	878.4	878.4	0.0	0.0	0.1

Fuente: Dirección de Programación de Inversiones - Ministerio de Economía y Finanzas.

En este contexto se presentan los programas y proyectos más representativos del sector.

Programa de Construcción y Reposición de Escuelas Grandes:

Programa dirigido a la construcción, reposición y ampliación de centros educativos a nivel Nacional. Cada año se hace inversión por parte de la entidad para dar respuestas a las necesidades en materia de infraestructura ya sea reparaciones y ampliaciones de espacios educativos existentes, del mismo modo surge la necesidad de contar con nuevas infraestructuras cónsonas con la demanda estudiantil que va surgiendo y así contar con ambientes acogedores.

En el cuadro N°09 se muestra el avance físico de los centros educativos más representativos en ejecución en la vigencia 2021.

Cuadro N°9
 Ministerio de Educación
 Construcción y Reposición de Escuelas
 Al 31 de diciembre de 2021
 (En millones de Balboas)

Región Educativa	Centros Educativos	Matrícula	Monto del Contrato	% de Avance de Proyectos
C. Kuna Yala	Instituto Cacique Olodebiniginya (Guna Yala)	1,400	11.3	25.0
Panamá Oeste	Centro Educativo Nuevo Emperador (Arraiján)	2,310	19.1	86.3
	Escuela Pedro Pablo Sánchez (La Chorrera)	1,750	20.4	91.0
	Escuela Altos de San Francisco (La Chorrera)	945	11.3	80.4
	Colegio Moisés Castillo Ocaña (La Chorrera)	2,462	13.7	39.9
	Centro Educativo José Encarnación Escala (La Chorrera)	1,400	10.1	67.0
	Centro Educativo El Hijo del Carpintero (Veracruz)	1,650	16.6	84.5
	Centro Educativo Básico General Ingeniero Tomas Guardia (La Chorrera)	1,416	6.7	42.9
	Centro Educativo Básico General Costa Rica (La Chorrera)	1,400	13.0	95.0
	Escuela Harmodio Arias Madrid (Chame)	1,744	3.0	100.0
Panamá Centro	Centro Educativo Integral Pedregal (Panamá Centro)	1,980	20.4	7.0
	Centro Educativo Básico General Ernesto T. Lefevre (Juan Díaz)	1,085	9.3	99.4
	Centro Educativo Básico General Grecia (Las Cumbres)	1,388	8.0	86.2
San Miguelito	Escuela República de Italia (San Miguelito)	755	9.4	72.9
	Primer Ciclo Santa Librada (San Miguelito)	1,435	11.0	37.0
	Centro Educativo Básico General Santa Librada (San Miguelito)	1,540	9.0	73.0
	Instituto Fermín Naudeau (Betania)	2,462	8.4	97.0
C. Ngäbe Buglé	Escuela Cerro Puerco (Muná)	1,085	11.8	100.0
B. del Toro	Escuela Finca 30 y Finca 32 (Changuinola)	210	5.8	100.0
	Instituto Profesional y Técnico El Silencio (El Empalme)	1,365	18.9	100.0
Colón	Instituto Profesional y Técnico Colón (Cativá)	3,446	13.9	79.8
	Escuela Los Lagos 1 (Colón)	2,300	22.4	55.0
	Escuela Carlos Clement / Centro Educativo Básico General República de Bolivia (Colón)	2,225	7.8	93.0
	Centro Educativo Desmond Byan/ Centro educativo Elisa Viuda de Garrido (Colón)	2,773	14.0	55.0
Chiriquí	Antonio José de Sucre (David)	1,260	7.9	91.6
Coclé	Colegio Rodolfo Chiari (Aguadulce)	2,215	6.0	100.0
Herrera	Colegio José Daniel Crespo (Chitré)	1,884	7.7	81.0
	Centro Educativo Los Pozos (Herrera)	525	5.3	71.0
	Escuela La Arena (Chitré)	525	9.9	13.6
Veraguas	Escuela Joaquín José Vallarino Espinosa (Mariato)	630	10.7	100.0
	Escuela José A. Ruiz/Instituto Profesional y Técnico de Las Palmas (Veraguas)	961	9.4	52.9
	Centro Educativo Básico General José Santos Puga (Santiago)	1,576	7.7	57.0
	Instituto Profesional y Técnico Veraguas (Santiago)	1,174	14.7	91.4
	Centro Educativo Básico General Miguel Alba (Soná)	2,100	10.0	53.0

Fuente: Dirección de Programación de Inversiones-Ministerio de Economía y Finanzas.

Programa Estudiar Sin Hambre

El programa se crea mediante la Ley 115 de 5 de diciembre 2019, que modifica la Ley 35 de 1995, sobre el Programa de Distribución del Vaso de Leche y la Galleta Nutricional o Cremas Nutritivas Enriquecidas.

El programa de carácter interinstitucional busca ofrecer un plato de comida saludable y nutritivo a la población escolar de los sectores más vulnerables del país que curse estudios en el primer nivel de enseñanza o educación básica general, que comprende la educación preescolar, primaria y premedia, así como aquella que curse el segundo nivel de enseñanza o educación media.

Esta alimentación complementará la dieta familiar, y del mismo modo se obtendrá un mejor rendimiento escolar, así como contribución al desenvolvimiento biopsicosocial del aprendizaje, al rendimiento escolar y a la formación de hábitos alimenticios saludables.

La ejecución del programa contempla componentes tales como; creación de huertos, granjas avícolas, capacitaciones y dotación de utensilios y equipo de cocina a los comedores escolares.

El Ministerio de Educación es el encargado de la ejecución y se contará con el apoyo interinstitucional del Ministerio de Salud, Ministerio de Desarrollo Agropecuario, Ministerio de Desarrollo Social y la Secretaría Nacional para el Plan de Seguridad Alimentaria y Nutricional.

En los cuadros 10 y 11 siguientes se muestra los avances del programa en la vigencia 2021.

Cuadro N° 10

Ministerio de Educación
Programa Estudiar Sin Hambre
Al 31 de diciembre de 2021

Modalidad	Planificado	Ejecutado	Beneficiarios	Avances Físicos	Observaciones
Huertos	800	233	17,925 Estudiantes	29.0%	Etapa de preescolar, primaria y premedia de las 16 regiones educativas a Nivel Nacional.
Granjas Avícolas	500	500	50,593 Estudiantes	100%	Se realizó la entrega de los 32,500 pollos para las 500 granjas.
Capacitaciones	100	100	245 Capacitaciones a docentes, estudiantes y padres de familias	100%	
Comedores dotados con utensilios y equipos	312	134	134 Escuelas	42.9%	Se continúan evaluando escuelas para conocer sus necesidades.

Fuente: Dirección de Programación de Inversiones-Ministerio de Economía y Finanzas

Cuadro N° 11
 Ministerio de Educación
 Programa Estudiar Sin Hambre
 Al 31 de diciembre de 2021

Región Educativa	Centros atendidos	Modalidad	Planificado	Ejecutado	Avance Físico	Beneficiarios
B. Toro	65	Huertos	57	15	26.3%	6,792
		Comedores dotados con utensilios y equipos	9	4	44.4%	2,479
		Granjas Avícolas	35	35	100.0%	5,681
		Capacitaciones	6	0	0.0%	0
Coclé	94	Huertos	50	40	80.0%	3,811
		Comedores dotados con utensilios y equipos	9	4	44.4%	1,899
		Granjas Avícolas	39	39	100.0%	1,574
		Capacitaciones	6	1	16.7%	30
Colón	53	Huertos	53	0	0.0%	0
		Comedores dotados con utensilios y equipos	0	0	0.0%	0
		Granjas Avícolas	47	47	100.0%	2,211
		Capacitaciones	6	14	233.3%	420
Chiriquí	91	Huertos	64	28	43.8%	4,263
		Comedores dotados con utensilios y equipos	28	13	46.4%	3,487
		Granjas Avícolas	29	29	100.0%	4,883
		Capacitaciones	6	56	933.3%	1,680
Darién	56	Huertos	44	0	0.0%	0
		Comedores dotados con utensilios y equipos	18	8	44.4%	4,055
		Granjas Avícolas	32	32	100.0%	2,028
		Capacitaciones	6	3	50.0%	90
Herrera	187	Huertos	107	63	58.9%	3,927
		Comedores dotados con utensilios y equipos	20	9	45.0%	1,249
		Granjas Avícolas	98	98	100.0%	3,229
		Capacitaciones	6	0	0.0%	0
Los Santos	52	Huertos	32	10	31.3%	160
		Comedores dotados con utensilios y equipos	8	4	50.0%	373
		Granjas Avícolas	28	28	100.0%	339
		Capacitaciones	6	21	350.0%	630
Panamá Centro	19	Huertos	38	0	0.0%	0
		Comedores dotados con utensilios y equipos	13	6	46.2%	2,047
		Granjas Avícolas	0	0	0.0%	0
		Capacitaciones	6	8	133.3%	240
Panamá Este	137	Huertos	83	66	79.5%	83
		Comedores dotados con utensilios y equipos	18	8	44.4%	3,164
		Granjas Avícolas	47	47	100.0%	1,947
		Capacitaciones	6	37	616.7%	1,110
Panamá Norte	30	Huertos	26	0	0.0%	0
		Comedores dotados con utensilios y equipos	6	3	50.0%	2,219
		Granjas Avícolas	18	18	100.0%	6,414
		Capacitaciones	6	0	0.0%	0
Panamá Oeste	135	Huertos	85	15	17.6%	542
		Comedores dotados con utensilios y equipos	55	25	45.5%	5,457
		Granjas Avícolas	59	59	100.0%	3,552
		Capacitaciones	6	96	1600.0%	2,880
San Miguelito	38	Huertos	21	17	81.0%	0
		Comedores dotados con utensilios y equipos	9	4	44.4%	5,176
		Granjas Avícolas	6	6	100.0%	3,279
		Capacitaciones	6	3	50.0%	90
Veraguas	100	Huertos	77	36	46.8%	2,241
		Comedores dotados con utensilios y equipos	28	13	46.4%	3,843
		Granjas Avícolas	30	30	100.0%	1,156
		Capacitaciones	6	5	83.3%	150
C. Kuna Yala	21	Huertos	10	0	0.0%	0
		Comedores dotados con utensilios y equipos	0	0	0.0%	0
		Granjas Avícolas	15	15	100.0%	3,449
		Capacitaciones	6	0	0.0%	0
C. Ngäbe Bugle	104	Huertos	40	0	0.0%	0
		Comedores dotados con utensilios y equipos	71	33	46.5%	22,243
		Granjas Avícolas	27	27	100.0%	10,851
		Capacitaciones	6	1	16.7%	30

Fuente: Dirección de Programación de Inversiones-Ministerio de Economía y Finanzas.

Programa de Infraestructura Deportiva:

Ejecutó en su mayoría proyectos de infraestructura deportiva donde puedan desarrollar actividades de competencia y entrenamiento.

En el cuadro siguiente se muestran las principales obras deportivas en ejecución y sus avances en la vigencia 2021.

Cuadro N° 12
Instituto Panameño de Deportes
Construcción de Infraestructura Deportiva
Al 31 de diciembre de 2021
(En millones de Balboas)

Provincia	Nombre del Proyecto	Beneficiarios	Costo de la Obra	% de Avance de Proyectos
B. del Toro	Construcción y Equipamiento Nuevo Estadio Calvin Byron.	60,000	9.1	100.0
Panamá	Construcción y Equipamiento del Nuevo Estadio de Béisbol José A. Remón Cantera	20,000	14.5	100.0
	Construcción del Complejo Deportivo San Miguelito, Los Andes No.2.	150,000	17.6	100.0
	Construcción del Nuevo Estadio de Fútbol Americano Emilio Antonio Royo, Ciudad Deportiva Irving Saladino.	200,000	7.3	100.0
	Construcción del Centro de Combate en la Ciudad Deportiva Irving Saladino.	20,000	3.3	100.0
	Construcción de Gimnasio en el Sector 8, Alcalde Díaz.	20,000	2.1	75.4
	Construcción del Nuevo Estadio de Béisbol Juan Demóstenes Arosemena.	20,000	14.5	60.0
Coclé	Construcción de nueve (9) Instalaciones Deportivas en los Distritos de Olá, Natá y La Pintada.	60,000	2.8	96.2
Colón	Construcción del Proyecto de Renovación Deportiva de Colón, Barrio Sur, Distrito Colón.	200,000	20.3	26.7
	Construcción de Instalaciones Deportivas en los Corregimientos de Escobal y Sabanitas	7,500	1.3	73.0
Chiriquí	Construcción Estadio de Fútbol de San Vicente	5,000	2.3	52.0
	Construcción del Estadio de Fútbol de Volcán, Corregimiento de Volcán, Distrito de Bugaba.	5,000	3.5	22.7
	Construcción de la Nueva Piscina Olímpica de David.	145,000	5.4	74.5
	Construcción y Equipamiento del Nuevo Estadio de Béisbol Glorias Deportivas Baruenses.	120,000	8.0	100.0
Herrera	Rehabilitación, construcción y Equipamiento del Complejo Deportivo Olmedo Sáenz y una Cancha Multifuncional frente al Estadio Claudio Nieto.	60,000	6.1	16.8
	Rehabilitación y Construcción para Adecuaciones del Estadio Rico Cedeño, Distrito y Corregimiento de Chitré.	60,000	5.4	42.5
Veraguas	Construcción de Dos (2) Canchas Sintéticas en el Distrito de Parita, Corregimientos de París y Potuga.	40,000	2.4	100.0
	Construcción del Nuevo Estadio de Fútbol Toco Castillo	50,000	4.5	47.1

Fuente: Dirección de Programación de Inversiones-Ministerio de Economía y Finanzas.

Programa de Asistencia Social Escolar y Becas

- **Asistencia Social Universal (PASE-U):** proporciona un apoyo económico para prevenir y contrarrestar la deserción escolar de estudiantes que presentan problemas socioeconómicos. El programa tiene una asignación anual de acuerdo con el nivel de enseñanza por cada estudiante.

Para la vigencia fiscal 2021 se atendió un total aproximado de 821,314 estudiantes con pagos generados, que en comparación a la vigencia anterior se lograron beneficiar 283,700 nuevos estudiantes.

El programa PASE-U realizó una ejecución por el orden de B/. 200.6 millones, que corresponde a un 92.5% del presupuesto asignado al cierre del 31 de diciembre de 2021.

- **Becas Nuevas:** se concedieron 91,402 becas a diciembre del 2021, con un presupuesto ejecutado por el orden de B/. 52.5 millones y cuyo avance financiero sobre lo modificado fue de 95.8% hasta diciembre 2021.
- **Becas Vigentes:** se generó pagos hasta el mes de diciembre 2021 a un total de 101,142 becas, logrando alcanzar un avance financiero del 95.9% para la vigencia fiscal y cuya ejecución presupuestaria en este programa fue de B/. 66.1 millones.
- **Construcción de la II Fase del proyecto del Campus Central de la Universidad Tecnológica de Panamá (UTP):** con este proyecto de infraestructura física se busca fortalecer el servicio y desenvolvimiento de las labores académicas, administrativas y de investigación de la entidad para aportar significativamente a satisfacer la demanda de la educación superior. La obra tiene un costo total de B/. 96.2 millones y al 31 de diciembre presentó un avance físico de 89.3%.
- **Equipamiento de Unidades Móviles de Radio y Televisión:** el proyecto consiste en equipar un sistema de transmisión remota de radio que permita optimizar su señal y mejorar su cobertura además de diversificar la oferta de programas a los oyentes en los lugares donde se generen las actividades culturales, políticas y sociales a Nivel Nacional. Para la vigencia fiscal 2021 el proyecto presentó un presupuesto modificado por la suma de B/. 784.368.00 con una ejecución real de B/. 397,190.65, la cual representa un porcentaje de ejecución financiera equivalente al 26.9% y un avance físico de 50.6%.
- **Desarrollo del Archivo Digital Visual y Sonoro - SERTV:** este proyecto consiste en salvaguardar toda la producción audiovisual del sistema estatal de radio y televisión en servidores especializados para facilitar el manejo, edición y emisión de los contenidos de radio y televisión este sistema está compuesto por 2 servidores de emisión, 2 servidores de almacenamiento, 1 sistema especializado de manejo de ancho de banda, 1 sistema de transcodificación, 1 sistema de ingesta multipunto, además de software de control de emisión y videoteca.

C. SECTOR VIVIENDA

El sector vivienda contribuye de manera precisa para mejorar la calidad de vida, se ocupa de encontrar y facilitar la opción para que la familia tenga el acceso a una vivienda digna. Por esta razón, este sector forma parte fundamental en la agenda de trabajo de las autoridades, que enfocan las acciones para aportar hacia esa calidad de vida, sobre todo de las más vulnerables de menores ingresos que requieren atención.

Actualmente el alto déficit habitacional en el país que deja a más de 200 mil familias sin vivienda, de esta cifra, el 60.0% son personas de escasos recursos. Los especialistas aseguran que el déficit habitacional, está generando que aumenten los asentamientos informales (invasión de tierras, precarismo) y hacinamiento de las familias.

El sector compuesto por el Ministerio de Vivienda y Ordenamiento Territorial (MIVIOT) y el Banco Hipotecario Nacional ha continuado con el desarrollo de los programas de construcción de viviendas a nivel nacional, enfocando sus esfuerzos en las comunidades de mayor necesidad, la cual se materializa mediante programas habitacionales y mega proyectos de alto impacto desarrollados en diferentes Provincias; siendo el MIVIOT el que ha liderado la ejecución presupuestaria en el año 2021.

El principal objetivo del sector, es reducir el déficit habitacional el cual se ha incrementado en la provincia de Panamá (área de San Miguelito), provincia de Panamá Oeste (Arraiján y La Chorrera) y la provincia de Colón.

El déficit habitacional según censo del MIVIOT, creció aproximadamente 18.0% desde 2014, para el 2020 se estimó en 207,362 viviendas. Ante la necesidad de poder disminuir esta situación, a través de dicha entidad se han ejecutado programas como: Techos de esperanzas, Fondos solidarios para vivienda, Unidades de vivienda y Complejos habitacionales; además de la reposición, recuperación y renovación de viviendas de interés social.

La institución tiene estimado construir aproximadamente 85,000 soluciones habitacionales a través de una inversión que supera los B/. 2,000.0 millones, beneficiando así a 428,000 personas aproximadamente, y que se espera genere más de 13,000 empleos directos a nivel nacional.

Desglosando la ejecución por proyectos, durante la vigencia 2021 se continuaron con el desarrollo de los proyectos emblemáticos como la Renovación Urbanas de Colón y Techos de Esperanzas, ambos ejecutaron el 98.2% respectivamente del presupuesto modificado, lo que significa una inversión de B/.93.0 millones entre los dos programas (B/.23.6 y B/.69.4 millones respectivamente). Se estima que solo entre estos dos proyectos se beneficiarán aproximadamente 184,945 personas.

Otros proyectos de relevancia desarrolladas son las construcciones de complejos habitacionales a nivel Nacional como: Complejos habitacionales de Isla Colón en Bocas del Toro, Nuevo Brooklincito en Panamá y Complejo Nuevo Arraiján en Panamá Oeste, con una ejecución promedio del 92.6% lo que representa B/.20.9 millones y el programa de Fondo Solidario con una ejecución de 70.0% lo que representa B/. 516,318.0 del presupuesto modificado, beneficiando aproximadamente a 122,290 personas.

Cuadro N° 16
Ejecución del Presupuesto de Inversiones Públicas No Financieras
Sector Vivienda - Según Instituciones
Al 31 de diciembre de 2021
(En miles de Balboas)

Institución	PRESUPUESTO				% de Ejec.	% de Part.
	Ley	Modificado	Asignado	Ejecutado	Ejec. / Asig.	Modificado
Total	184,661.6	141,563.4	141,563.4	138,884.1	98.1	100.0
Ministerio de Vivienda	184,661.6	141,563.4	141,563.4	138,884.1	98.1	100.0

Fuente: Dirección de Programación de Inversiones - Ministerio de Economía y Finanzas.

El presupuesto de inversiones de este sector inició la vigencia fiscal 2021 con B/.184.7 millones aprobados en la Ley de Presupuesto, como se observa en el Cuadro N°16 el cual disminuyó en B/.43.1 millones, quedando con un presupuesto modificado de B/.141.6 millones. De esta cifra se ejecutaron B/.138.9 millones que representa el 98.1%. La ejecución presupuestaria fue específicamente por el MIVIOT.

Los principales programas y proyectos ejecutados dentro del sector son:

Renovación Urbana Colón

Consiste en la construcción de 7,000 soluciones de vivienda, por Consorcio el Nuevo Colón beneficiando a 31,500 personas, en Altos de Los Lagos Fase I y II a un costo de B/.801.9 millones, a desarrollarse en 4 años; además de las soluciones habitaciones el proyecto está enfocado a la recuperación de edificios y otras estructuras de sitios de interés en el centro de la ciudad, rehabilitación de calles y avenidas, mejoras al sistema de alcantarillado, sistema pluvial y sistema eléctrico. El presupuesto modificado (B/.23.6 millones) al 31 de diciembre de 2021 fue ejecutado en su totalidad; la fase I presentó una ejecución física de 97.3 %, que comprende 5,380 soluciones, mientras la fase II está en construcción, con avance físico de 53.0%, y consta de 1,620 soluciones.

Fondo Solidario de Vivienda

Es un aporte de 10 mil balboas que brinda el Gobierno de la República de Panamá, a través del Ministerio de Vivienda y Ordenamiento Territorial (MIVIOT), como abono inicial para las personas y familias que deseen adquirir su primera casa, cuyo costo no exceda la suma de 60 mil balboas, para la vigencia 2021, el programa presentó un Presupuesto Modificado de B/. 738.9 miles, el mismo presenta un presupuesto ejecutado por B/. 516.3 miles, es decir 70.0%. Mediante el Fondo Solidario, se han desembolsado cerca de 4,679 bonos (102 de B/.5.0 mil y 4,577 de B/.10.0 mil) por un monto aproximado de B/.46.3 millones beneficiando a más de 21,165 personas.

Techo de Esperanza

Consiste en la construcción 44,530 viviendas a nivel nacional, en las Provincias y haciendo énfasis en las áreas comarcales, y contempla el suministro de materiales de construcción, diseño, planos, especificaciones técnicas y construcción de obras. El área de construcción es de 40.96 metros cuadrados con infraestructura sanitaria. El Presupuesto Modificado para la vigencia fiscal 2021 fue de B/.69.9 millones, de los cuales se presentó un ejecutado por B/.69.4 millones, equivalente a 99.0%. El programa ha gestionado la construcción de 26,909

soluciones; de la cuales 12,526 soluciones han sido terminadas y 427 en ejecución a nivel nacional, un avance físico estimado en 50%.

Complejos Habitacionales

Los proyectos de desarrollo urbanísticos constan de tres (3) Complejos Habitacionales y otorgarán 2,960 soluciones de vivienda tipo apartamento en edificios de planta baja y cuatro altos con infraestructuras completas, a un costo de B/. 182.4 millones, con esto se beneficia una población de 14,800 personas aproximadamente. Entre los más importantes de estos complejos están:

Construcción de Complejo Habitacional Ciudad de Esperanza de Arraiján

Consiste en la construcción 68 edificios de apartamento por el Consorcio CCA.MCM, con 2,250 soluciones en la provincia de Panamá Oeste, por un monto de B/.152.4 millones, proyecto que beneficiará aproximadamente a 11,250 personas. En la vigencia 2021 contó con un presupuesto modificado de B/.14.1 millones los cuales fueron ejecutados en su totalidad y una ejecución física de 77.0%. En ejecución se mantiene la entrega de 24 torres entregadas, 35 en obra gris, 5 por terminar y 4 pendiente de inicio.

Construcción del Complejo Habitacional de Bocas del Toro

Consiste en la construcción de 410 viviendas por B/.16.2 millones; incluye plano diseño y construcción de área residencial, recreativos y todos los necesarios para dar una solución de vivienda completa. En la vigencia 2021 su presupuesto modificado fue de B/.3.5 millones, las cuales presentó una ejecución del B/.3.4 millones, es decir, el 95.0% y una ejecución física de 94.5%, prevista entrega en año 2022.

Construcción Villa Arco Iris de Colón

Consiste en la construcción de 300 soluciones de viviendas, por un monto de B/.13.8 millones, la vigencia fiscal 2021, cuenta con un presupuesto modificado por B/.300.6 miles de los cuales presenta una ejecución de B/.242.6 miles, equivalente a 81.0%; y un avance físico acumulado a diciembre de 2021 de 17.5%. Prevista entrega a finales de 2022.

D. Sector Trabajo y Bienestar social

La situación del empleo en Panamá, se ha convertido en uno de los temas de mayor preocupación e interés nacional, precisamente porque afecta directamente a la sociedad entera incidiendo en su psiquis emocional, en la capacidad para alimentarse, movilizarse y en general, en la sostenibilidad de su calidad de vida.

La pérdida de ingresos ya sea motivada por la disminución de la dinámica de la economía, por la suspensión de los contratos de trabajo o por la pérdida de los puestos de trabajo, ha traído desasosiego y desesperación en los hogares de los panameños.

Estos son algunos de los efectos socioemocionales y económicos en el mercado laboral ocasionados por una pandemia sin precedentes en la historia de la humanidad que ha dejado un saldo de fallecidos al 31 de octubre del presente año, de 5,119,385 personas al nivel global, según datos proporcionados por la Organización Mundial de la Salud (OMS), mientras que en Panamá con una población de tan solo 4,279,000 habitantes alcanzó la cifra de 7,315 fallecidos a la misma fecha, dando por resultado una tasa de mortalidad por COVID-19 de 1.7% por millón de habitantes.

Para la vigencia del 2021, el sector trabajo y bienestar social presentó un 36.4% de participación por sector económico con un presupuesto ejecutado de B/. 1,679.7 millones resaltando con un 97.8% de ejecución. Si lo comparamos con la vigencia 2020 el presupuesto ejecutado fue de B/. 1,512.0 millones principalmente explicado por los recursos asignados durante la pandemia del COVID-2019.

Los programas y proyectos del sector Trabajo y Bienestar Social es muy amplia, ocupan temas diferentes como es el caso de transferencias monetarias condicionadas, subsidio para la inversión de capital social, subsidio al programa ángel guardián dirigido a la discapacidad, crear mejores condiciones para las mujeres en vulnerables, alfabetismo, prevención al trabajo infantil entre otros; sin embargo, todos estos temas tienen como objetivo coadyuvar a entregar herramientas básicas necesarias para promover la estabilidad social de la población más necesitada de nuestro país ante la presente pandemia.

Cuadro N° 18
Ejecución del Presupuesto de Inversiones Públicas No Financieras
Sector Trabajo y Bienestar Social - Según Instituciones
Al 31 de diciembre de 2021
(En miles de Balboas)

Institución	PRESUPUESTO				% de Ejec. Ejec. / Asig.	% de Part. Modificado
	Ley	Modificado	Asignado	Ejecutado		
Total	572,951.7	1,716,635.1	1,716,635.1	1,679,706.0	97.8	100.0
Autoridad de Turismo de Panamá	0.0	168.6	168.6	96.6	57.3	0.0
Autoridad Nacional de Descentralización	195,457.6	263,122.2	263,122.2	262,951.5	99.9	15.3
Autoridad Nacional para la Innovación Gubernamental	0.0	2,963.5	2,963.5	2,903.2	98.0	0.2
INADEH	858.0	857.5	857.5	0.0	0.0	0.0
Instituto de Mercadeo Agropecuario	0.0	107,362.2	107,362.2	103,745.5	96.6	6.3
Instituto Nacional de la Mujer	502.5	502.5	502.5	467.2	93.0	0.0
Ministerio de Desarrollo Agropecuario	0.0	2,958.4	2,958.4	2,641.0	89.3	0.2
Ministerio de Desarrollo Social	255,198.4	1,111,975.2	1,111,975.2	1,106,403.6	99.5	64.8
Ministerio de Economía y Finanzas	40,000.0	11,236.0	11,236.0	3,686.0	32.8	0.7
Ministerio de la Presidencia	28,976.9	160,132.5	160,132.5	148,785.8	92.9	9.3
Ministerio de Relaciones Exteriores	0.0	198.4	198.4	198.4	100.0	0.0
Ministerio de Seguridad Pública	0.0	20,848.6	20,848.6	18,951.9	90.9	1.2
Ministerio de Trabajo y Desarrollo Laboral	2,140.0	1,566.8	1,566.8	1,317.7	84.1	0.1
Ministerio de Vivienda	35,894.5	16,904.5	16,904.5	15,419.1	91.2	1.0
Secretaría Nacional de Ciencia, Tecnología e Innovación	8,500.0	8,500.0	8,500.0	7,091.8	83.4	0.5
Secretaría Nacional de la Discapacidad	3,393.6	4,738.0	4,738.0	2,821.3	59.5	0.3
Secretaría Nacional de Niñez, Adolescencia y Familia	2,000.1	2,600.1	2,600.1	2,225.3	85.6	0.2
Universidad Autónoma de Chiriquí	30.0	0.0	0.0	0.0	0.0	0.0
					0.0	

Fuente: Dirección de Programación de Inversiones - Ministerio de Economía y Finanzas.

De acuerdo con el cuadro N°18 sobresalen el Ministerio de Desarrollo Social que registra 64.8%, Autoridad Nacional de Descentralización con 15.3% y el Ministerio de la Presidencia con 9.3% del total del presupuesto modificado, estas instituciones representan el 89.4% de los recursos asignados al sector.

Si observamos el porcentaje de ejecución del sector resaltan las siguientes instituciones respecto al promedio (97.8%): Ministerio de Relaciones Exteriores (MIRE), Autoridad Nacional de Descentralización (AND), Autoridad de Innovación Gubernamental (AIG), Ministerio de Desarrollo Social (MIDES).

El presupuesto de inversiones de este sector al inicio de la vigencia 2021 presentó las cifras de B/.572.9 millones, como se observa en el Cuadro N°18, el cual para enfrentar los gastos de la Pandemia de la COVID-19, se aumentó a un presupuesto modificado de B/. 1,716.6 millones. De esta cifra se ejecutaron B/. 1,679.7 millones que representa el 97.8%. Las entidades con mayor ejecución en el sector con 100.0% fueron: el Ministerio de Relaciones Exteriores, AIG 98.0%, Ministerio de Desarrollo Social 99.5% y la Autoridad de Descentralización 99.9%.

Los programas y proyectos más importantes del sector cuyo presupuesto ejecutado representa el 89.4% de los recursos son:

Asistencia Alimentaria Vale Digital Panamá Solidario

Este Programa se encuentra bajo la coordinación del MIDES, es un auxilio económico y subsistencia creado en medio de la pandemia causada por la Covid-19, cuyos beneficios

han llegado a personas en condición de vulnerabilidad socioeconómica en los 679 corregimientos del país. Este programa ejecutó la suma de B/. 855.8 millones.

Transferencia "120 para los 65"

Programa bajo la coordinación del MIDES contó con un presupuesto modificado de B/.175.4 millones y una 100% de ejecución. Además, tiene una amplia cobertura de adultos mayores de 65 años de edad que no gocen de pensión o de jubilación, en situación de riesgo, vulnerabilidad, pobreza extrema y marginalidad, beneficiado con transferencias económicas por la suma de B/.120.00 entregados cada 2 meses.

Programa PIOPSM Implementación Municipal de IBI

Ejecutado por la Autoridad Nacional de Descentralización mediante la Ley de descentralización Ley 37 de 2009, que descentraliza la administración pública, se transfieren fondos del Presupuesto estatal a los municipios y a las Juntas Comunales. Junto con los ingresos propios, se facilita el financiamiento de obras e inversiones para potenciar el desarrollo y para el funcionamiento de unidades administrativas que garanticen la eficiencia y la transparencia en la gestión local. Con un 100% de ejecución alcanza la suma de B/. 128.3 millones.

Apoyo Vale Solidario COVID-19

Es un plan de emergencia y asistencia social de alivio para afectados por la pandemia mundial del COVID-19 cuya coordinación está a cargo del Ministerio de la Presidencia. Se benefician los panameños más vulnerables, afectados por el COVID-19, estimados un millón 350 mil familias. No pueden participar en el Plan Panamá Solidario funcionarios públicos, quienes mantienen sus empleos en el sector privado y jubilados. Este programa ejecutó un total de B/. 114.9 millones.

Asistencia Alimentaria BOLSAS SOLIDARIA - EMERGENCIA NACIONAL

A través del plan se entregan bolsas de alimentos. Esta modalidad se caracteriza por la compra de la producción local tanto a las agroindustrias, como a los productores, para la fabricación de bolsas y entrega de productos de origen agrícola y pecuario, dinamizando la economía en los territorios. Este programa ejecutó un total de B/. 103.7 millones con una ejecución del 96.6%.

Ante la dramática situación del mercado laboral, expuestas al inicio de este capítulo, el MITRADEL ha emprendido diversos programas y acciones tendientes a disminuir el impacto negativo de la pandemia del COVID-19 sobre el mercado laboral.

Programa Aprender Haciendo

Está dirigido a los jóvenes, uno de los sectores más afectados por la pandemia, combinando la capacitación y la práctica laboral en las empresas, cuyo resultado es la inserción de los muchachos en el mercado de trabajo de manera eficiente.

Programa de Empleabilidad Comunitaria

Busca aprovechar la ejecución de proyectos de infraestructura comunitaria que desarrolla el gobierno, para ofrecer oportunidades de empleo a los residentes en las comunidades que se encuentran desocupados, mediante la intermediación del MITRADEL con las

empresas contratistas. Mediante este programa se han insertado 714 trabajadores en diferentes proyectos entre marzo y agosto del 2021 a nivel nacional.

Por otro lado, en el ámbito nacional- legal el MITRADEL convocó al diálogo tripartito para buscar alternativas, en conjunto con los empleadores y trabajadores, para hacer frente a los efectos labores de la pandemia protegiendo los derechos de los trabajadores, se procedió a la reglamentación de la ley de teletrabajo como una alternativa para mantener la producción sin afectar la bioseguridad de los trabajadores, se establecieron regulaciones para la suspensión de los contratos de trabajo y disminución de la jornada laboral por parte de las empresas, preservando los derechos adquiridos por los empleados.

El 20 de marzo de 2020 es publicado el Decreto Ejecutivo No. 81 que establece que los contratos de los trabajadores de empresas que hayan sido cerradas como parte de las medidas preventivas de las autoridades gubernamentales se considerarán suspendidos.

Posteriormente, mediante el Decreto Ejecutivo No. 229 del 15 de diciembre de 2020, se establecen normas laborales que empezarían a regir a partir del 1 de enero de 2021, la cual dispone porcentajes específicos para el reintegro gradual de los trabajadores, retornando a sus funciones en las empresas, de acuerdo a la actividad económica que realice.

E. SECTOR TRANSPORTE

El sector transporte para el año 2021, presentó una mejoría en comparación con el periodo similar del 2020, esto debido a las medidas de mitigación y el proceso de vacunación que se ha estado llevando a cabo, lo que ha permitido que las autoridades reduzcan las medidas restrictivas para la contención de la pandemia.

El movimiento de contenedores en el sistema portuario nacional totalizó 6,390,829 Teu's de enero a septiembre 2021, que representa un incremento del 12.4% manteniendo su ritmo de recuperación para este año en comparación con el 2020 cuando creció 5.3% en plena crisis sanitaria por COVID-19.

De acuerdo con el informe estadístico de la Autoridad Marítima de Panamá (AMP) de enero a septiembre el movimiento se ha mantenido arriba de los 700.000 Teu's, siendo Manzanillo Internacional Terminal (MIT) ubicado en Colón, el líder con un total de 2,105,087 Teu's, seguido por el Puerto de Balboa en el Pacífico operado por Panamá Ports Company (PPC) con 1,777,067 Teu's, y el tercer lugar lo ocupa PSA Panamá International Terminal también en el Pacífico con 903,223 Teu's. Los meses con mayor crecimiento de este año fueron junio con 22.9%, mayo con 17.2%. y marzo con 14.9%, mientras que el mes con menor crecimiento fue febrero con 1.5%. La mayoría del movimiento portuario es de trasbordo con 5,744,428 Teu's, mientras que la carga local alcanzó 606,619 y Zona Libre de Colón sumó 39,782 Teu's.

Por su parte la actividad logística relacionada con transporte terrestre, marítimo y aéreo, almacenamiento y comunicaciones reflejó un crecimiento de 7.5% de enero a junio 2021. Su incremento se registró principalmente en el segundo semestre alcanzando un Valor Agregado Bruto del 29.8% explicado por las operaciones del Canal de Panamá, los puertos, transporte aéreo, transporte terrestre de pasajeros y las telecomunicaciones.

El Canal de Panamá logró récord de toneladas transitadas con un registró de 516.7 millones de toneladas transitadas por la vía interoceánica, indicador que espera superar en 2022, destacaron sus autoridades.

Esa cifra representa un 8.7% más que el año pasado y un 10.0% por encima del año 2019. En el año fiscal que culminó el pasado 30 de septiembre, las toneladas y los tránsitos de buques portacontenedores crecieron un 10.8 % y un 2.0%, respectivamente, en relación al año fiscal anterior; el del Gas Natural Licuado (GNL) en un 31.4 % y 28.2 %; y el del Gas Licuado del Petróleo (GLP) en un 18.4 % y un 16.4%, respectivamente.

El Canal de Panamá, por el que pasa el 3.5 % del comercio mundial que se mueve por mar, conecta más de 140 rutas marítimas y 1,700 puertos en 160 países.

El sector transporte está representado por 9 instituciones: Agencia Panamá Pacífico (APP), Autoridad de Aeronáutica Civil (AAC), Autoridad de Tránsito y Transporte Terrestre (ATTT), Autoridad Marítima de Panamá, Autoridad Nacional de Aduanas (ANA), Metro de Panamá, Ministerio de Ambiente, Ministerio de Economía y Finanzas (MEF) y Ministerio de Obras Públicas (MOP).

Durante la vigencia 2021, el Sector Transporte alcanzó una ejecución presupuestaria de 58.6% de su asignación. Las instituciones con mayor peso presupuestario dentro del sector

son: MOP, AMP y ATTT, presentan una ejecución de 80.4%, 95.9% y 64.9% respectivamente.

Cuadro N° 19
Ejecución del Presupuesto de Inversiones Públicas No Financieras
Sector Transporte - Según Instituciones
Al 31 de diciembre de 2021
(En miles de Balboas)

Institución	PRESUPUESTO				% de Ejec.	% de Part.
	Ley	Modificado	Asignado	Ejecutado	Ejec. / Asig.	Modificado
Total	634,087.5	667,395.3	667,395.3	391,057.6	58.6	100.0
Agencia del Área Panamá Pacífico	1,000.0	379.7	379.7	46.2	12.2	0.1
Autoridad de Aeronáutica Civil	11,250.0	10,679.3	10,679.3	4,118.3	38.6	1.6
Autoridad del Tránsito y Transporte Terrestre	32,119.3	32,640.9	32,640.9	21,198.5	64.9	4.9
Autoridad Marítima de Panamá	24,526.7	42,809.4	42,809.4	41,057.9	95.9	6.4
Autoridad Nacional de Aduanas	2,131.1	3,948.0	3,948.0	3,623.0	91.8	0.6
Metro de Panamá, S.A.	141,953.2	177,904.3	177,904.3	0.0	0.0	26.7
Ministerio de Ambiente	0.0	1,010.9	1,010.9	936.2	92.6	0.2
Ministerio de Economía y Finanzas	75.0	29.9	29.9	0.0	0.0	0.0
Ministerio de Obras Públicas	421,032.2	397,992.8	397,992.8	320,077.5	80.4	59.6

Fuente: Dirección de Programación de Inversiones - Ministerio de Economía y Finanzas.

Entre los proyectos de mayor relevancia están:

Construcción de una Terminal de Crucero, Amador Isla Perico

Al 31 de diciembre presentó un presupuesto modificado de B/. 36.4 millones con un avance físico de 83.0%, el mismo es ejecutado por la AMP y consta de un muelle de 360 mts de longitud y 36 mts de ancho, con espacio para recibir a dos embarcaciones simultáneas con esloras hasta a los 360 mts. La edificación principal estará protegida por una gran cubierta triangular de 16,000 mts², que se está construyendo sobre terrenos de relleno y será la primera ubicada en el Océano Pacífico.

El impacto será impulsar el desarrollo de la industria de cruceros y el sector turismo y a nivel nacional e internacional, ya que se convertirá en el primer puerto de cruceros construido en el sector Pacífico y podrá generar una ruta con Panamá como Home Port, lo que nos posiciona estratégicamente. Este proyecto dinamizará la economía y se espera que genere ingresos superiores a los B/.52.0 millones de balboas anuales al país.

Implementación del sistema de ventanilla única marítima de Panamá (VUMPA) en virtud del convenio para facilitar el tráfico marítimo internacional (FAL-65)

La VUMPA es una gestión de cobro unificado de visita de buques a terminales portuarias y garantiza entre otros beneficios: menores costos operativos por reducción de tiempo en los trámites de cobro y pago, mayor control financiero, reducción de papelería, asegurar el pago de la tasa previo a la salida del buque y minimizar el proceso de reconciliación. Entre sus objetivos está el de facilitar el transporte marítimo mediante la simplificación y reducción al mínimo de los trámites, documentos y formalidades relacionadas con la llegada, estancia

en puerto y salida de los buques que efectúan viajes internacionales. Al 31 de diciembre presentó un avance físico de 95.0%.

La puesta en marcha de esta Ventanilla Única Marítima de Panamá tendrá un impacto agilizando el proceso de trasbordo, pues se estima en unas 3,260 horas de ahorro de tiempo al año, con alrededor de 25 movimientos portuarios por hora. La VUMPA también mejora en tiempos de salida de puerto, cumpliendo con ventanas de llegada a otros puertos y tránsitos por el Canal; reduce el uso de papel a través de documentos digitales en un sistema compartido, con un ahorro de 300 mil formularios y/o documentos por año; permite llevar un control y manejo de datos automatizados y un importante ahorro en combustible, entre otras ventajas.

Equipamiento y Monitoreo de Señales de Buques L.R.I.T

Ejecutado por la AMP, para la vigencia 2021 contó con un presupuesto modificado de B/.3.1 millones y tenía una ejecución física de 100%. Este Centro de Identificación y Seguimiento de Buques, en estricto cumplimiento de las normas LRIT de la Organización Marítima Internacional (OMI) y otros servicios conexos. Incluye servicios de Centro Nacional de Datos (CND) de Panamá con facilidades de recuperación en caso de desastre; servicios de Proveedor de Servicios de Aplicaciones (ASP) reconocido de Panamá, incluyendo la contratación de los Proveedores de Servicios de Comunicaciones (CSP); servicio de identificación y seguimiento de naves de servicio interior; servicio de identificación y seguimiento de naves de pesca en servicio internacional, servicio de investigación de antecedentes de buques, servicio de recepción de alertas y pruebas SSAS.

El LRIT permite acceder a información actualizada de los buques, puertos e instalaciones portuarias para responder con eficacia a las emergencias marítimas, además determina el posicionamiento satelital que permite obtener la posición de los buques de bandera panameña en cualquier parte del mundo donde se encuentran navegando y la posición de los que se dirijan a sus instalaciones portuarias o que transiten a una distancia de hasta 1000 millas náuticas de sus costas.

Línea 3 del Metro de Panamá

El proyecto es ejecutado por el Metro de Panamá S.A., representa una inversión de B/. 2,844.1 millones. La misma mejorará la movilidad de los más de 500 mil habitantes del área de Panamá Oeste, con la capacidad de mover a 20 mil pasajeros por hora en cada sentido. Ha generado 316 empleos directos, 317 indirectos y 364 subcontratistas. Al 31 de diciembre de 2021 tenía un presupuesto modificado de B/.75.7 millones y presentó un avance físico de 2.9%.

Ramal Línea 2 hacia el ITSE y AIT

Ejecutado por el Metro de Panamá S.A., contempla una generación de empleos directos e indirectos de 247 y 296 subcontratistas (incluye personal en obra y administrativos). Para la vigencia 2021 presentó un presupuesto modificado de B/.36.5 millones con un avance físico de 90.2%.

Extensión de Línea 1 hasta Villa Zaíta

Proyecto ejecutado por el Metro de Panamá S.A. Este proyecto contempla una generación de 85 empleos de personal directo y 120 que corresponden a personal indirecto. Al 31 de diciembre de 2021 tenía un presupuesto modificado de B/.10.4 millones y presentó un avance físico de 14.7%.

Construcción Ensanche Puente de Las Américas-Arraiján

Proyecto ejecutado por el MOP, consta de una longitud aproximada de 11 kilómetros, terminando en la vía Centenario en el área de Burunga, con el mismo se busca brindar una mejor conectividad al área oeste de Panamá. Para la vigencia 2021 presentó un presupuesto modificado de B/.45.0 millones con un avance físico de 37.0%.

Rehabilitación Carretera Atalaya-Ponuga-Mariato

El proyecto es ejecutado por el MOP, abarca el diseño y construcción de la rehabilitación de la vía, que tiene su inicio en el entronque de la carretera que conduce al poblado de Mariato y la entrada al poblado de Atalaya, continuando hasta su finalización en el poblado de Las Flores en la provincia de Veraguas, alcanzando una longitud aproximada de 102.12 kilómetros, con este proyecto se busca beneficiar a 60,000 personas. Al 31 de diciembre de 2021 tenía un presupuesto modificado de B/.11.6 millones y presentó un avance físico de 42.0%.

Rehabilitación Calles en el Distrito de Panamá "Manos a la Obra"

El proyecto consiste en trabajos de rehabilitación y mantenimiento en las calles de los corregimientos de Ancón, Calidonia, El Chorrillo, Bella Vista y San Francisco con trabajos de mantenimiento periódico y rutinario, limpieza de cunetas, drenajes, parcheo, carpetas asfálticas, construcción de cunetas, zampeados, tuberías de drenajes, señalización vial, puntos críticos, etc. Para la vigencia 2021 presentó un presupuesto modificado de B/.45.0 millones con un avance físico de 100.0%.

F. SECTOR ENERGÍA

Este sector comprende aquellas instalaciones correspondientes a la Conversión de Energía de la fuente primaria para ser utilizada como Energía Eléctrica (Generación), el manejo y elevación de voltaje de dicha energía hasta llevarla a los centros de consumo (Transmisión) para su entrega a los clientes que harán uso final de ella (Distribución) a diferentes niveles de Tensión.

Cuadro N° 21
Ejecución del Presupuesto de Inversiones Públicas No Financieras
Sector Energía - Según Instituciones
Al 31 de diciembre de 2021
(En miles de Balboas)

Institución	PRESUPUESTO				% de Ejec. Ejec. / Asig.	% de Part. Modificado
	Ley	Modificado	Asignado	Ejecutado		
Total	3,371.2	279.0	279.0	97.2	34.9	100.0
Empresa de Generación Eléctrica, S.A.	279.0	279.0	279.0	97.2	34.9	100.0
Ministerio de Obras Públicas	3,092.2	0.0	0.0	0.0	0.0	0.0

Fuente: Dirección de Programación de Inversiones - Ministerio de Economía y Finanzas.

La Secretaría Nacional de Energía (SNE) propone e impulsa la política nacional para garantizar el suministro de la energía, diseñó el Plan Energético Nacional (PEN) 2015-2050, como instrumento de planificación de la política energética del país y la Autoridad Nacional de los Servicios Públicos (ASEP), ente regulador del sector, tiene a su cargo el control y la fiscalización de los servicios públicos (electricidad, agua y alcantarillado, telecomunicaciones). Las empresas que garantizan este suministro son:

Generación: existen varios tipos de plantas generadoras de electricidad: térmicas, hidroeléctricas, eólicas, fotoeléctricas, estas últimas que utilizan energía de fuentes renovables alternativas. Las principales plantas hidroeléctricas se ubican en las provincias de Chiriquí y Panamá. Las principales plantas termoeléctricas en Colón y Panamá y las fuentes eólicas en la provincia de Coclé y Chiriquí.

Transmisión: la empresa encargada de transportar la energía de alta tensión es la Empresa de Transmisión Eléctrica, S.A. (ETESA).

La **distribución** de energía eléctrica en Panamá, está a cargo de las Empresas: Distribución Eléctrica Metro Oeste, S. A. (EDEMET); Elektra Noreste, S.A. (ENSA) y la Empresa de Distribución Eléctrica Chiriquí, S. A. (EDECHI).

La capacidad instalada total del sector eléctrico en la República de Panamá en el año 2021 fue de 3,895.04 MW, de los cuales el 87.2% (3,398.33 MW) corresponden a plantas que prestan el servicio público de electricidad, el 11.8% (461.11 MW) a plantas de autogeneradores conectados al Sistema Interconectado Nacional (SIN) y el restante 0.9% (35.60 MW) pertenece a los sistemas aislados.

En los últimos años ingresaron al plantel de generación, centrales de fuentes renovables no convencionales, como eólicas y fotovoltaicas, de las cuales las primeras representan el 6.9% del total de la capacidad instalada, con 270 MW, mientras que las fotovoltaicas componen el 11.4%, es decir 445.14 MW.

La generación bruta total del año 2021 en la República de Panamá fue de 11,473.47 GWh, incluyendo el SIN, la producción total de los autogeneradores y la de los sistemas aislados. El 71.4% fue por parte de las plantas de generación hidroeléctrica, en tanto que las plantas térmicas generaron un 18.9%. Las plantas de generación eléctrica eólicas, aportaron el 4.6%, mientras que las fotovoltaicas se han ido incorporando al sistema eléctrico panameño de manera significativa, contribuyeron al 5.1% de la generación total del sistema.

En cuanto a las importaciones y exportaciones, el comportamiento mensual de los intercambios de energía eléctrica con Centroamérica durante el año 2021, alcanzaron 519,617.35 MWh el total de las exportaciones, mientras que las importaciones se llevaron a cabo por el orden de los 23,730.42 MW.

ETESA realiza el Plan de Expansión del Sistema Interconectado Nacional para un horizonte de 15 años con una ruta 2019-2033 que identifica todas las inversiones necesarias para la expansión del sistema con nuevas líneas de transmisión, incrementos de la transformación en subestaciones, ampliación de instalaciones y equipos de compensación reactiva.

G. SECTOR TELECOMUNICACIONES

EL Sistema Estatal de Radio y Televisión (LEY N.º 58 del 28 de diciembre de 2005), Está conformado por cuatro medios: SERTV (antes RTVE canal 11,1978), Radio Nacional FM (ante Radio Libertad,1969), Crisol FM (2006) y Nacional AM (2009).

Los primeros intentos para crear medios de comunicación estatales que promovieran la cultura se remontan a la década de 1940, cuando entró en vigencia la Ley 47 de 1946 Orgánica de Educación. Veinte años más tarde, en 1967, empezó a funcionar el circuito cerrado de televisión denominado Canal 6, en la Universidad de Panamá.

En 2005 se aprobó la Ley 58, que unió a RTVE Canal 11 (con el nombre de SERTV) y a Radio Nacional FM como Sistema Estatal de Radio y Televisión, y se crearon dos nuevos medios radiales: Crisol FM en el 2006 y Nacional AM en el 2009.

Progresivamente se ha logrado la transmisión de la señal a todo el territorio nacional. En 2009, SERTV se convirtió en la primera estación televisiva en Latinoamérica en lanzar un plan piloto de la Televisión Digital Terrestre (TDT) en formato DVB-T en señal abierta. Se reemplazó el sistema analógico de emisión de programas de televisión por el sistema Digital HD.

Actualmente, cuenta con unidades móviles de última tecnología, cumpliendo así con los altos estándares en radio y televisión, broadcast, lo que ha convertido al Sistema Estatal de Radio y Televisión en un canal de radiodifusión con proyección a lo largo de toda la geografía nacional y vía web en todas partes del mundo. SERTV integra modernos sistemas de transmisión broadcast satelital y enlaces portátiles de microondas para transmisión y recepción y es considerado el primer canal de televisión en Centroamérica en implementar una cámara profesional 4k para unidad móvil.

A continuación, se presenta análisis de los proyectos ejecutado por sector, al cierre de la vigencia fiscal 2021, SERTV presentó un presupuesto modificado de B/.3.6 millones del cual se ejecutó el 60.7%, tal como se observa en el cuadro siguiente.

Cuadro N° 22
Ejecución del Presupuesto de Inversiones Públicas No Financieras
Sector Telecomunicaciones - Según Instituciones
Al 31 de diciembre de 2021
(En miles de Balboas)

Institución	PRESUPUESTO				% de Ejec. Ejec. / Asig.	% de Part. Modificado
	Ley	Modificado	Asignado	Ejecutado		
Total	1,789.3	3,665.8	3,665.8	2,225.7	60.7	100.0
Sistema Estatal de Radio y Televisión	1,789.3	3,665.8	3,665.8	2,225.7	60.7	100.0

Fuente: Dirección de Programación de Inversiones - Ministerio de Economía y Finanzas.

Mejoramiento de Infraestructura y Equipo de Radio y Televisión: este proyecto consiste en mejorar la cobertura actual y contar con equipos que permitan llevar a nivel nacional una señal de radio y televisión a la sociedad en general brindando educación y cultura. De esta forma con el mejoramiento de infraestructura y equipo de radio y televisión se impactará a la población panameña con una programación informativa, entretenida, innovadora y de calidad, que contribuirá a la transformación.

Para la vigencia fiscal 2021 el proyecto presentó un presupuesto modificado por la suma de B/.3.7 millones, con una ejecución real de B/.2.2 millones, la cual representa un porcentaje de ejecución financiera equivalente al 60.7% y un avance físico de 50.7%.

H. SECTOR AGROPECUARIO

El desarrollo agrícola es fundamental para mejorar la calidad de vida de la población rural panameña, por esta razón se necesitan políticas de apoyo al productor que permitan el acceso a información de calidad, innovaciones tecnológicas, asistencia técnica y sanidad agropecuaria como parte de una estrategia de inteligencia de mercados.

Para el impulso del sector es importante establecer una política sostenible que promueva la competitividad y el desarrollo de la agrotecnología y financiamiento; por tal razón, se requiere fortalecer las políticas agropecuarias de Estado para hacer del sector un ente de desarrollo, que promueva el empleo y la riqueza. Como parte del fortalecimiento al sector, durante el 2021 se instaló una comisión interinstitucional para elaborar la Política de Estado para el Sector Agropecuario, la cual se busca sea de largo plazo. Dentro de los ejes que se esperan desarrollar se encuentran: Inteligencia y Acceso de Mercado, Impulso a la Agrotecnología y Competitividad, Financiamiento Ágil y Oportuno, Sistemas y Normas Sanitarias, Agricultura Familiar y Adecuación Institucional.

Un avance importante en el sector fue la firma del convenio marco de cooperación firmado entre los Mercados Nacionales de la Cadena de Frío S.A. (MNCF) y el Instituto de Mercadeo Agropecuario (IMA) teniendo como base el Sistema de Información para Agronegocios (SIPAN) cuyo fin es proporcionar información de precios a los diferentes actores del sector agropecuario y así posicionar los productos en los mercados locales e internacionales. Como parte de este acuerdo, la Cadena de Frío S.A. aportará sus activos, instalaciones y mobiliario. El IMA por su parte se encargará de recolectar los precios de los rubros comercializados en los Centros de Manejo de Poscosecha y divulgar la información a través del SIPAN.

El MIDA, como regente del sector agropecuario desarrolló diferentes iniciativas en beneficio del productor panameño que tenían como finalidad enfrentar los efectos de la pandemia e impulsar el agro. Además, está comprometido en crear las condiciones para: velar por la disponibilidad y acceso a alimentos sanos, de calidad e inocuos dentro de un comercio justo; asistir al productor para desarrollar sistemas productivos sostenibles, eficientes y eficaces; uso adecuado y óptimo de los recursos naturales, generar empleos, impulsar la organización productiva y gobernanza, mejorar la competitividad en los mercados locales, nacionales e internacionales.

En el siguiente cuadro se detalla la ejecución presupuestaria por entidad con su respectiva participación dentro del sector, respecto al presupuesto modificado:

Cuadro N° 23
Ejecución del Presupuesto de Inversiones Públicas No Financieras
Sector Agropecuario - Según Instituciones
Al 31 de diciembre de 2021
(En miles de Balboas)

Institución	PRESUPUESTO				% de Ejec.	% de Part.
	Ley	Modificado	Asignado	Ejecutado	Ejec. / Asig.	Modificado
Total	114,596.7	103,723.6	103,723.6	95,313.8	91.9	100.0
Autoridad de los Recursos Acuáticos de Panamá	1,000.0	650.9	650.9	538.4	82.7	0.6
Instituto de Investigaciones Agropecuarias	3,745.8	3,262.1	3,262.1	2,764.6	84.7	3.1
Instituto de Mercadeo Agropecuario	12,865.3	1,667.8	1,667.8	1,150.5	69.0	1.6
Ministerio de Desarrollo Agropecuario	96,235.6	96,996.8	96,996.8	89,737.4	92.5	93.5
Ministerio de la Presidencia	750.0	945.9	945.9	922.9	97.6	0.9
Secretaría Nacional de Ciencia, Tecnología e Innov	0.0	200.0	200.0	200.0	100.0	0.2

Fuente: Dirección de Programación de Inversiones - Ministerio de Economía y Finanzas.

Para la vigencia 2021 el sector agropecuario presentó un presupuesto modificado de B/. 103.7 millones de los cuales fueron ejecutados B/.95.3 millones es decir 91.9%. El MIDA es la entidad que presentó la mayor asignación de presupuesto con B/.96.9 millones equivalente al 93.5% del presupuesto modificado del sector, seguido del Instituto de Innovación Agropecuaria de Panamá (IDIAP) con B/.3.2 millones y el Instituto de Mercadeo Agropecuario con B/.1.6 millones.

A continuación, se presenta un resumen de los proyectos o programas más importantes ejecutados para esta vigencia:

Fortalecimiento de la Producción Nacional de Granos y Otros Rubros Agropecuarios

Con el objetivo de seguir garantizando la seguridad alimentaria de la población panameña, a través del fortalecimiento de la actividad agrícola y el incremento de la producción de granos básicos con la entrega de un incentivo financiero a los productores, al 31 de diciembre 2021 se pagaron B/.68.3 millones como parte del incentivo para la producción de maíz (B/.6.7 millones), leche (B/.6.1 millones) y arroz (B/.55.6 millones) beneficiando a 4,833 productores a nivel nacional. Las provincias con mayor número de beneficiarios son: Coclé con 1,794; Los Santos con 1,134 y Chiriquí con 671 beneficiarios. El presupuesto modificado del proyecto fue de B/.79.8 millones equivalente al 82.3% del total del presupuesto modificado del MIDA, además presentó una ejecución de 95.4% del presupuesto asignado al 31 de diciembre de 2021.

Planta Productora de Moscas Estériles (MIDA)

En cuanto a la ejecución presupuestaria; al 31 de diciembre tenía un presupuesto modificado de B/.14.3 millones de los cuales se ejecutaron B/.11.2 millones es decir el 78.6% del total de los recursos asignados a diciembre.

Programa Agro Solidario

Este programa es parte de las acciones que el Estado ejecutó desde el inicio de la pandemia con la finalidad de apoyar a los productores quienes durante toda la pandemia COVID 19 se han mantenido produciendo alimentos para toda la población panameña.

El Plan Panamá Agro Solidario, en su primera fase lo conforman 10 acciones concretas e incluye dos programas: Panamá Agro Solidario, dirigido a los productores de todo el país y el Agro Vida, dirigido a los productores de subsistencia donde se implementa el Plan Colmena.

Al 31 de diciembre las principales actividades del programa Agro Vida fueron:

Bocas del Toro: entrega de 22 kit de producción a jóvenes de la comunidad de San San, para la siembra de maíz, frijoles, guandú y arroz.

Coclé: supervisión a la siembra de maíz en la comunidad de Machuca.

Colón: el productor de la comunidad de Villa del Carmen cosechó 150 dedos de plátano, 300 libras de yuca, 70 libras de uyama. Además, en la comunidad de Llano Bonito un productor cosecha 100 libras de pepino, 5 libras de frijol de bejuco, 200 libras de yuca y 200 libras de zapallo, 20 libras de habichuela.

Darién: se llevó a cabo (3) visitas técnicas a productores beneficiarios donde se realizaron tres demostraciones en siembra de frijol con maíz de las comunidades de Cucunantí y Zapallal.

Herrera: dentro del paquete tecnológico para los agricultores familiares en los corregimientos del Plan Colmena, se aplicó la encuesta técnica y una inducción a cada productor sobre el Plan Agro Vida.

Veraguas: 23 eventos sobre la demostración de la forma correcta de aplicar abonos foliar y granulado a las parcelas de maíz y frijol donde participaron 116 beneficiarios.

Otras actividades ejecutadas dentro del Programa Agro Vida son:

Mejor semental: entrega de 550 Sementales bovinos y registro de 7,650 nacimientos, hijos de los toros entregados dentro de la iniciativa "Mejor Semental".

Pasto mejorado: entrega de 22,907 kilos semillas de pasto mejorado para una siembra estimada de 4,580 hectáreas.

Asistencia Alimentaria de Bolsas Solidarias

Este proyecto es ejecutado por el IMA y surge con el objetivo de atender las necesidades urgentes de la población que se encuentren en situación de vulnerabilidad socioeconómica producida por la pandemia COVID -19, a través de la entrega de una bolsa de alimento para cubrir parte de sus necesidades básicas (apoyo solidario) y consiste en la consecución de recursos económicos para la compra de productos alimenticios nacionales, confección y la distribución de bolsas alimenticias a la población panameña afectada en virtud del estado de emergencia nacional declarado.

Entre el periodo de enero a diciembre del 2021, se entregaron 6,384,572 bolsas de comida a un costo de B/.105.4 millones.

Además, en el marco de este programa se llevaron a cabo las siguientes compras:

- 1,300,000 piezas de proteína de cerdo inyectando al sector agropecuario un total de B/. 20.0 millones.
- 7,304.4 quintales de frijol vigna y poroto a precio unitario de B/.70.0 por quintal.

- 691,560 quintales de arroz por la suma de B/.11.9 millones beneficiando a 558 productores.
- 7,304 quintales de frijol a costo de B/. 514,164.0

Construir la Política de Estado Sostenible Agro 20 – 40

Durante la vigencia 2021 se realizaron los talleres de consultas ciudadanas en las provincias de Chiriquí, Veraguas, Panamá y Darién, estos talleres sirvieron de escenario para que los productores y la sociedad civil, enriquecieran una propuesta que blindará el sector agropecuario, con una Ley de la República, que debe estar lista en la segunda quincena de marzo de 2022. Estas consultas permitirán crear un plan estratégico, con indicadores de desempeño evaluables y un consejo público-privado que garantizará el cumplimiento de la política de Estado en el tiempo.

A principios de enero 2022 se iniciará una segunda vuelta para que tanto los productores y demás participantes, ratifiquen el proceso de consultas para establecer la política que será aprobada por el Consejo de Gabinete y posteriormente en la Asamblea Nacional.

Entre otros avances del sector están, el establecimiento de la nueva herramienta tecnológica al servicio del agro panameño llamada SITERPA (Sistema de Importación, Tránsito, Exportación y Reexportación de Panamá), que tiene como objetivo agilizar los procesos para digitalización de los pagos de las licencias de importación y exportación de los usuarios; la modernización de certificados fitosanitarios de exportación, por medio de la implementación del sistema ePhyto de la Convención Internacional de Protección Fitosanitaria (CIPF), tratado internacional en materia fitosanitaria, del cual Panamá forma parte, y como un impulso a la tecnología, la implementación de la nueva herramienta agrícola para monitorear cultivos, la cual consiste en un sistema de vigilancia de la sequía en el sector agrícola a nivel nacional basado en imágenes satelitales para monitorear los pastos y cultivos agrícolas.

Por otro lado, durante este año, la Autoridad de los Servicios Acuáticos de Panamá (ARAP) elevó a rango de Ley el sector pesquero artesanal con la finalidad de organizar dicho sector y fortalecer su economía, además de promover su participación en la toma de decisiones sobre las medidas de ordenamiento del sector. En esta Ley, se agregó un artículo que permite la creación de zonas exclusivas para la pesca artesanal, así como el reconocimiento de las áreas en las riberas de playa para el desembarque de sus productos.

Finalmente, el IDIAP en conjunto con el MIDA conformaron el equipo de trabajo para la formulación del Proyecto de Innovación Agropecuaria Sostenible e Incluyente (PIASI), financiado por el Banco Interamericano de Desarrollo y que tiene como finalidad beneficiar a agricultores familiares en situación de inseguridad económica y alimentaria por medio del establecimiento de sistemas agroecológicos sostenibles y la innovación agroempresarial de las organizaciones de productores familiares, para mejorar la comercialización de sus productos.

A manera de conclusión se puede mencionar que el sector agropecuario a pesar de las afectaciones del COVID-19, para el año 2021 presentó un crecimiento de 3.4% lo cual refleja el compromiso tanto de los productores como del Estado por mantener la seguridad alimentaria del país, razón por la cual se hace imprescindible llevar a cabo reformas encaminadas a incrementar la competitividad del sector.

SECTOR INDUSTRIA, COMERCIO Y TURISMO

El año 2021, ha sido el segundo año de mayor crisis para el turismo siendo uno de los pilares de la economía fuertemente golpeado por la emergencia sanitaria, social y económica mundial generada por la pandemia de la COVID-19.

De acuerdo a las proyecciones oficiales, Panamá espera un crecimiento del 5.0% de su PIB para 2022, luego del rebote del 10.0% verificado en 2021; donde el turismo, una de las actividades de más lenta recuperación, jugará un papel importante en este avance.

Para realzar el turismo en nuestro país la industria debe tener una reactivación gradual potenciando las bondades de conexión que tiene el istmo en viajeros de Latinoamérica, los cuales buscan destinos para realizar reuniones, disfrutar de la naturaleza y aventuras.

Por ello, con el objetivo común de impulsar el turismo, la industria invita a realizar alianzas de multidestinos liderando promociones en regiones como Río Hato. Sin embargo, se debe trazar una hoja de ruta para fortalecer la colaboración y acciones conjuntas como catalizadores de la reactivación estratégica de la demanda turística.

Además, otro de los componentes del sector, es el comercio exterior, en este sentido cabe señalar que, en materia de exportaciones, Panamá registró cifras records de B/. 2,816.3 millones, un 94.2% más que el año anterior en el período de enero a octubre.

Se aprobaron o renovaron 14 plantas para exportación; se avanzó en la automatización de la Ventanilla Única de Comercio Exterior (VUCE), actualmente con 75.0% de avance físico; se continuó con los planes de capacitación y acompañamiento a productores y empresas, y se gestionó el ingreso a nuevos mercados, a través de eventos internacionales, como el Fruit Attraction en España, Texas Summit, Congreso Nacional de Exportaciones con APEX, EXPO Dubái 2020, entre otras, en los que Panamá participó durante este año.

El impulso de regímenes de las Sedes de Empresas Multinacionales (SEM) ha sido una estrategia que logró un alto impacto en cuanto a la Inversión Extranjera Directa (IED). Al cierre del año 2021 se habían aprobado 18 licencias en el Régimen de Sedes de Empresas Multinacionales (SEM), generando un incremento sustancial en las inversiones iniciales acumuladas que superaron los B/ 37.8 millones y la creación de más de 400 nuevas plazas de trabajo.

En tanto, a través del Régimen conocido como Empresas Multinacionales para la Prestación de Servicios Relacionados con la Manufactura (EMMA), se aprobó la primera licencia con un monto de inversión total por B/. 935,000.00. Mientras que el programa de Residencia Permanente para Inversionista Calificado también avanza con éxito, y ya se han otorgado 50 certificados por una suma de B/. 27.8 millones invertidos.

El sector está compuesto por las siguientes instituciones: Autoridad de Turismo de Panamá-ATP, Autoridad de la Micro, Pequeña y Mediana Empresa (Ampyme), IMA, Ministerio de Comercio e Industrias (MICI), Zona Libre de Colón (ZLC), entre otras que contribuyen al sector.

Cuadro N° 24
Ejecución del Presupuesto de Inversiones Públicas No Financieras
Sector Industria, Comercio y Turismo - Según Instituciones
Al 31 de diciembre de 2021
(En miles de Balboas)

Institución	PRESUPUESTO				% de Ejec. Ejec. / Asig.	% de Part. Modificado
	Ley	Modificado	Asignado	Ejecutado		
Total	140,381.6	69,431.5	69,431.5	59,352.4	85.5	100.0
Autoridad de la Micro, Mediana y Pequeña Empresa	4,019.8	14,179.8	14,179.8	13,611.5	96.0	20.4
Autoridad de Turismo de Panamá	41,460.4	26,709.6	26,709.6	24,508.2	91.8	38.5
Autoridad Nacional de Aduanas	591.0	0.0	0.0	0.0	0.0	0.0
Instituto de Mercadeo Agropecuario	85,638.2	19,922.4	19,922.4	13,569.1	68.1	28.7
Mercados Nacionales de la Cadena de Frio, S.A.	4,516.6	4,569.9	4,569.9	4,337.4	94.9	6.6
Ministerio de Comercio e Industrias	1,104.1	1,101.8	1,101.8	1,072.1	97.3	1.6
Secretaría Nacional de la Discapacidad	380.2	177.1	177.1	116.6	65.9	0.3
Zona Libre de Colón	2,671.3	2,770.9	2,770.9	2,137.4	77.1	4.0

Fuente: Dirección de Programación de Inversiones - Ministerio de Economía y Finanzas.

El presupuesto de inversiones del sector culminó su vigencia fiscal 2021 con B/.140.4 millones aprobados en la Ley de Presupuesto, como se observa en el Cuadro N°24 producto de la Pandemia de la COVID-19, se disminuyó en B/.70.9 millones, quedando con un presupuesto modificado de B/.69.4 millones. De esta cifra se ejecutaron B/.59.3 millones que representa el 85.5%. Las entidades con mayor participación en el sector con un 100%, son MICI, AMPYME, Mercados Nacionales de la Cadena de Frio, S.A y ATP.

Dentro de los proyectos más relevantes del sector se encuentran los siguientes:

Plan Maestro de Turismo 2020 – 2025 de la ATP

Consiste en una hoja de ruta para todo el desarrollo turístico del país, siendo primordial que el Fondo de Promoción Turística de Panamá (PROMTUR) cuente con presupuesto y lo ponga en ejecución para cumplir el objetivo de presentar y publicitar el país como un destino turístico atractivo a nivel internacional.

Dentro del plan maestro también se incluyó una estrategia postcovid-19 a ejecutar durante los primeros 18 meses después de la pandemia, conformado por tres líneas operativas, a saber: apoyo financiero (bono solidario, programa BID para pymes por B/.150.0 millones), capacitación y estimulación de la demanda.

Centro de Convenciones Amador

Ejecutado por la ATP, para la vigencia 2021 los recursos se destinaron en gran medida a reactivar la industria a través del turismo de convenciones y reuniones. Cuenta con un avance físico de 99.0%.

Programa Manejo de Capital Semilla de AMPYME

Consiste en desarrollar concursos de fondos no reembolsables que permitan la creación de nuevos negocios y el fortalecimiento de las micro empresas existentes para emprendedores capacitados en gestión empresarial. Durante este periodo los resultados preliminares fueron 37.0% se dedicaron a los servicios, 29.0% al comercio, 19.0% al agro, y 8.0% a la artesanía. Cabe señalar que el 89.0% de los negocios encuestados están en

funcionamiento y han generado 483 puestos laborales. El mismo presentó un avance físico del 100.0% a diciembre de 2021.

Fortalecimiento Fondo de Fomento Empresarial y Gremios Empresariales

En el marco de este programa ejecutado por la AMPYME, se realizaron congresos de exportaciones, apoyos al incremento y fortalecimiento de las relaciones comerciales y la internacionalización de productos y servicios en el país, que redundan en beneficios para las Pequeñas y Medianas Empresas. Contó con un avance físico de 80.0% para este periodo.

Construcción de Edificio de Entrada y Salida del Centro Logístico de la ZLC

Consiste en la construcción del edificio por donde entrarán y saldrán los vehículos que visiten el Centro Logístico Multimodal de las Américas, además contempla la reubicación y construcción de la infraestructura para lograr tal fin. Este proyecto presentó un avance físico de 96.0%.

Desarrollo del Sistema de Información del MICI

Contempla la renovación de servicios de Soporte anual Oracle, renovación de servicio WAF, servicios de soporte para la aplicación de marcas, adquisición de patentes de invención, plan de mantenimientos de planta eléctricas, UPS, Contenido E-Power y otros, enlaces de comunicación, antivirus, seguridad y demás.

Fortalecimiento Laboratorio Recursos Minerales

Este proyecto es ejecutado por el MICI y consiste en el desarrollo de pilares básicos dentro de un laboratorio estatal con la finalidad de mejorar las funciones técnicas como ente rector de la minería en el país, mediante la adquisición de equipos de análisis químico instrumental y equipos complementarios.

Sistema Panamá Emprende-MICI

El auge de registros de Propiedad Industrial, con recaudaciones que de enero a septiembre ascienden a los B/.2.1 millones; la constante actualización de la plataforma de Inteligencia Comercial (INTELCOM); el avance exitoso del Plan Nacional de Competitividad, mediante el cual Panamá Avanza en el Desarrollo de la Estrategia Nacional del Sector Industrial, para el impulso de la Industria Manufacturera a nivel nacional para los próximos 30 años; se suman a las muchas acciones que desarrolla el MICI para aportar el crecimiento del país.

Otro logro destacado del MICI fue la alianza estratégica pactada con Michael Bloomberg, fundador de Bloomberg LP y Bloomberg Philanthropies, la cual favoreció la escogencia de Panamá como anfitrión de Bloomberg New Economy Gateway LATAM, la primera reunión del New Economy de Bloomberg fuera de Asia.

I. SECTOR FINANZAS

Durante el 2021, según el informe generado por la Contraloría General de la República el Producto Interno Bruto creció un 25.5% en el tercer trimestre respecto al mismo periodo en el 2020, donde las actividades que generaron un valor agregado positivo fueron: las operaciones portuarias, el Canal de Panamá, la explotación de minas y canteras. Por su parte el Sector Financiero presentó una disminución en el desarrollo de sus actividades, en base a la información presentada por el regulador bancario, se reflejó una caída de las utilidades de la banca, reflejando una disminución de los ingresos por operaciones y un aumento de gastos de provisiones como consecuencia de la pandemia; sin embargo, la solvencia y liquidez del sistema bancario del país no ha sido afectado.

Con el fin de proteger la estabilidad financiera del sistema se han aplicado medidas regulatorias y de supervisión, por medio de herramientas que permitieron modificar los términos y condiciones pactadas de los préstamos bancarios, cambios en los plazos y tasas de interés, para contrarrestar los efectos adversos derivados de la pandemia.

El sector bancario juega un papel importante en la reactivación económica, por tal razón el Estado debe ser un facilitador entre los distintos agentes económicos y fomentar políticas públicas orientadas a estimular la economía. Dentro del Sector Público No Financiero un impulso a dicho sector es el Programa Panamá Agro Solidario, creado con el objetivo de garantizar la soberanía alimentaria del país y facilitar de recursos económicos al micro, pequeño y mediano productor para que puedan continuar con desarrollo de sus actividades agropecuarias.

Cuadro N° 25
Ejecución del Presupuesto de Inversiones Públicas No Financieras
Sector Finanzas - Según Instituciones
Al 31 de diciembre de 2021
(En miles de Balboas)

Institución	PRESUPUESTO				% de Ejec.	% de Part.
	Ley	Modificado	Asignado	Ejecutado	Ejec. / Asig.	Modificado
Total	64,347.4	55,314.8	55,314.8	44,316.9	80.1	100.0
Banco de Desarrollo Agropecuario	57,299.7	46,895.1	46,895.1	36,997.4	78.9	84.8
Banco Hipotecario Nacional	2,000.0	5,030.1	5,030.1	4,000.0	79.5	9.1
Instituto de Seguro Agropecuario	5,047.7	3,389.6	3,389.6	3,319.5	97.9	6.1

Fuente: Dirección de Programación de Inversiones - Ministerio de Economía y Finanzas.

Para la vigencia 2021 el sector finanzas presentó un presupuesto modificado de B/.55.3 millones de los cuales fueron ejecutados B/.44.3 millones, es decir 80.1%. El BDA es la entidad que presentó la mayor asignación de presupuesto con B/.46.9 millones equivalente al 84.8% del presupuesto modificado del sector.

A continuación, se presenta un resumen de los proyectos o programas más importantes ejecutados para esta vigencia:

Manejo de Crédito Agropecuario del BDA

Al 31 de diciembre de 2021 este programa presentó un presupuesto modificado de B/.42.7 millones logrando ejecutar B/.35.9 millones (93.6%). Además, reflejaba una cartera activa de B/.204.4 millones distribuidos en 12,664 operaciones crediticias en todas las Provincias del país. A nivel de Provincia, la cartera de préstamos que presentaron el monto más alto

son Panamá con B/.37.5 millones, Chiriquí con B/.37.5 millones, Los Santos con B/.33.1 millones, Darién con B/.31.7 millones y Coclé con B/.18.7 millones.

La cartera del BDA está conformada por la actividad pecuaria con B/.112.1 millones, que representan un 55.0%; otras actividades con B/.62.4 millones que constituyen el 30.0% y la actividad agrícola con un monto de B/.29.9 millones, equivalente al 15.0% de la cartera activa.

En la actividad agrícola sobresalen los siguientes rubros: arroz secano, palma aceitera, café, maíz, plátano consumo nacional, y mejoras agrícolas; en cuanto a la actividad pecuaria se destacan: bovino de cría, ganado bovino de leche, ganado bovino ceba tradicional, mejora pecuaria y bovino doble propósito y finalmente en otras actividades predominan: compra de finca constituida, equipo y maquinaria, infraestructura, compra de mejora agropecuaria, pago de deuda, pesca artesanal, invernadero y otras actividades.

Préstamos Plan Agro Solidario

De enero a diciembre de 2021 el BDA otorgó un total de 876 préstamos equivalentes a B/.17.9 millones en préstamos con 0% de interés destinados a los pequeños productores con la finalidad de ayudar a sostener la economía rural e impulsar al sector agrícola, pecuario y pesca artesanal.

Fondo de Garantía Agropecuaria

Para la vigencia 2021 contó con un presupuesto modificado de B/.3.4 millones de los cuales ejecutó el 97.9% equivalente a B/.3.3 millones. Por otro lado, al 31 de diciembre el ISA contaba con 252 pólizas de las cuales 114 pertenecían a seguro pecuario, 91 a seguro complementario y 47 a seguro agrícola, con estas pólizas se beneficiaron 230 productores a nivel nacional. La Provincia con el mayor número de pólizas fue Coclé con 46 pólizas, seguida de la región de Panamá Este con 39 y la provincia de Chiriquí con 35 pólizas.

Fortalecimiento de Vivienda de Interés Social

Proyecto ejecutado por el BHN y abarca el 83.2% de las asignaciones de la entidad con B/.5.0 millones; la cual tuvo una ejecución de 79.5%, cabe resaltar que la ejecución obedece al traslado de recursos del Banco al PNUD, en cumplimiento de convenio establecido con la entidad bancaria, con el objetivo de que dicha ONG pueda realizar y cumplir con el trabajo de organización y lotificación.

J. SECTOR DE ADMINISTRACIÓN Y SERVICIOS GENERALES

Conformado por todas las iniciativas de inversión relacionadas a la administración de servicios y que son destinadas a la gestión gubernamental. La gestión gubernamental hace referencia al proceso a través del cual las entidades del SPNF aseguran la asignación de recursos y el uso eficiente de los mismos para el cumplimiento de sus metas.

Es un deber del Estado proveer bienes y servicios de calidad a la población como parte de la retribución que estos hacen mediante la recaudación de impuestos, pero esta función debe ser el resultado de una gestión pública que maximice la productividad a un costo razonable, dicho de otra manera, esta gestión debe hacerse con el uso óptimo de los recursos financieros y humanos disponibles, evitando el desperdicio o utilización indebida de los mismos.

En este sentido, para la vigencia 2021, el sector presentó un presupuesto modificado de B/. 383.5 millones, de los cuales se ejecutaron B/. 250.9 millones equivalentes a 65.4%, dentro de las actividades que se ejecutaron para ofrecer bienes y servicios de calidad están: fortalecimiento institucional, mejoramiento, rehabilitación y restauración de infraestructuras, administración y supervisión de proyectos, administración de suscripciones, equipamiento en general, actualizaciones informáticas, fortalecimiento de la gestión fiscal, entre otros.

En el cuadro No. 26 se detalla el listado de las instituciones que conforman el sector; de acuerdo al presupuesto asignado las entidades con mayor asignación fueron: MEF con B/.63.0 millones, Caja de Seguro Social con B/.61.3 millones, Ministerio de Seguridad Pública con B/.30.9 millones, Ministerio de la Presidencia con B/.28.4 millones y AIG con B/.18.5 millones. Este grupo de entidades representan el 53.0% del total del presupuesto asignado para el sector al 31 de diciembre de 2021.

Cuadro N° 26
Ejecución del Presupuesto de Inversiones Públicas No Financieras
Sector Administración y Servicios Generales - Según Instituciones
Al 31 de diciembre de 2021
(En miles de Balboas)

Institución	PRESUPUESTO				% de Ejec.	% de Part.
	Ley	Modificado	Asignado	Ejecutado	Ejec. / Asig.	Modificado
Total	366,501.9	383,500.9	383,500.9	250,870.6	65.4	100.0
Agencia del Área Panamá Pacífico	88.7	397.1	397.1	192.0	48.3	0.1
Asamblea Nacional	9,478.3	16,295.1	16,295.1	14,566.0	89.4	4.2
Autoridad de Aeronáutica Civil	3,750.0	4,320.7	4,320.7	1,196.5	27.7	1.1
Autoridad de Protección al Consumidor y Defensa de la C	457.7	320.4	320.4	289.8	90.4	0.1
Autoridad de Turismo de Panamá	110.0	244.0	244.0	121.8	49.9	0.1
Autoridad del Tránsito y Transporte Terrestre	750.0	230.4	230.4	5.4	2.3	0.1
Autoridad Marítima de Panamá	3,099.7	5,709.5	5,709.5	3,956.9	69.3	1.5
Autoridad Nacional de Administración de Tierras	1,880.1	2,856.6	2,856.6	2,274.7	79.6	0.7
Autoridad Nacional de Aduanas	4,437.2	3,775.1	3,775.1	2,273.6	60.2	1.0
Autoridad Nacional de Descentralización	0.0	250.0	250.0	250.0	100.0	0.1
Autoridad Nacional de los Servicios Públicos	3,924.2	3,924.2	3,924.2	1,798.6	45.8	1.0
Autoridad Nacional de Pasaportes	2,199.3	2,199.3	2,199.3	1,986.5	90.3	0.6
Autoridad Nacional de Transparencia y Acceso a la Inform	0.0	100.0	100.0	99.9	99.9	0.0
Autoridad Nacional para la Innovación Gubernamental	18,495.9	19,759.7	19,759.7	15,455.3	78.2	5.2
Autoridad Panameña de Seguridad de Alimentos	311.2	94.3	94.3	80.2	85.0	0.0
Banco de Desarrollo Agropecuario	0.0	109.0	109.0	75.3	69.1	0.0
Banco Hipotecario Nacional	3,172.0	1,014.6	1,014.6	50.6	5.0	0.3
Benemérito Cuerpo de Bomberos de Panamá	21,389.1	13,241.2	13,241.2	9,043.5	68.3	3.5
Caja de Seguro Social	57,554.4	61,263.8	61,263.8	3,195.9	5.2	16.0
Contraloría General de la República	3,954.7	4,577.7	4,577.7	1,466.3	32.0	1.2
Dirección General de Contrataciones Públicas	1,641.0	1,546.1	1,546.1	1,022.4	66.1	0.4
Fiscalía General Electoral	0.0	0.2	0.2	0.2	99.9	0.0
IFARHU	914.1	845.5	845.5	604.3	71.5	0.2
INADEH	0.0	88.2	88.2	0.0	0.0	0.0
Instituto Conmemorativo Gorgas de Estudios de la Salud	400.0	366.0	366.0	287.1	78.4	0.1
Instituto de Acueductos y Alcantarillados Nacionales	18,926.7	14,632.9	14,632.9	3,379.6	23.1	3.8
Instituto de Seguro Agropecuario	0.0	11.6	11.6	9.0	77.6	0.0
Instituto Panameño Autónomo Cooperativo	550.0	769.7	769.7	528.0	68.6	0.2
Lotería Nacional de Beneficencia	5,949.7	6,171.5	6,171.5	545.1	8.8	1.6
Mercados Nacionales de la Cadena de Frio, S.A.	481.4	501.2	501.2	478.1	95.4	0.1
Ministerio de Ambiente	100.0	75.0	75.0	75.0	99.9	0.0
Ministerio de Comercio e Industrias	275.2	239.2	239.2	238.7	99.8	0.1
Ministerio de Cultura	1,286.6	4,185.3	4,185.3	3,736.9	89.3	1.1
Ministerio de Desarrollo Agropecuario	650.0	500.7	500.7	401.0	80.1	0.1
Ministerio de Desarrollo Social	219.5	457.5	457.5	331.3	72.4	0.1
Ministerio de Economía y Finanzas	90,770.6	63,033.1	63,033.1	56,691.7	89.9	16.4
Ministerio de Educación	5,834.9	7,917.7	7,917.7	7,026.1	88.7	2.1
Ministerio de Gobierno	2,291.2	9,025.7	9,025.7	8,450.2	93.6	2.4
Ministerio de la Presidencia	24,106.8	28,411.2	28,411.2	25,218.1	88.8	7.4
Ministerio de Obras Públicas	13,113.9	8,698.6	8,698.6	4,009.9	46.1	2.3
Ministerio de Relaciones Exteriores	5,544.5	5,439.5	5,439.5	4,504.6	82.8	1.4
Ministerio de Salud	11,523.4	17,212.5	17,212.5	16,487.8	95.8	4.5
Ministerio de Seguridad Pública	5,987.0	30,897.0	30,897.0	29,573.7	95.7	8.1
Ministerio de Trabajo y Desarrollo Laboral	645.7	578.9	578.9	542.9	93.8	0.2
Ministerio de Vivienda	2,355.1	1,959.2	1,959.2	1,749.0	89.3	0.5
Órgano Judicial	695.0	692.4	692.4	584.2	84.4	0.2
Pandeportes	399.3	1,045.8	1,045.8	984.9	94.2	0.3
Procuraduría de la Nación	100.0	1,145.1	1,145.1	1,144.6	100.0	0.3
Registro Público de Panamá	6,786.9	6,786.9	6,786.9	4,713.5	69.5	1.8
Secretaría Nacional de Ciencia, Tecnología e Innovación	7,552.0	7,408.5	7,408.5	7,213.3	97.4	1.9
Secretaría Nacional de la Discapacidad	180.0	968.7	968.7	359.8	37.1	0.3
Sistema Estatal de Radio y Televisión	695.0	180.8	180.8	161.8	89.5	0.0
Superintendencia de Sujetos no Financieros	316.2	360.0	360.0	0.0	0.0	0.1
Transporte Masivo de Panamá, S.A.	6,423.7	6,423.7	6,423.7	3,622.4	56.4	1.7
Tribunal Administrativo de Contrataciones Públicas	510.0	357.0	357.0	335.1	93.9	0.1
Tribunal Electoral	4,755.2	5,842.9	5,842.9	3,967.6	67.9	1.5
Universidad Autónoma de Chiriquí	50.0	0.0	0.0	0.0	0.0	0.0
Universidad de Panamá	4,500.0	2,500.0	2,500.0	779.3	31.2	0.7
Universidad Especializada de las Américas	16.6	42.0	42.0	42.0	100.0	0.0
Universidad Marítima Internacional de Panamá	180.0	332.4	332.4	308.2	92.7	0.1
Universidad Tecnológica de Panamá	167.8	198.2	198.2	147.5	74.4	0.1
Zona Libre de Colón	4,554.3	4,969.6	4,969.6	2,237.1	45.0	1.3

Fuente: Dirección de Programación de Inversiones - Ministerio de Economía y Finanzas.

Como parte de las funciones del MINSA está la de proveer los insumos sanitarios que se usan en todas sus instalaciones de salud a nivel nacional, esto es en Hospitales, MINSA-CAPSI, policentros, centros, subcentros y puestos de salud. Para el almacenamiento y manejo de dichos insumos se cuenta con una red de instalaciones en todas las Provincias, las cuales en su mayoría están deterioradas y requieren reemplazo. En la ciudad de Panamá se construye el nuevo edificio que reemplaza el antiguo almacén de insumos nacionales, registrado en el SINIP como:

Construcción Almacén Nacional de Insumos de Salud (ANIS)

La construcción y el equipamiento de una estructura física de 4000 metros cuadrados de construcción, para ubicar el ANIS, con áreas separadas de recibo, despachos, con capacidad para dos contenedores, con rampas que faciliten el manejo de los siguientes productos: medicamentos con sección de cuarto frío, otros medicamentos, insumos de odontología, imagenología, médico quirúrgico y laboratorio, áreas separadas de almacenamiento para estos cinco (5) grupos, áreas de oficina administrativas, salón de reuniones, comedor y vestidores. En el presupuesto de 2021 se asignaron B/.6.7 millones y se ejecutaron B/.6.1 millones que representa un 90.6% de ejecución en el año, el proyecto tiene un avance físico de 77.4%.

Proyecto Desarrollo Gobierno Electrónico

El Gobierno Nacional en el marco de la Modernización del Estado, adoptó como estrategia facilitar las condiciones de gobernabilidad, transparencia y apoyo al desarrollo social sostenible. En la ejecución de las políticas públicas y en su relación con los ciudadanos, requiere de procesos continuos de mejora, calidad e innovación, de herramientas y tecnologías para una adecuada y eficaz prestación de sus servicios simplificando los trámites administrativos y los procesos de atención al público.

El proyecto es ejecutado por la AIG, tiene un avance físico del 85.0% a diciembre 2021. Además, el proyecto contó con un presupuesto ley por la suma de B/. 6.6 millones, presupuesto modificado por la suma de B/. 8.0 millones con una ejecución presupuestaria de 78.3%.

Proyectos Logísticos del Palacio Presidencial

Este proyecto busca conservar en óptimas condiciones las instalaciones del Complejo Presidencial, así como las oficinas que se encuentran fuera de los predios. Dotar a la institución de maquinaria y equipos que contribuyan a desarrollar de forma eficaz y eficiente las funciones administrativas. A diciembre del 2021 el proyecto presentó un presupuesto modificado por la suma de B/.7.1 millones logrando ejecutar B/.6.9 millones (97.1%) y un avance físico de 98.0%.

Apoyo Vale Solidario COVID 19

Esta actividad del Ministerio de la Presidencia, busca atender las necesidades básicas de alimentos, productos de higiene y medicamentos de la población mientras dure el Estado de Emergencia Nacional. Durante la vigencia 2021 no tuvo presupuesto ley, el presupuesto modificado y asignado fue de B/. 118.7 millones y los recursos que asignados provienen de traslados de partidas interinstitucionales, a través del MEF, para atender el Plan Panamá Solidario (Bonos y Vales físicos), a nivel nacional.

K. SECTOR JUSTICIA

Las inversiones en el sector Justicia son ejecutadas por las instituciones encargadas de impartir justicia, junto a otras instituciones que colaboran en el bienestar de la ciudadanía, como la Defensoría del Pueblo, Tribunal de Cuentas, Tribunal Electoral. Para el año 2021 las inversiones se centraron en el fortalecimiento institucional para el desarrollo del capital humano, tratando de garantizar la dotación en cantidad y calidad de los colaboradores, incluyendo inversiones en infraestructura y creación de dependencias judiciales para ampliar y mejorar la cobertura y disponibilidad del sistema judicial, incluyendo innovaciones tecnológicas de la gestión judicial, destacando el uso del Expediente Judicial Electrónico (EJE) en la jurisdicción civil. Se habilitó la tramitación y consulta de procesos judiciales, las 24 horas del día desde cualquier dispositivo con acceso a internet, marcando un hito histórico en la administración de la justicia panameña.

Cuadro N° 27
Ejecución del Presupuesto de Inversiones Públicas No Financieras
Sector Justicia - Según Instituciones
Al 31 de diciembre de 2021
(En miles de Balboas)

Institución	PRESUPUESTO				% de Ejec.	% de Part.
	Ley	Modificado	Asignado	Ejecutado	Ejec. / Asig.	Modificado
Total	20,692.1	20,023.3	20,023.3	18,173.8	90.8	100.0
Defensoría del Pueblo	177.1	240.9	240.9	213.9	88.8	1.2
Fiscalía de Cuentas	211.8	397.2	397.2	390.7	98.4	2.0
Ministerio de Gobierno	6,786.5	2,334.4	2,334.4	1,978.6	84.8	11.7
Ministerio de Seguridad Pública	0.0	1,880.6	1,880.6	1,676.7	89.2	9.4
Órgano Judicial	10,014.4	11,975.0	11,975.0	11,183.1	93.4	59.8
Procuraduría de la Administración	236.7	177.5	177.5	176.5	99.4	0.9
Procuraduría de la Nación	3,126.0	1,882.8	1,882.8	1,703.6	90.5	9.4
Tribunal de Cuentas	139.6	166.6	166.6	153.5	92.1	0.8
Tribunal Electoral	0.0	968.3	968.3	697.2	72.0	4.8

Fuente: Dirección de Programación de Inversiones - Ministerio de Economía y Finanzas.

En este sector, se destaca el uso eficiente de los recursos presupuestarios que, para el final del año 2021, cerró con una ejecución presupuestaria del 90.8%, siendo B/.1.85 millones menos que en el 2020, pero manteniendo el mismo nivel de porcentaje de ejecución presupuestaria (90.8% vs 90.2%).

Con un total ejecutado de B/.18.1 millones, las mayores inversiones fueron ejecutadas por parte del Órgano Judicial, en una participación del 59.8% del total de presupuesto modificado. Destinando los mayores recursos a los proyectos de:

Rehabilitación de Infraestructura del Sistema Penal Acusatorio (SPA)

En el marco de este programa se destaca la Construcción del Edificio del SPA en Changuinola en Bocas del Toro, con una ejecución física de 100.0% y B/. 5.4 millones de presupuesto ejecutado al 31 de diciembre de 2021.

Implementación del Sistema Penal Acusatorio

Logró un avance de 90.0% en la adquisición de grabadores digitales, computadoras, impresoras, escritorios, UPS, y otros bienes.

Un proyecto importante es la **Construcción Complejo Académico y Cultural del Órgano Judicial** con un avance físico al término del año del 40.0% y una ejecución presupuestaria de B/.1.0 millones.

El proyecto de **Mejoramiento de los Edificios del Órgano Judicial** avanzó un 90.0% físicamente, en obras de construcción menores (B/. 0.5 millones ejecutados).

Construcción de Centro de prevención para menores en Panamá Oeste del MINSEG

En la vigencia fiscal 2021, este proyecto no recibió recursos de presupuesto Ley, sin embargo, tuvo un presupuesto modificado en la vigencia de B/.1.9 millones, de las cuales se ejecutaron B/.1.7 millones, que representa el 89.0% de ejecución, el proyecto se ha ejecutado de acuerdo a lo programado, mantiene un avance físico de 91.0%, está en proceso de conexión de energía eléctrica y la entrega sustancial de proyecto en el 2022. Este proyecto desarrolla programas para el uso constructivo del tiempo fuera del horario escolar, desarrollo o fortalecimiento de destrezas de liderazgo, resolución de conflictos, educación no formal, etc. Comprende programas recreativos/deportivos, para mentores, y servicios sociales para jóvenes.

Por otro lado, el presupuesto Ley asignado al Ministerio de Gobierno fue de B/.6.7 millones y se modificó a B/.2.3 millones y se ejecutaron B/.2.0 millones, que representa el 84.8% de ejecución. De acuerdo al modificado el Ministerio tiene una participación en el sector de 11.7%; sin embargo, se puede indicar que en la vigencia 2021, la ejecución fue menor que el 2020 de -47.3% menos, esto obedece a retraso en importantes proyectos como el **Centro Penitenciario Femenino de Panamá (CEFERE)** por B/.27.5 millones, que sigue detenido y **la Construcción del Nuevo Centro Penitenciario de Colón** sin avance.

Otro proyecto de importancia es el de **Mejoramiento de Cárceles a Nivel Nacional** dentro del cual se realizan **Mantenimientos de los Centros Penales la Joya y la Joyita** por B/.6.4 millones con avance físico de 5.0% en el que se ejecuta la cerca perimetral interna y externa, postes, luminarias y 37 torres de vigilancia para los centros penitenciario la joya y la Joyita.

Las acciones que comprende la agenda de trabajo del Ministerio de Gobierno, también se alinean a los objetivos que se desprenden de la ruta del gobierno nacional para el quinquenio 2019-2024, establecida para restaurar la confianza de los panameños al crear las condiciones para vivir en una sociedad democrática, participativa, con paz social, inclusiva y equitativa, para que todos tengan acceso al progreso y bienestar social.

Construcción sede del Tribunal Electoral

El proyecto Sede del Tribunal Electoral por un costo total de B/.1.2 millones, tuvo un presupuesto modificado de B/.0.97 millones y un ejecutado de B/. 0.7 millones, los que representa el 72.0% de ejecución de acuerdo a lo asignado. Presenta una ejecución física de 98.0%, está terminada en su etapa de entrega.

Mejoramiento a la Infraestructura Tecnológica de la Fiscalía de Cuentas

El componente principal de este proyecto es el desarrollo, integración e implementación del proceso de investigación de afectación patrimonial de la institución a través de un gestor

documental, permitirá contar con un expediente de investigación de afectación patrimonial digital, que cumpla con todos los requisitos técnicos y reglamentarios que aseguren su uso y validez legal.

Al cierre de la vigencia fiscal 2021, el proyecto estaba en la fase 1 (de un total de 3 fases), con un avance físico del 25.0%, correspondiente a actividades de parametrización de los procesos relacionados con la recepción de informes de auditoría, elaboración de proveídos de ingreso o reintegro de investigaciones, asignación análisis y planificación de la investigación.

Fortalecimiento de la Investigación Patrimonial

El proyecto ejecutado por la Fiscalía de Cuentas, presentó un físico del 50.0%, busca robustecer y adquirir nuevas herramientas relacionadas con los procesos de investigación de afectación patrimonial como parte de la gestión.

Su ejecución ha permitido la implantación de capacidades académicas del recurso humano, en materia de afectación patrimonial y la adquisición de licencias de software especializados que han servido de apoyo en los procesos de investigación.

Para las próximas vigencias, se dará continuidad a los esfuerzos de formación y preparación académica sobre técnicas de investigación que contribuyan a la recuperación del patrimonio, llevándose a cabo jornadas de capacitación, organización de seminarios, congresos y talleres.

Habilitación De la Sede Regional de Darién- Defensoría del Pueblo

El proyecto, cuyo avance físico fue del 70.0% con una asignación presupuestaria modificada de B/. 70,461.00, permitirá brindar orientación a la población; además, la presencia de esta unidad regional es una voz importante para las personas indígenas y afrodescendientes del sitio que invocan el derecho a la tierra, a la salud y a la educación.

Es de destacar que, ante el aumento de los flujos migratorios, a través de esta sede se ha realizado monitoreo, documentación y seguimiento a la vulneración de los derechos humanos de las personas migrantes que se encuentran en la Estación de Recepción de Migrantes de la Provincia de Darién.

La Oficina Regional de Darién atendió un total de 49 trámites de los cuales 42 quejas y 7 peticiones y brindó un total de 304 orientaciones durante el año 2021.

En temas de Migrantes se puede señalar la firma del Convenio Marco de Cooperación ACNUR- Defensoría del Pueblo para apoyar el tema migratorio y firma de convenio con el Consejo noruego para Refugiados para atender el tema migratorio en Darién.

Centro de Capacitación Integral de Derechos Humanos de la Defensoría del Pueblo

El centro está orientado al desarrollo de capacitaciones, sobre derechos humanos, conducta, ética, educación, valores y otros temas dirigidos a servidores públicos, personal en estamentos de seguridad, escuelas, universidades y ciudadanos, en modalidad presencial y virtual.

A pesar de que su asignación fue solo de B/. 23,149.00 se ha logrado un avance físico de 90.0% del cronograma de capacitaciones para la vigencia 2021.

L. SECTOR PROTECCIÓN CIUDADANA

El año fiscal 2021, estuvo marcado por la pandemia COVID-19 que ha afectado la salud a nivel global, y por consiguiente los distintos sectores de la economía a nivel nacional; sin embargo, el sector de Seguridad Ciudadana ha cumplido como el sector solidario para garantizar la seguridad y en la cuales se utilizan los instrumentos disponibles para proteger una eventual o real pérdida, vulneración o amenaza de derechos fundamentales consagrados en la constitución a los ciudadanos y extranjeros en Panamá, la cual se ejerce mediante acción judicial, y cuando fuere posible, restituir las cosas a su estado anterior.

Los objetivos generales del sector se explican a la luz de los rectores de la Política de Seguridad Nacional. Son comunes a todos los ámbitos de esta política y responden a la necesidad de que Panamá se posea oportunamente ante las implicaciones de seguridad en el contexto nacional e internacional como: Desarrollar el modelo integral de gestión de crisis, Promover la cultura de Seguridad Nacional y Favorecer el buen uso de los espacios comunes.

En Panamá, las instituciones encargadas de alcanzar los objetivos relacionados a las políticas de protección ciudadana son: el Ministerio de Gobierno, el Ministerio de Seguridad y el Ministerio de la Presidencia. Dichas instituciones mediante programas y proyectos basados en su objetivo sectorial buscan modificar de manera positiva los indicadores de seguridad nacional y de generar efectos e impactos positivos a nivel del Estado, institucional y de los ciudadanos.

Durante el 2021, el MINSEG en conjunto con los estamentos de seguridad, trabajó arduamente con compromiso de garantizar la seguridad del país. En materia de prevención desarrolló iniciativas de intervención social, cuyo objetivo ha sido captar a jóvenes en riesgo social que se encuentran en comunidades como: Curundú, El Chorrillo, Santa Ana y en diversos sectores de la provincia de Panamá Oeste, Colón y Chiriquí; dentro de este marco se desarrolló el torneo de fútbol "Las Estrellas de Colón", además en diciembre inició otro proyecto similar en Panamá Oeste.

En materia de Represión el año 2021 ha sido tarea, la destrucción de armas decomisadas a los grupos delictivos y armas en desuso, producto del compromiso para la búsqueda del bien común y la paz social para todos. El combate al narcotráfico gracias al trabajo mancomunado que llevan el SENAN, SENAFRONT y la Policía Nacional, ha sido posible asestar fuertes golpes a las organizaciones criminales dedicadas al tráfico internacional de sustancia ilícitas que usan a Panamá como puente de tránsito para enviar droga hacia Europa y Norteamérica.

Cuadro N° 28
Ejecución del Presupuesto de Inversiones Públicas No Financieras
Sector Protección Ciudadana - Según Instituciones
Al 31 de diciembre de 2021
(En miles de Balboas)

Institución	PRESUPUESTO				% de Ejec.	% de Part.
	Ley	Modificado	Asignado	Ejecutado	Ejec. / Asig.	Modificado
Total	29,918.0	30,635.3	30,635.3	24,657.6	80.5	100.0
Benemérito Cuerpo de Bomberos de Panamá	2,762.4	2,562.4	2,562.4	758.2	29.6	8.4
Ministerio de Gobierno	7,183.3	6,842.3	6,842.3	6,125.1	89.5	22.3
Ministerio de la Presidencia	1,849.7	2,781.4	2,781.4	2,720.9	97.8	9.1
Ministerio de Obras Públicas	1,695.9	2,372.5	2,372.5	0.0	0.0	7.7
Ministerio de Seguridad Pública	16,176.7	15,826.8	15,826.8	15,053.4	95.1	51.7
Zona Libre de Colón	250.0	250.0	250.0	0.0	0.0	0.8

Fuente: Dirección de Programación de Inversiones - Ministerio de Economía y Finanzas.

El presupuesto de inversiones de este sector inició la vigencia fiscal 2021 con B/.29.9 millones aprobados en la Ley de Presupuesto, como se observa en el Cuadro N°28, tuvo un incremento, pero no significativo en B/.0.7 millones, quedando con un presupuesto modificado de B/.30.6 millones. De esta cifra se ejecutaron B/.24.7 millones que representa el 80.5%.

El Ministerio de Seguridad es la entidad con mayor participación en el sector con un 51.7%, y ejecutó el 95.1% de su presupuesto modificado. Le siguen el Ministerio de Gobierno con una participación del 22.3% en el sector y una ejecución de 89.5% de su presupuesto modificado, Ministerio de la Presidencia que se le asignaron recursos para los gastos contra la COVID-19 tuvo una participación de 9.1% en el sector y el 97.8% de ejecución de los recursos asignado.

Los principales programas y proyectos ejecutados dentro del sector son:

Construcción de Edificaciones y Mejoramiento de Capacidad Operacional de Servicio Nacional Aeronaval-MINSEG

El programa de construcción de edificaciones contempla importantes actividades como: proyectos Diseño de Muelle flotante en Quebrada de Piedra Agustín Santos Vinda que se encuentra en la fase inicial de ejecución, en proceso de anticipo de 20.0% a la empresa contratista; también Reparación y mantenimiento de los edificios existentes.

En cuanto al Mejoramiento de capacidad operacional marítima se ejecutaron contratos para el mantenimiento y soporte técnico de aeronave por B/.30.6 millones, para la vigencia 2021 el proyecto recibió B/.2.8 los cuales fueron ejecutados en su totalidad; tienen una ejecución física estimado de 88.0%. Además, el Equipamiento Maquinaria y Equipo Servicio Nacional de Frontera recibió un presupuesto modificado de B/.1.1 millón, y una ejecución de B/.1.08 millón que representa 95.9%.

Rehabilitación y Mejoras Subestaciones de Policía a Nivel Nacional

El programa es ejecutado a través del MINSEG y comprende la construcción de importantes proyectos de reparación de las subestaciones de la policía a nivel nacional por un monto de B/.28.6 millones, en la que se ejecutan proyectos de Construcción de Cuartel Policial en David Chiriquí por un monto de B/.10.4 millones, que continuó con el bloqueo de paredes y

estructuras de los Niveles 000, Instalación de sistema eléctrico, plomería, construcción de pavimento y aceras; tiene un 51.0% de ejecución física; Construcción y Equipamiento de la sede de Colón por B/.7.1 millones donde se destaca el bloqueo de paredes y vaciado de los 4 niveles de losa; la Construcción de la instalación de Subdirección Judicial y taller de vehículo en Colón por B/.5.9 millones con un avance físico de 33%, Construcción de la estación de policía en Don Bosco en Juan Díaz por B/.4.8 millones con una ejecución de 100.0%.

Implementación de Programa de Seguridad Ciudadana-MINSEG

El programa comprende el diseño, adecuación, suministro e instalación de equipamiento para las Cámaras en Panamá y Colón, para la vigencia 2021 el proyecto tuvo un presupuesto modificado de B/. 517,594.0, su ejecución financiera fue de B/. 188,425.0, es decir, el 36.0%.

La entrega y puesta en funcionamiento de más de 3,400 cámaras de vigilancia en Panamá y Colón, permiten fortalecer la seguridad ciudadana, además se instalaron botones de pánico, identificador de placas y reconocimiento facial y parlantes con la intención de dar una respuesta rápida a los ciudadanos en casos delictivos o de alguna situación de emergencia.

A través del Plan Integral de Seguridad Ciudadana (PISC) se trabajó en el mejoramiento del ambiente de seguridad de las comunidades y se fortalecieron las líneas de coordinación entre los distintos ministerios e instituciones del Estado fomentando el trabajo conjunto para reducir los factores de riesgo social.

Implementación de Centro Integrales

El proyecto es ejecutado por el MINSEG y consiste en la implementación de Centro de Operaciones Nacionales, como continuación del proyecto de Implementación del centro integral C5, en la cual participan todos los estamentos de seguridad y emergencia por un monto de B/. 21.3 millones con una ejecución física de 100.0%, está en etapa de soporte y mantenimiento.

Para la vigencia 2021, el proyecto tuvo un presupuesto modificado de B/. 2.7 millones los cuales fueron ejecutados en su totalidad. También cuenta con centro de operaciones Regionales tales como: Colón con 200 cámaras de video vigilancia instalada, Panamá Oeste y Chiriquí.

Rehabilitación Nueva Sede Servicio Nacional de Fronteras-MINSEG

El proyecto consiste en el mejoramiento de la sede del SENAFRONT y construcción de cuarteles por un costo de B/. 4.2 millones. Durante la vigencia 2021, se instalaron y equiparon 8 cuarteles Ranchos: (Cucunati, Capeti, Vista Alegre, Zambu, Bajo Chiquito, Tupiza, Membrillo y Batería 35 en Escobal de Colón), con estas instalaciones se fortalece la capacidad preventiva en la lucha contra los delitos y el mejoramiento de la calidad de vida de los uniformados. Al 31 de diciembre de 2021 el proyecto tenía un presupuesto modificado de B/. 1.0 millón, los cuales fueron ejecutados en su totalidad.

M. SECTOR AMBIENTE

En el sector ambiente se han desarrollado iniciativas de inversión pública, a través de su entidad rectora el Ministerio de Ambiente de Panamá (MiAmbiente), que avanza en la ejecución de un plan integral enfocado en la protección, conservación y restauración del medio ambiente, así como el uso sostenible de los recursos naturales disponibles en el país.

Desde tal compromiso con el ambiente y los recursos naturales, se han trazado 15 acciones estratégicas orientadas al cumplimiento de los Objetivos de Desarrollo Sostenible (ODS)-Agenda 2030, los 125 objetivos del Plan de Gobierno 2019-2024, y los compromisos ambientales de país, derivados de los acuerdos multilaterales y bilaterales.

Estas acciones de materia ambiental, buscan la adaptación y mitigación de los efectos del cambio climático en el país: la declaratoria de áreas protegidas, conservación y uso de la biodiversidad, la conservación de fuentes hídricas, orientación hacia una cultura de producción y consumo sostenible y la restauración y recuperación de ecosistemas degradados.

Para cumplir con estas iniciativas, en el año 2021 se le asignó para la inversión del sector, según Ley N°176 del 13 de noviembre de 2020, un total de B/.10.8 millones, durante el año, dicho presupuesto recibió ajustes que lo modificaron a B/.9.8 millones, de los cuales se ejecutaron B/.7.9 millones, que representa el 81.0% del presupuesto asignado.

Cuadro N° 29
Ejecución del Presupuesto de Inversiones Públicas No Financieras
Sector Ambiente - Según Instituciones
Al 31 de diciembre de 2021
(En miles de Balboas)

Institución	PRESUPUESTO				% de Ejec.	% de Part.
	Ley	Modificado	Asignado	Ejecutado	Ejec. / Asig.	Modificado
Total	10,898.6	9,828.1	9,828.1	7,974.6	81.1	100.0
Ministerio de Ambiente	10,898.6	9,828.1	9,828.1	7,974.6	81.1	100.0

Fuente: Dirección de Programación de Inversiones - Ministerio de Economía y Finanzas.

Este presupuesto está distribuido en treinta (30) proyectos de inversión, desglosados en tres (3) programas:

I. Áreas protegidas y Biodiversidad:

En este programa se desarrollaron iniciativas para el Desarrollo del Ecoturismo en las Áreas Protegidas de Panamá apuntado a una reactivación económica con actividades de turismo verde de manera adecuada y sostenible. Entre sus proyectos más destacados, podemos mencionar:

Implementación de la Conservación de la Biodiversidad a través del mediante Ecoturismo de Bajo Impacto en el SINAP II

Con esta inversión se desarrollaron cuatro (4) proyectos los cuales tuvieron un avance físico del 100.0% y fueron ejecutados en las provincias de Veraguas, Colón y Chiriquí.

Con estos proyectos se crearon directrices para el Manejo del Flujo de Visitantes, se elaboraron estrategias para el Monitoreo, Control y Vigilancia y elaboraron planes para las Áreas Protegidas (Parques y paisajes).

II. Gestión Ambiental

Este componente asegura el aprovisionamiento de herramientas y fortalecimiento institucional encaminadas a profundizar y fortalecer el conocimiento base para replicar y orientar a la sociedad civil, sector privado y gobiernos locales, en la articulación de acciones actuales y futuras que contribuyan a alcanzar el décimo segundo objetivo de desarrollo Sostenible (ODS) “Producción y Consumo Responsable”. Entre sus proyectos más destacados, podemos mencionar:

Fortalecimiento a la Técnicas de Monitoreo de la Calidad del Agua

En esta vigencia se monitorearon cincuenta y nueve (59) ríos de diecisiete (17) cuencas hidrográficas entre las provincias de Coclé, Colón, Herrera, Los Santos, Veraguas y la Comarca Madugandí. Además, se realizaron un total de 1,860 análisis (físicoquímicos y microbiológicos) que representa un 32.7% de cuencas analizadas en el país.

III. Gestión Integrada de Cuencas Hidrográficas

La Gestión Integrada de Cuencas Hidráulicas desarrollaron acciones encaminadas a la conservación de las cuencas hídricas, entre los proyectos podemos destacar:

Conservación de Cuencas Hidrográficas y Fortalecimiento a la Reforestación - Alianza por el Millón de Hectáreas

Las principales actividades ejecutadas durante esta vigencia fueron: se entregó la activación de un huerto comunitario, capacitación de técnicos través de las adquisiciones de equipos y herramientas, así como la producción de plantones forestales de calidad para las actividades de reforestación a nivel nacional con un total de 205,054 plantones producidos en la Comarca Ngäbe-Buglé, Darién, Los Santos, Coclé, Veraguas, Panamá, Herrera y el Centro Penitenciario La Joyita.

CAPÍTULO IV

PRESUPUESTO DE LAS INVERSIONES PÚBLICAS NO FINANCIERAS POR ÁREA GEOGRÁFICA

El presupuesto de Inversiones Públicas No Financieras correspondiente a la vigencia 2021, ha sido distribuido geográficamente entre las diez Provincias y cinco Comarcas que componen la distribución política territorial del país.

Cuadro N° 30
Ejecución del Presupuesto de Inversiones Públicas No Financieras
Según Ubicación Geográfica
Al 31 de diciembre de 2021
(En miles de Balboas)

Provincias y Comarcas	PRESUPUESTO				% de Ejec.	% de Part.
	Ley	Modificado	Asignado	Ejecutado	Ejec. / Asig.	Modificado
Total	3,634,350.3	4,714,168.7	4,714,168.7	3,793,842.5	80.5	100.0
Bocas del Toro	89,840.5	98,962.2	98,962.2	75,871.9	76.7	2.1
Chiriquí	215,080.4	214,674.1	214,674.1	130,944.4	61.0	4.6
Coclé	65,654.0	65,978.8	65,978.8	56,909.3	86.3	1.4
Colón	204,099.9	144,300.7	144,300.7	113,792.8	78.9	3.1
Comarca de Madugandí	486.7	2,196.8	2,196.8	1,197.9	54.5	0.0
Comarca de Wargandí	2,338.6	1,528.4	1,528.4	1,063.5	69.6	0.0
Comarca Emberá Wounaan	2,050.8	2,685.8	2,685.8	2,253.1	83.9	0.1
Comarca Guna Yala	5,475.9	6,362.2	6,362.2	5,422.9	85.2	0.1
Comarca Ngäbe Buglé	39,384.1	63,195.7	63,195.7	59,146.3	93.6	1.3
Darién	13,430.8	15,839.7	15,839.7	14,224.1	89.8	0.3
Exterior	58,735.8	41,115.0	41,115.0	40,829.4	99.3	0.9
Herrera	45,045.5	44,656.9	44,656.9	37,114.2	83.1	0.9
Los Santos	31,062.8	29,114.9	29,114.9	24,909.2	85.6	0.6
Nacional	1,376,254.4	2,443,588.3	2,443,588.3	2,137,786.4	87.5	51.8
Panamá	998,690.7	1,151,213.7	1,151,213.7	810,743.5	70.4	24.4
Panamá Oeste	370,008.8	274,243.9	274,243.9	172,862.8	63.0	5.8
Veraguas	116,710.8	114,511.7	114,511.7	108,770.6	95.0	2.4

Fuente: Dirección de Programación de Inversiones - Ministerio de Economía y Finanzas.

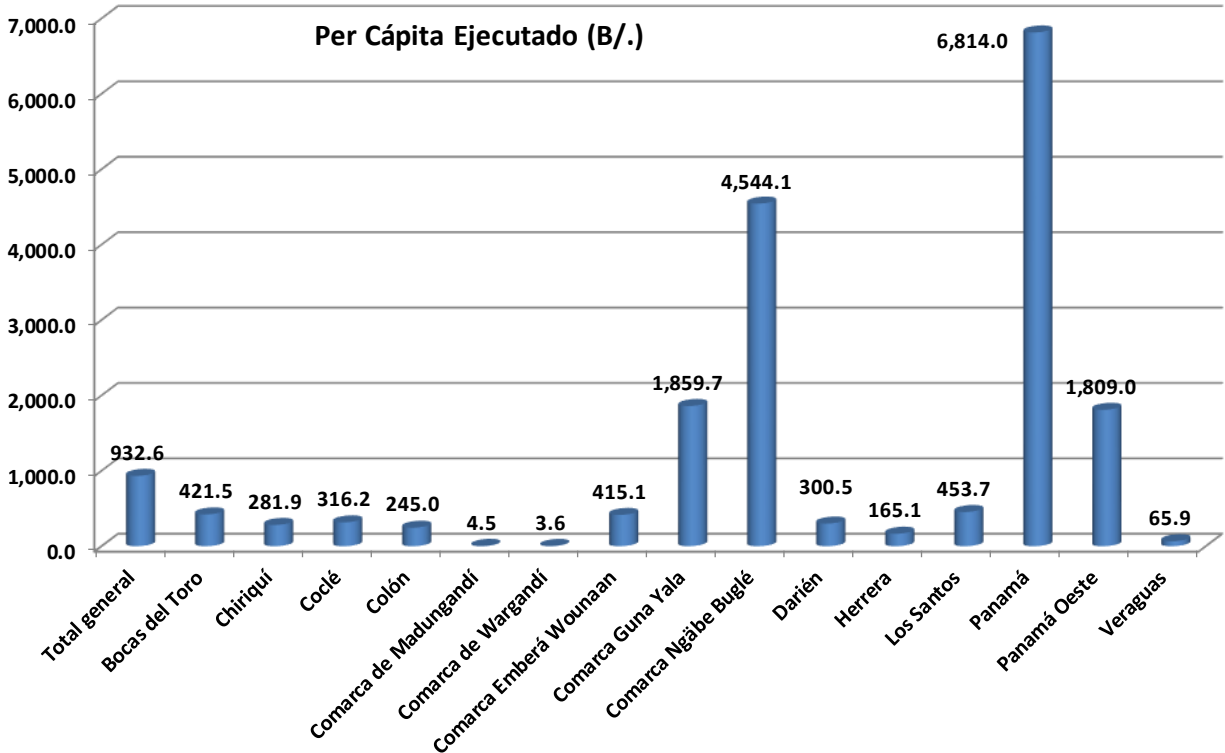
La provincia de Panamá, con un presupuesto modificado de B/. 1,154.2 millones, fue la de mayor participación a nivel geográfico alcanzando el 24.4% del presupuesto total, focalizándose en obras de gran envergadura. En esta Provincia, se ejecutó programas y proyectos por un monto de B/. 810.7 millones, dando como resultado una ejecución presupuestaria de 70.4%.

La provincia de Panamá Oeste fue la segunda con más recursos en el presupuesto modificado, B/. 274.2 millones. Se ejecutó la cantidad de B/. 172.8 millones, dando como resultado la ejecución presupuestaria de 63.0%.

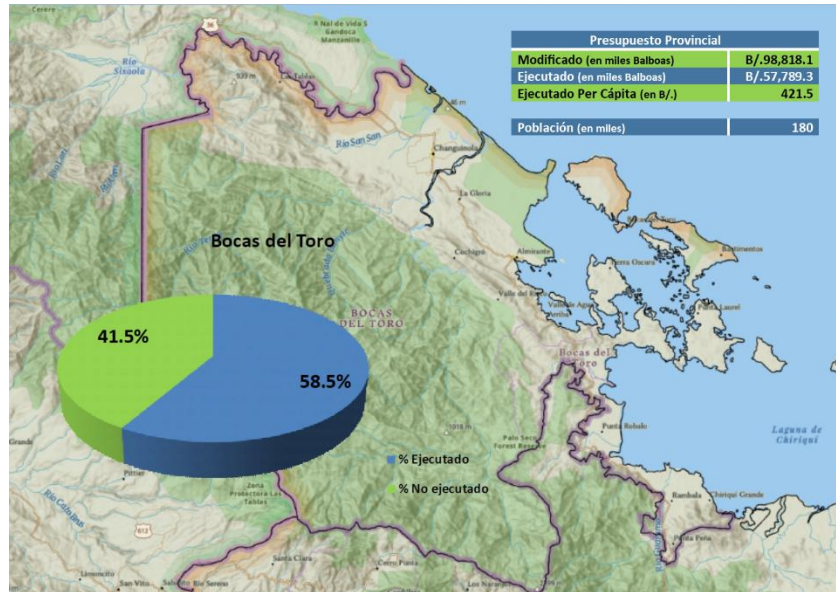
Al conjunto del resto de las Provincias y Comarcas se le asignó el 75.6% restante del presupuesto modificado, suma equivalente a B/. 3,288.7 millones.

Referente a las comarcas, Ngäbe Buglé y Guna Yala fueron las más respaldadas con la distribución de recursos para la realización de proyectos, teniendo un presupuesto modificado de B/. 63.2, B/. 6.3 millones respectivamente, con ejecuciones del 93.6 y 85.2%.

Grafico No. 04
 Inversión Per Cápita por Provincia
 al 31 de diciembre del 2021
 (En Balboas)



1.1. BOCAS DEL TORO



Para la vigencia fiscal del 2021 se asignó a esta provincia un presupuesto de B/. 98.9 millones de balboas, ejecutándose B/. 75.8 millones, lo que representa un 76.7% del presupuesto modificado.

Cuadro N° 31
Ejecución del Presupuesto de Inversiones Públicas No Financieras
Por Sector - Provincia de Bocas del Toro
Al 31 de diciembre de 2021
(En miles de Balboas)

Sector	PRESUPUESTO				% de Ejec. Ejec. / Asig.	% de Part. Modificado
	Ley	Modificado	Asignado	Ejecutado		
Total	89,840.5	98,962.2	98,962.2	75,871.9	76.7	100.0
Administración y Servicios Generales	30.0	21.0	21.0	13.8	65.7	0.0
Agropecuario	180.0	335.5	335.5	324.2	96.6	0.3
Educación y Cultura	14,886.9	21,380.5	21,380.5	19,812.0	92.7	21.6
Energía	674.0	279.0	279.0	97.2	34.9	0.3
Industria, Comercio y Turismo	1,551.0	688.3	688.3	0.0	0.0	0.7
Protección Ciudadana	140.3	62.5	62.5	0.0	0.0	0.1
Salud	42,739.5	37,114.8	37,114.8	21,209.7	57.1	37.5
Trabajo y Bienestar Social	5,739.5	11,442.6	11,442.6	11,055.8	96.6	11.6
Transporte	21,438.3	23,321.3	23,321.3	19,228.0	82.4	23.6
Vivienda	2,461.0	4,316.7	4,316.7	4,131.1	95.7	4.4

Fuente: Dirección de Programación de Inversiones - Ministerio de Economía y Finanzas.

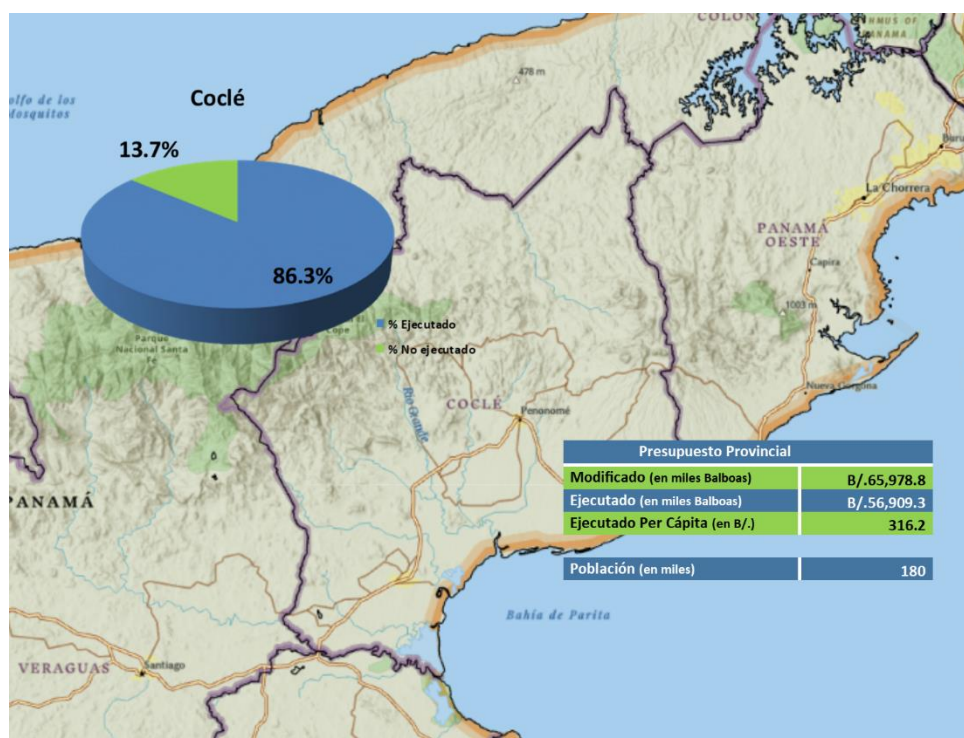
Los proyectos en ejecución más relevantes por sector en está la Provincia fueron:

Salud: con un 57.1% de ejecución del presupuesto modificado (B/. 37.1 millones), el cual se orientó principalmente al mejoramiento del Hospital de almirante (B/. 7.4 millones ejecutados), Construcción del Sistema de Alcantarillado Sanitario de Changuinola (B/. 3.0 millones ejecutado), Construcción de la Planta Potabilizadora de Chiriquí Grande (B/. 2.8 millones ejecutado).

Educación y Cultura: con un 92.7% de ejecución del presupuesto modificado (B/. 21.4 millones), el cual se ejecutó en Becas (B/. 16.6 millones).

Transporte: con un 82.4% de ejecución del presupuesto modificado (B/. 23.3 millones), el cual ejecuto: la Construcción de la Carretera Changuinola – Almirante (B/. 9.9 millones ejecutado), Rehabilitación de la Carretera Gualaca – Chiriquí Grande (B/. 6.3 millones ejecutado) y Construcción de la Carretera Chiriquí Grande – Ballena (B/. 1.1 millones ejecutado)

1.2. COCLÉ



Esta Provincia, al cierre de la vigencia del 2021 tenía un presupuesto ejecutado de B/. 56.9 millones alcanzando un nivel de ejecución de 86.3%.

Cuadro N° 32
Ejecución del Presupuesto de Inversiones Públicas No Financieras
Por Sector - Provincia de Coclé
Al 31 de diciembre de 2021
(En miles de Balboas)

Sector	PRESUPUESTO				% de Ejec. Ejec. / Asig.	% de Part. Modificado
	Ley	Modificado	Asignado	Ejecutado		
Total	65,654.0	65,978.8	65,978.8	56,909.3	86.3	100.0
Administración y Servicios Generales	350.0	1,218.0	1,218.0	764.7	62.8	1.8
Agropecuario	1,300.0	118.5	118.5	14.5	12.2	0.2
Ambiente	388.0	104.4	104.4	102.6	98.3	0.2
Educación y Cultura	19,834.3	21,902.2	21,902.2	20,334.0	92.8	33.2
Energía	395.5	0.0	0.0	0.0	0.0	0.0
Industria, Comercio y Turismo	1,382.6	1,122.8	1,122.8	593.8	52.9	1.7
Salud	11,692.9	15,419.8	15,419.8	10,929.9	70.9	23.4
Trabajo y Bienestar Social	5,830.0	9,949.0	9,949.0	9,949.0	100.0	15.1
Transporte	23,880.6	15,558.0	15,558.0	13,634.7	87.6	23.6
Vivienda	600.0	586.1	586.1	586.1	100.0	0.9

Fuente: Dirección de Programación de Inversiones - Ministerio de Economía y Finanzas.

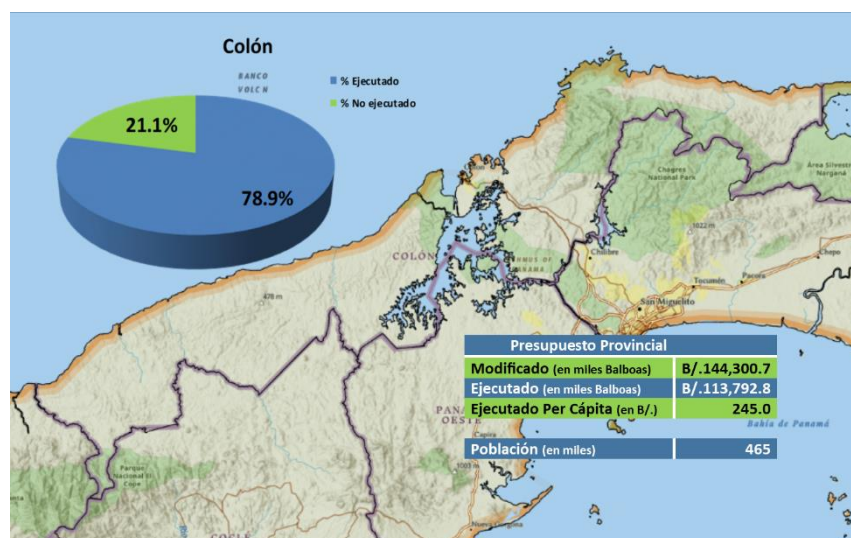
Los proyectos con mayor presupuesto modificado por sector fueron los siguientes:

Educación y Cultura: En este sector, la ejecución cerró el año con un 92.8% (B/. 20.3 millones) del presupuesto modificado, el cual se orientaron principalmente a las Becas PASE U y Becas en la Provincia (B/. 18.4 millones.), Habilitación del Centro cultural de Aguadulce (B/. 0.7 millones)

Transporte: con un 87.6% de ejecución del presupuesto modificado (B/. 9.9 millones), las inversiones en este sector se orientaron en la Rehabilitación de Calles del distrito de Penonomé (B/. 2.7 millones). Rehabilitación de Caminos del Distrito de La Pintada (B/. 2.4 millones), Rehabilitación de camino Vía la Martillada (B/. 1.7 millones), Rehabilitación de Carpeta asfáltica de Carretera Las Matas (B/. 1.1 millones), Rehabilitación de camino Tambo – Las Marías de Río Indio (B/. 1.1 millones)

Salud: conto con un presupuesto modificado de B/. 15.4 millones y una ejecución de 70.9% (B/. 10.9 millones), a través de los proyectos correspondientes al sector como, Reposición del Hospital Aquilino Tejeira (B/. 5.7 millones), Mejoramiento del sistema de agua potable del Valle de Antón (B/. 2.4 millones), entre otros.

1.3. COLÓN



A diciembre de 2021, la Provincia de Colón contó con un presupuesto modificado de B/. 144.3 millones, logrando una ejecución del mismo equivalente al 78.9% (B/. 113.8 millones).

Cuadro N° 33
Ejecución del Presupuesto de Inversiones Públicas No Financieras
Por Sector - Provincia de Colón
Al 31 de diciembre de 2021
(En miles de Balboas)

Sector	PRESUPUESTO				% de Ejec. Ejec. / Asig.	% de Part. Modificado
	Ley	Modificado	Asignado	Ejecutado		
Total	204,099.9	144,300.7	144,300.7	113,792.8	78.9	100.0
Administración y Servicios Generales	21,715.9	17,387.0	17,387.0	12,762.4	73.4	12.0
Agropecuario	20.0	12.1	12.1	12.1	100.0	0.0
Educación y Cultura	46,648.1	34,377.1	34,377.1	28,918.4	84.1	23.8
Energía	305.0	0.0	0.0	0.0	0.0	0.0
Finanzas	8.0	3.0	3.0	0.0	0.0	0.0
Industria, Comercio y Turismo	2,671.3	2,770.9	2,770.9	2,137.4	77.1	1.9
Justicia	2,973.5	0.0	0.0	0.0	0.0	0.0
Protección Ciudadana	250.0	250.0	250.0	0.0	0.0	0.2
Salud	30,360.2	27,925.3	27,925.3	14,827.5	53.1	19.4
Trabajo y Bienestar Social	9,490.0	28,251.8	28,251.8	23,210.3	82.2	19.6
Transporte	24,455.0	7,153.5	7,153.5	5,812.7	81.3	5.0
Vivienda	65,202.9	26,170.2	26,170.2	26,112.2	99.8	18.1

Fuente: Dirección de Programación de Inversiones - Ministerio de Economía y Finanzas.

Los proyectos desarrollados en los sectores con más altos niveles de participación del presupuesto fueron:

Educación y Cultura: con un 84.1% de ejecución del presupuesto modificado (B/. 34.3 millones), los cuales se orientan en Becas PASE U (B/. 12.6 millones ejecutado), Becas (B/. 4.4 millones ejecutado), Construcción y Reposición de escuelas (B/. 4.2 millones ejecutado), Restauración de Fortificaciones

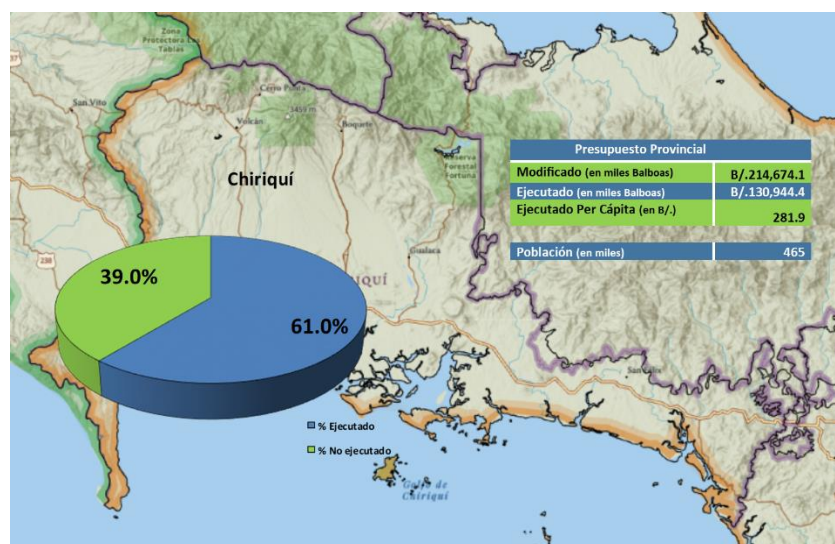
de Portobello (B/. 2.2 millones), Construcción del Centro Educativo Anastasia Mitre (B/. 2.1 millones), Renovaciones deportivas de Colón (B/. 2.0 millones).

Vivienda: con un presupuesto modificado de B/. 26.1 millones, del cual se logró ejecutar el 99.8% (B/. 26.1 millones) a través de los proyectos correspondientes al sector como Renovación Urbana de Colón (B/. 23.6 millones) y Construcción de viviendas (B/. 2.4 millones).

Trabajo y Bienestar Social: con un 82.2% de ejecución del presupuesto modificado (B/. 23.2 millones), las inversiones en este sector se orientaron principalmente a Construcción de obras en Colón (B/. 11.1 millones).

Salud: con un presupuesto modificado de B/. 27.9 millones, se logró ejecutar el 53.1% (B/. 14.8 millones), a través de los proyectos correspondiente al sector como: Construcción de la Planta Potabilizadora sabanitas Modulo II (B/. 12.9 millones), Construcción de Policlínica Periférica Nuevo San Juan (B/. 1.5 millones) entre los más importantes.

1.4. CHIRIQUÍ



La Provincia de Chiriquí al final de la vigencia del 2021 mostró un presupuesto modificado de B/. 214.7 millones, logrando una ejecución presupuestaria de 61.0%, (B/. 130.9 millones).

Cuadro N° 34
Ejecución del Presupuesto de Inversiones Públicas No Financieras
Por Sector - Provincia de Chiriquí
Al 31 de diciembre de 2021
(En miles de Balboas)

Sector	PRESUPUESTO				% de Ejec. Ejec. / Asig.	% de Part. Modificado
	Ley	Modificado	Asignado	Ejecutado		
Total	215,080.4	214,674.1	214,674.1	130,944.4	61.0	100.0
Administración y Servicios Generales	626.9	309.7	309.7	142.6	46.0	0.1
Agropecuario	7,562.1	85.2	85.2	17.4	20.4	0.0
Educación y Cultura	45,960.8	51,016.8	51,016.8	47,819.5	93.7	23.8
Energía	51.5	0.0	0.0	0.0	0.0	0.0
Industria, Comercio y Turismo	2,650.2	934.4	934.4	368.0	39.4	0.4
Justicia	463.9	159.9	159.9	4.8	3.0	0.1
Salud	105,248.5	94,365.8	94,365.8	26,428.6	28.0	44.0
Trabajo y Bienestar Social	12,975.0	23,949.3	23,949.3	23,525.3	98.2	11.2
Transporte	38,941.5	43,852.1	43,852.1	32,638.3	74.4	20.4
Vivienda	600.0	1.0	1.0	0.0	0.0	0.0

Fuente: Dirección de Programación de Inversiones - Ministerio de Economía y Finanzas.

Los principales proyectos, por sector a los cuales se les destinaron mayores recursos para su ejecución fueron:

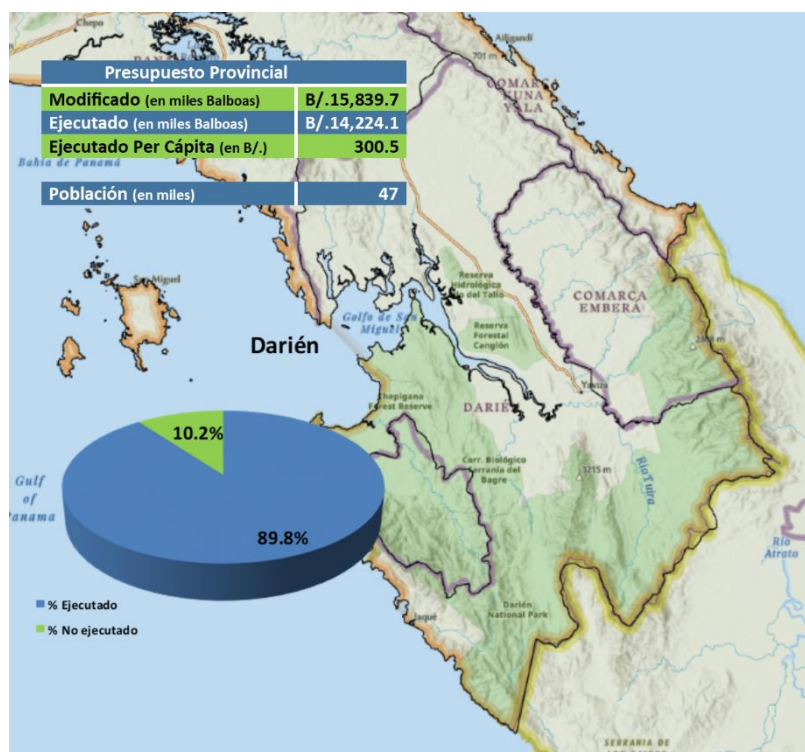
Educación y Cultura: con un 93.7% de ejecución (B/. 47.8 millones) del presupuesto modificado (B/. 51.0 millones), los cuales se invirtieron en Becas PASE U (B/. 28.4 millones), Becas (B/. 13.5 millones), Construcción del Complejo deportivo La Basita en David (B/. 1.2 millones).

Transporte: con el 74.4%, (B/. 164.9 millones) de ejecución de presupuesto modificado (B/. 43.8 millones), el cual se orientó principalmente a los proyectos de Ampliación de la Carretera Bugaba –

Volcán (B/. 9.9 millones), Rehabilitación de caminos Distrito de David (B/. 6.3 millones), Rehabilitación de carretera San Andrés – Santa Cruz – Dominical (B/. 4.7 millones), Rehabilitación de tramo David – Frontera (B/. 3.6 millones), Construcción de Terminal de Carga y Pasajeros Paso Canoa (B/. 3.6 millones), Ampliación de la Carretera David – Boquete (B/. 1.3 millones),

Salud: con un 28.0% de ejecución del presupuesto modificado (B/. 94.4 millones), a través de los proyectos correspondientes al sector cabe mencionar: Construcción de Hospital de Puerto Armuelles (B/. 10.2 millones), Rehabilitación del sistema de agua potable de Chiriquí (B/. 7.1 millones), Construcción del Centro Especializado quirúrgico de David (B/. 5.5 millones), Mejoramiento del alcantarillado sanitario de David (B/. 2.1 millones) y otros proyectos relacionados.

1.5. DARIÉN



A la Provincia de Darién, se le asignaron recursos por la suma de B/. 15.8 millones. La misma logró una ejecución global de 89.8%, (B/. 14.2 millones).

Cuadro N° 35
Ejecución del Presupuesto de Inversiones Públicas No Financieras
Por Sector - Provincia de Darién
Al 31 de diciembre de 2021
(En miles de Balboas)

Sector	PRESUPUESTO				% de Ejec. Ejec. / Asig.	% de Part. Modificado
	Ley	Modificado	Asignado	Ejecutado		
Total	13,430.8	15,839.7	15,839.7	14,224.1	89.8	100.0
Administración y Servicios Generales	120.0	60.9	60.9	60.9	100.0	0.4
Agropecuario	20.0	11.4	11.4	11.4	100.0	0.1
Educación y Cultura	2,886.3	7,233.7	7,233.7	6,053.1	83.7	45.7
Energía	152.5	0.0	0.0	0.0	0.0	0.0
Justicia	61.1	70.5	70.5	60.6	86.0	0.4
Protección Ciudadana	0.0	1,128.6	1,128.6	1,082.4	95.9	7.1
Salud	3,915.8	1,888.5	1,888.5	1,514.7	80.2	11.9
Trabajo y Bienestar Social	3,080.0	3,825.0	3,825.0	3,825.0	100.0	24.1
Transporte	3,195.2	1,255.3	1,255.3	1,250.3	99.6	7.9
Vivienda	0.0	365.7	365.7	365.7	100.0	2.3

Fuente: Dirección de Programación de Inversiones - Ministerio de Economía y Finanzas.

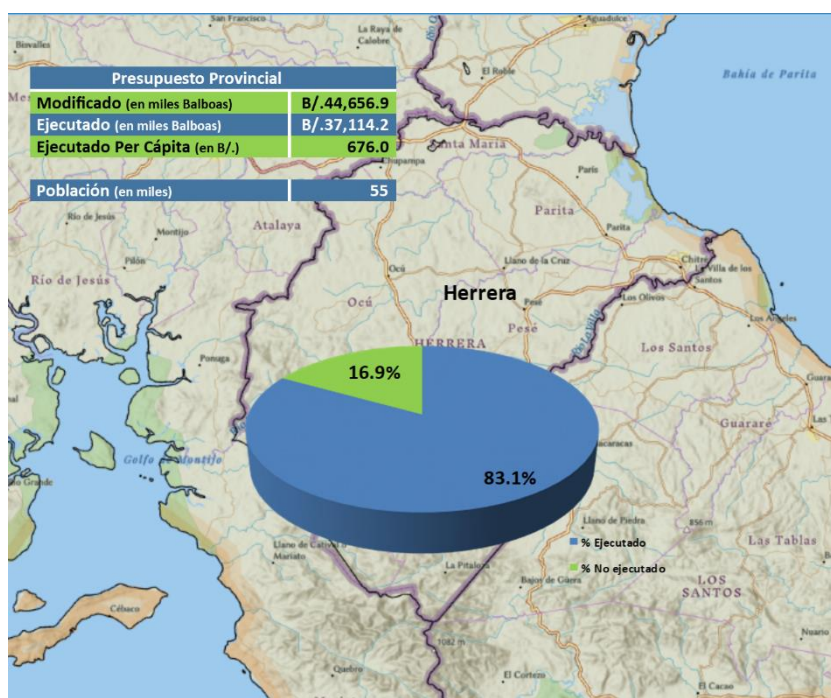
Los principales proyectos a los cuales se les destinaron mayores recursos para su ejecución fueron:

Educación y Cultura: con un 83.7% de ejecución (B/. 6.0 millones) del presupuesto modificado (B/. 7.2 millones), los cuales se invirtieron en Becas PASE U (B/. 3.4 millones), Becas (B/. 1.6 millones).

Salud: presupuesto modificado de B/. 1.8 millones del cual se logró ejecutar el 80.2% (B/. 1.5 millones), a través de los proyectos correspondientes al sector entre los que cabe mencionar: Ampliación de la planta potabilizadora de Villa Darién (B/. 0.6 millones).

Transporte: con un 99.6% de ejecución del presupuesto modificado (B/. 1.2 millones), el cual se orientó principalmente a los proyectos de Mantenimiento y Rehabilitación de puntos críticos CPA Agua Fría – Santa Fe (B/. 1.0 millones).

1.6. HERRERA



A la Provincia de Herrera se le asignó un presupuesto de B/. 44.6 millones, logrando ejecutar un 83.1% es decir B/. 37.1 millones.

Cuadro N° 36
Ejecución del Presupuesto de Inversiones Públicas No Financieras
Por Sector - Provincia de Herrera
Al 31 de diciembre de 2021
(En miles de Balboas)

Sector	PRESUPUESTO				% de Ejec. Ejec. / Asig.	% de Part. Modificado
	Ley	Modificado	Asignado	Ejecutado		
Total	45,045.5	44,656.9	44,656.9	37,114.2	83.1	100.0
Administración y Servicios Generales	68.4	68.4	68.4	62.0	90.7	0.2
Agropecuario	55.0	103.2	103.2	87.5	84.8	0.2
Ambiente	100.0	10.4	10.4	10.4	100.0	0.0
Educación y Cultura	14,776.5	19,542.6	19,542.6	17,396.4	89.0	43.8
Energía	33.7	0.0	0.0	0.0	0.0	0.0
Industria, Comercio y Turismo	1,200.0	3.6	3.6	0.0	0.0	0.0
Justicia	3,019.5	1,694.3	1,694.3	1,333.0	78.7	3.8
Salud	7,114.3	7,288.8	7,288.8	3,263.8	44.8	16.3
Trabajo y Bienestar Social	6,245.0	8,273.3	8,273.3	8,209.8	99.2	18.5
Transporte	12,433.0	7,672.2	7,672.2	6,751.2	88.0	17.2

Fuente: Dirección de Programación de Inversiones - Ministerio de Economía y Finanzas.

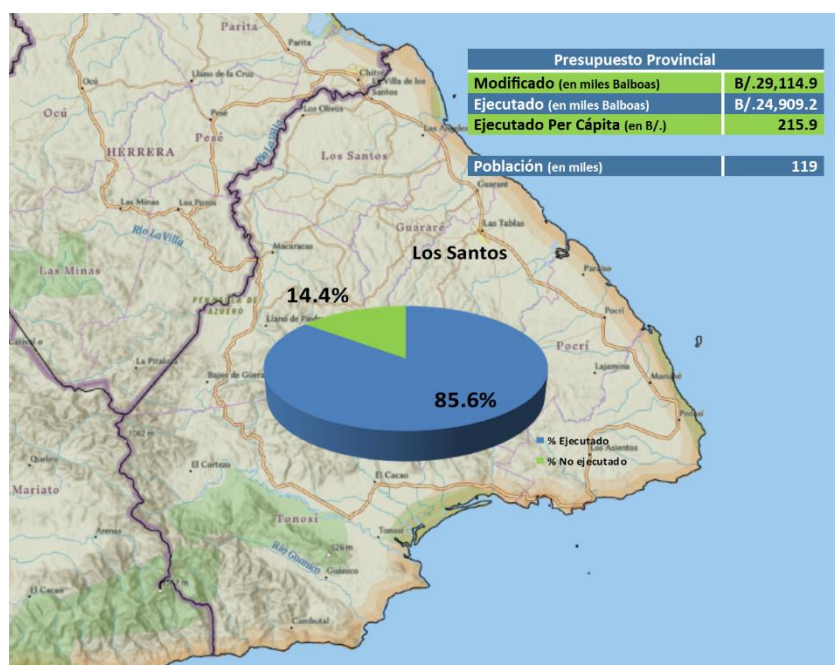
Los principales proyectos a los cuales se les destinaron mayores recursos para su ejecución fueron: **Educación y Cultura**: con un 89.9% de ejecución del presupuesto modificado (B/. 19.5 millones), los

cuales se orientan en la Construcción del Centro Integral Educativo Jose Daniel (B/. 5.4 millones), Becas PASE U (B/. 5.1 millones), Becas (B/. 4.6 millones).

Transporte: con un 88.0% de ejecución del presupuesto modificado (B/. 7.6 millones), el cual se orientaron a los proyectos correspondientes a: Rehabilitación de circunvalación Pesé – Bahía Hondo – El Ciruelo (B/. 2.8 millones), Rehabilitación de calles del Distrito de Chitré (B/. 1.1 millones), Rehabilitación de caminos rurales del Distrito de Pesé (B/. 1.1 millones),

Salud: con un presupuesto modificado de B/. 7.3 millones, del cual se logró ejecutar el 44.8% (B/. 3.3 millones), a través de proyectos correspondientes al sector, de los que caben mencionar: Construcción de la Nueva Policlínica de Chitré (B/. 2.1 millones), Construcción del alcantarillado sanitario de Parita (B/. 0.5 millones).

1.7. LOS SANTOS



Para la ejecución de proyectos y programas en la Provincia, al cual se le asignó un presupuesto de B/. 29.1 millones, obteniéndose al final de la vigencia una ejecución presupuestaria de 85.6% (24.9 millones).

Cuadro N° 37
Ejecución del Presupuesto de Inversiones Públicas No Financieras
Por Sector - Provincia de Los Santos
Al 31 de diciembre de 2021
(En miles de Balboas)

Sector	PRESUPUESTO				% de Ejec. Ejec. / Asig.	% de Part. Modificado
	Ley	Modificado	Asignado	Ejecutado		
Total	31,062.8	29,114.9	29,114.9	24,909.2	85.6	100.0
Administración y Servicios Generales	43.0	30.1	30.1	14.4	47.8	0.1
Agropecuario	1,000.0	829.7	829.7	749.1	90.3	2.8
Educación y Cultura	5,136.1	10,814.8	10,814.8	7,733.5	71.5	37.1
Energía	38.8	0.0	0.0	0.0	0.0	0.0
Industria, Comercio y Turismo	1,074.8	62.3	62.3	0.0	0.0	0.2
Salud	1,124.6	697.3	697.3	379.4	54.4	2.4
Trabajo y Bienestar Social	9,680.0	11,024.4	11,024.4	11,024.4	100.0	37.9
Transporte	12,965.4	5,656.4	5,656.4	5,008.3	88.5	19.4

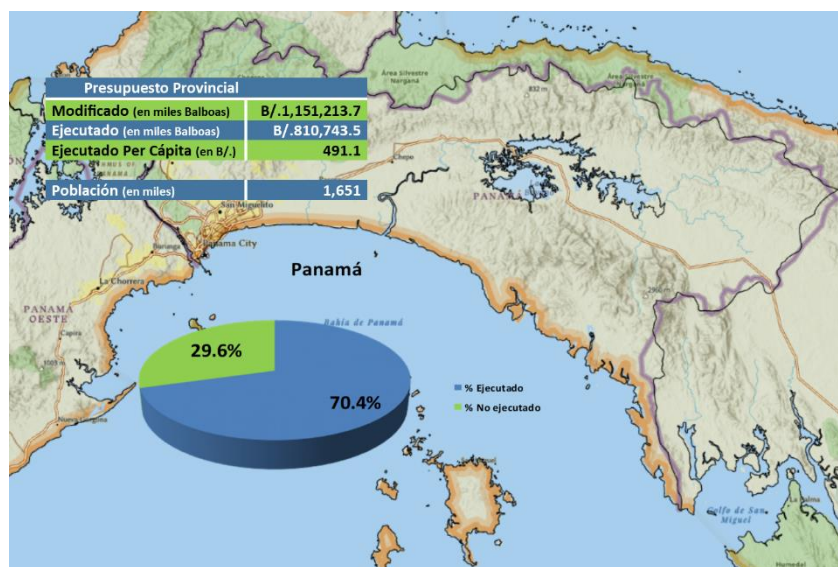
Los principales proyectos a los cuales se les destinaron mayores recursos para su ejecución fueron:

Educación y Cultura: con un 71.5% de ejecución del presupuesto modificado (B/. 10.8 millones), el cual se orientaron a los proyectos correspondientes a Becas PASE U (B/. 3.6 millones), Becas (B/. 3.6 millones).

Transporte: con un 88.5% de ejecución del presupuesto modificado (B/. 5.6 millones), el cual se orientó principalmente a los proyectos de Rehabilitación de la carretera Pedasí – Los Asientos –

Cañas (B/. 4.0 millones), Mantenimiento de carretera Las Tablas – Pedasí (B/. 0.5 millones), Rehabilitación de camino Cañas – Cacao- Cambutal (B/. 0.3 millones).

1.8. PANAMÁ



En la vigencia 2021, los proyectos a desarrollarse en la Provincia de Panamá tuvieron una asignación global de B/. 1,051.2 millones, logrando una ejecución promedio de 70.4% (B/. 810.7 millones).

Cuadro N° 38
Ejecución del Presupuesto de Inversiones Públicas No Financieras
Por Sector - Provincia de Panamá
Al 31 de diciembre de 2021
(En miles de Balboas)

Sector	PRESUPUESTO				% de Ejec. Ejec. / Asig.	% de Part. Modificado
	Ley	Modificado	Asignado	Ejecutado		
Total	998,690.7	1,151,213.7	1,151,213.7	810,743.5	70.4	100.0
Administración y Servicios Generales	142,080.4	165,332.2	165,332.2	122,066.3	73.8	14.4
Agropecuario	18,151.9	16,094.2	16,094.2	12,689.0	78.8	1.4
Ambiente	3,077.1	2,817.7	2,817.7	2,582.4	91.6	0.2
Educación y Cultura	359,860.1	329,290.6	329,290.6	243,668.8	74.0	28.6
Energía	153.3	0.0	0.0	0.0	0.0	0.0
Industria, Comercio y Turismo	24,662.7	31,578.2	31,578.2	30,875.9	97.8	2.7
Justicia	6,216.5	4,688.1	4,688.1	4,138.6	88.3	0.4
Protección Ciudadana	3,960.2	14,561.0	14,561.0	11,910.7	81.8	1.3
Salud	251,862.5	284,093.0	284,093.0	213,243.9	75.1	24.7
Telecomunicaciones	1,789.3	3,665.8	3,665.8	2,225.7	60.7	0.3
Trabajo y Bienestar Social	23,332.0	68,001.8	68,001.8	56,897.9	83.7	5.9
Transporte	151,514.7	220,046.5	220,046.5	101,093.8	45.9	19.1
Vivienda	12,030.0	11,044.5	11,044.5	9,350.5	84.7	1.0

Fuente: Dirección de Programación de Inversiones - Ministerio de Economía y Finanzas.

Los sectores más destacados fueron:

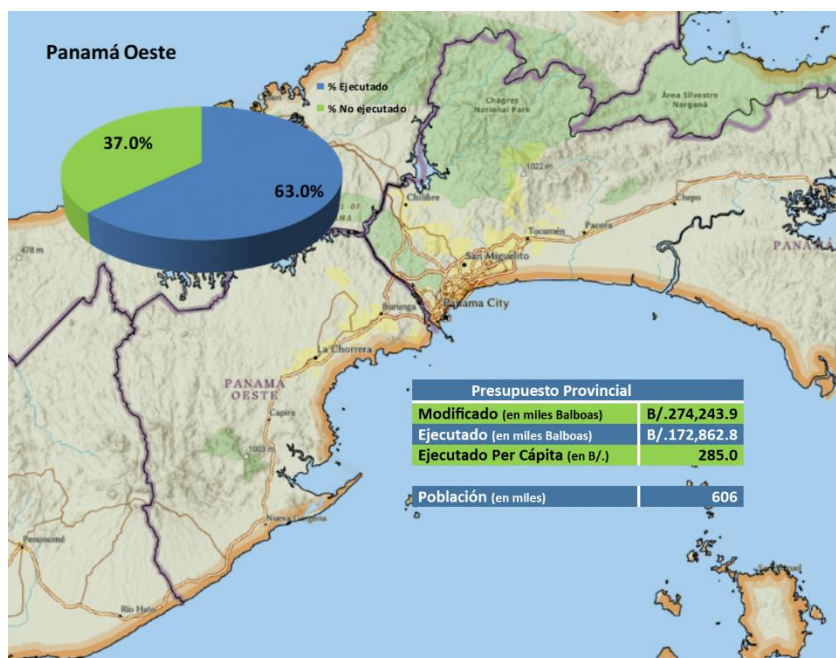
Educación y Cultura: con un 74.0% de ejecución presupuestaria modificado (B/. 329.3 millones), el cual se orientó principalmente en las Becas PASE U (B/. 52.9 millones), Becas (B/. 58.5 millones), Becas SENACYT (B/. 16.5 millones), Prestamos IFARHU (B/. 17.9 millones), Mantenimiento del Centro Regional Universitario de San Miguelito (B/. 9.9 millones), Construcción del Estadio de fútbol

de San Miguel Arcángel (B/. 7.5 millones), Construcción de la II fase del Campus Central UTP (B/. 7.2 millones), Desarrollo de Infraestructura Escolar (B/. 7.0 millones), Construcción de Ciudad de las Artes (B/. 4.4 millones), Construcción y Reposición de Escuelas San Miguelito (B/. 3.5 millones), entre los más importantes.

Salud: con un presupuesto modificado de B/. 284.0 millones del cual se logró ejecutar el 75.1% (B/. 213.2.0 millones), a través de los proyectos correspondientes al sector entre los que cabe mencionar: Construcción de la Ciudad Hospitalaria (B/. 54.8 millones), Construcción de Planta de Tratamiento de aguas residuales II etapa (B/. 23.4 millones), Construcción de la Planta Potabilizadora de Gamboa (B/. 20.5 millones), Reposición del Hospital del Niño (B/. 15.5 millones), Construcción de Colectora de la cuenca del Río Juan Díaz (B/. 15.2millones), Manejo de residuos de Panamá norte y Este (B/. 12.3 millones), Mantenimiento y operación del sistema de redes y colectoras (B/. 11.3 millones), Construcción de redes de San Miguelito 3ra etapa (B/. 8.5 millones), Apoyo Hotel solidario (B/. 8.3 millones), Desarrollo del Laboratorio de INDICASAT (B/. 6.4 millones), Construcción del Poli centro de San Isidro (B/. 3.0 millones) Construcción del depósito Nacional de Biológicos (B/. 2.5 millones), Construcción de nuevo módulo en Potabilizadora Federico Conte de Chilibre (B/. 1.6 millones) y otros proyectos varios.

Transporte: con un 45.9% de ejecución del presupuesto modificado (B/. 220.0 millones), el cual se orientó principalmente a los proyectos de Construcción del Puerto de Amador (B/. 36.4 millones), Rehabilitación de calles del Distrito de Panamá (B/. 13.0 millones), Rehabilitación de carretera Transistmica Tramo Metro (B/. 5.4 millones), Rehabilitación de Calles de Panamá norte (B/. 4.0 millones), Mejoramiento del sistema centralizado de semáforos Panamá (B/. 4.0 millones), Equipamiento y Monitoreo de la señal de buques de bandera panameña (B/. 3.0 millones), Rehabilitación de Calles de Panamá y San Miguelito (B/. 3.0 millones), Construcción de cinta costera y nueva viabilidad 1ra y 2da etapa (B/. 2.6 millones), Rehabilitación de emergencia de carreteras y caminos (B/. 2.6 millones), Construcción de interconexión Ave. Balboa - Puente de las Américas (B/. 2.2 millones), Rehabilitación asfaltando tu ciudad (B/. 2.1 millones) y otros proyectos más.

1.9. PANAMÁ OESTE



Para la ejecución de los proyectos y programas en la Provincia de Panamá Oeste, se le asignó un presupuesto de B/. 274.2 millones, obteniéndose al final de la vigencia una ejecución presupuestaria de 63.0% (B/. 172.8 millones).

Cuadro N° 39
Ejecución del Presupuesto de Inversiones Públicas No Financieras
Por Sector - Provincia de Panamá Oeste
Al 31 de diciembre de 2021
(En miles de Balboas)

Sector	PRESUPUESTO				% de Ejec. Ejec. / Asig.	% de Part. Modificado
	Ley	Modificado	Asignado	Ejecutado		
Total	370,008.8	274,243.9	274,243.9	172,862.8	63.0	100.0
Administración y Servicios Generales	6,835.2	6,789.4	6,789.4	5,214.4	76.8	2.5
Educación y Cultura	35,747.4	34,650.2	34,650.2	30,289.1	87.4	12.6
Energía	905.4	0.0	0.0	0.0	0.0	0.0
Justicia	300.0	1,988.9	1,988.9	1,724.0	86.7	0.7
Protección Ciudadana	150.0	821.3	821.3	821.3	100.0	0.3
Salud	53,580.4	47,038.5	47,038.5	33,045.8	70.3	17.2
Trabajo y Bienestar Social	7,040.0	8,540.0	8,540.0	8,540.0	100.0	3.1
Transporte	247,697.6	159,847.2	159,847.2	78,663.8	49.2	58.3
Vivienda	17,752.7	14,568.4	14,568.4	14,564.6	100.0	5.3

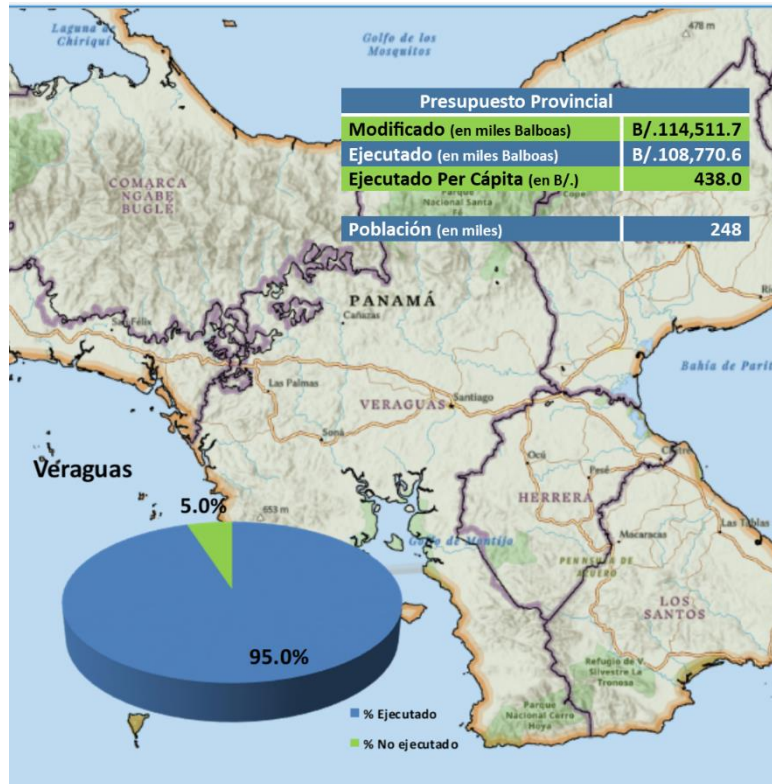
Fuente: Dirección de Programación de Inversiones - Ministerio de Economía y Finanzas. Los sectores más destacados fueron:

Transporte: con un 49.2% de ejecución del presupuesto modificado (B/. 159.8 millones), el cual se orientó principalmente a los proyectos de Ensanche Puente de las Américas – Arraijan (B/. 43.2 millones), Ampliación a 6 carriles Corredor de las Playas tramo Chorrera- San Carlos (B/. 26.2 millones), Mejoramiento de calles y veredas del Distrito de la Chorrera (B/. 6.6 millones), Construcción de puente peatonal CPA-El Higo (B/. 0.8 millones).

Salud: con un 70.3% de ejecución del presupuesto modificado (B/. 47.0 millones), el cual se orientó principalmente en los proyectos correspondientes al sector, entre los que caben mencionar: Construcción de Planta Potabilizadora Cocolí – Howard – Veracruz (B/. 20.3 millones), Estudio Diseño y supervisión de obras del sector Oeste (B/. 6.7 millones), Construcción de línea de conducción La Chorrera – Capira (B/. 1.2 millones).

Educación y Cultura: con un presupuesto de B/. 34.6 millones, del cual se logró ejecutar el 87.4% (B/. 30.2 millones), a través de los proyectos correspondientes al sector, entre los que cabe mencionar: Becas PASE U (B/. 16.2 millones), Becas vigentes y nuevas (B/. 8.4 millones), Construcción de C.E.F.I. Jose Encarnación Escala (B/. 1.5 millones), Construcción del Estadio de Béisbol Justino Salinas (B/. 1.2 millones), Construcción y Reposición de Escuelas en Panamá Oeste (B/. 1.1 millones), Ampliación del Centro Educativo Altos de San Francisco (B/. 0.9 millones).

1.10. VERAGUAS



El presupuesto modificado para la Provincia de Veraguas es de B/. 114.5 millones, logrando una ejecución presupuestaria de 95.0% (B/. 108.7 millones).

Cuadro N° 40
Ejecución del Presupuesto de Inversiones Públicas No Financieras
Por Sector - Provincia de Veraguas
Al 31 de diciembre de 2021
(En miles de Balboas)

Sector	PRESUPUESTO				% de Ejec. Ejec. / Asig.	% de Part. Modificado
	Ley	Modificado	Asignado	Ejecutado		
Total	116,710.8	114,511.7	114,511.7	108,770.6	95.0	100.0
Administración y Servicios Generales	988.1	6.0	6.0	6.0	100.0	0.0
Agropecuario	1,304.5	374.0	374.0	168.1	45.0	0.3
Ambiente	0.0	0.0	0.0	0.0	96.5	0.0
Educación y Cultura	51,211.4	34,328.5	34,328.5	31,880.3	92.9	30.0
Energía	152.0	0.0	0.0	0.0	0.0	0.0
Salud	19,251.1	22,005.1	22,005.1	21,352.5	97.0	19.2
Trabajo y Bienestar Social	13,020.0	17,311.1	17,311.1	17,296.9	99.9	15.1
Transporte	30,783.6	40,487.0	40,487.0	38,066.7	94.0	35.4

Fuente: Dirección de Programación de Inversiones - Ministerio de Economía y Finanzas.

Los sectores más destacados fueron:

Transporte: con un 94.0% de ejecución del presupuesto modificado (B/. 40.4 millones), el cual se orientó principalmente a los proyectos de Rehabilitación de la carretera Atalaya-Ponuga-Mariato

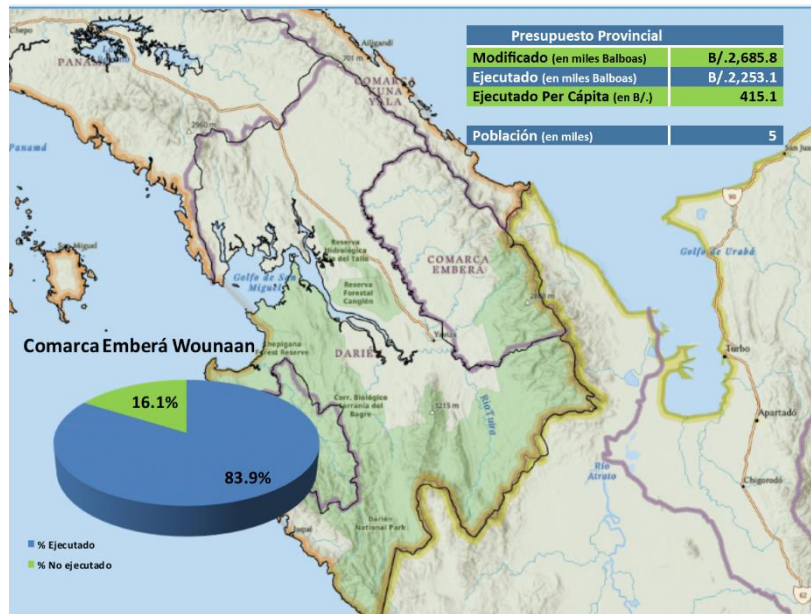
(B/. 11.1 millones), Rehabilitación de Caminos Distrito de La Mesa (B/. 7.1 millones), Rehabilitación Caminos Distrito de Santiago (B/. 5.9 millones), Rehabilitación Camino Mariato-Arenas-Flores-Quebro-Varadero (B/. 5.9 millones), Construcción de carretera Jaguito-Calobre (B/. 2.6 millones), Rehabilitación de caminos CPA Calabacito (B/. 1.7 millones), Rehabilitación Caminos Distrito de Cañazas (B/. 1.4 millones), y otros proyectos varios.

Educación y Cultura: el 92.9% de ejecución del presupuesto modificado (B/. 34.3 millones), se dirigió principalmente a las Becas PASE U (B/. 17.5 millones) y Becas Vigentes y nuevas de Veraguas (B/. 8.9 millones), Construcción y reposición de escuelas en Veraguas (B/. 2.5 millones), entre los más destacados.

Salud: con un 97.0% de ejecución del presupuesto modificado (B/. 22.0 millones), el cual se orientó principalmente en los proyectos correspondientes al sector, entre los que caben mencionar: Construcción del sistema de alcantarillado sanitario de Santiago Fase II (B/. 19.5 millones), Sanidad Básica Veraguas (B/. 1.2 millones), Mejoramiento del Hospital Luis Chicho Fábrega (B/. 0.3 millones).

1.11. COMARCAS

1.11.1. COMARCA EMBERÁ WOUNAN



El presupuesto modificado para la realización de los proyectos es de B/. 2.6 millones, lográndose una ejecución presupuestaria de 83.9% (B/. 2.2 millones).

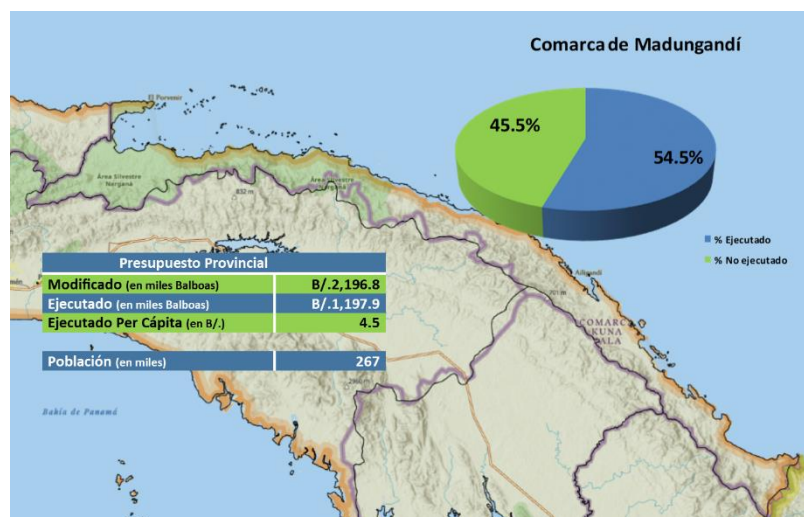
Cuadro N° 41
Ejecución del Presupuesto de Inversiones Públicas No Financieras
Por Sector - Comarca Emberá Wounaan
Al 31 de diciembre de 2021
(En miles de Balboas)

Sector	PRESUPUESTO				% de Ejec. Ejec. / Asig.	% de Part. Modificado
	Ley	Modificado	Asignado	Ejecutado		
Total	2,050.8	2,685.8	2,685.8	2,253.1	83.9	100.0
Educación y Cultura	1,099.9	1,865.4	1,865.4	1,435.2	76.9	69.5
Energía	103.0	0.0	0.0	0.0	0.0	0.0
Salud	77.9	50.4	50.4	47.9	95.1	1.9
Trabajo y Bienestar Social	770.0	770.0	770.0	770.0	100.0	28.7

Fuente: Dirección de Programación de Inversiones - Ministerio de Economía y Finanzas.

La ejecución en general se destino al sector educación, con un monto total ejecutado de B/ 1.4 millones, de los cuales B/. 1.0 millones se destino a Becas PASE U.

1.11.2. COMARCA DE MADUNGANDÍ



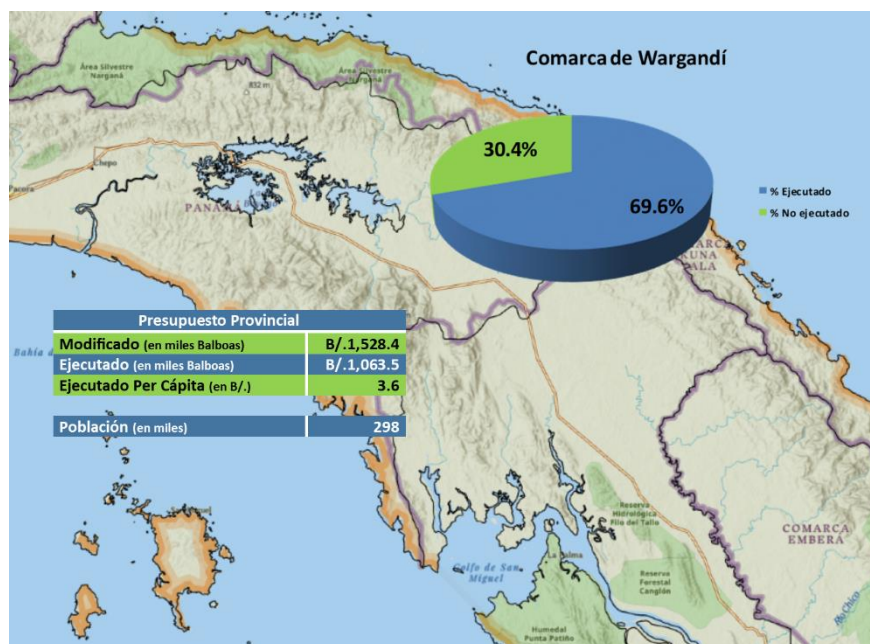
El presupuesto modificado para la Comarca de Madungandí es de B/. 2.1 millones, logrando una ejecución de 54.5% (B/. 1.2 millones), destinándose la mayoría de los recursos al sector de Educación y Cultura, principalmente a Becas PASE U (B/. 0.9 millones).

Cuadro N° 42
Ejecución del Presupuesto de Inversiones Públicas No Financieras
Por Sector - Comarca Madungandí
Al 31 de diciembre de 2021
(En miles de Balboas)

Sector	PRESUPUESTO				% de Ejec. Ejec. / Asig.	% de Part. Modificado
	Ley	Modificado	Asignado	Ejecutado		
Total	486.7	2,196.8	2,196.8	1,197.9	54.5	100.0
Educación y Cultura	247.4	1,983.7	1,983.7	1,010.6	50.9	90.3
Salud	129.3	103.0	103.0	77.4	75.1	4.7
Trabajo y Bienestar Social	110.0	110.0	110.0	110.0	100.0	5.0

Fuente: Dirección de Programación de Inversiones - Ministerio de Economía y Finanzas.

1.11.3. COMARCA WARGANDÍ



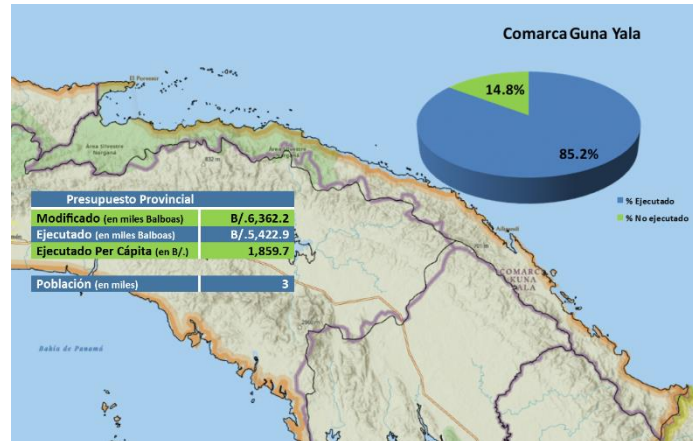
El presupuesto modificado para esta Comarca es de B/. 1.5 millones, obteniéndose como resultado una ejecución presupuestaria de 69.9% (B/. 1.0 millones), destinándose la mayoría de los recursos al sector de Educación y cultura, principalmente los recursos de ejecutaron en Becas por un total de B/. 0.9 millones.

Cuadro N° 43
Ejecución del Presupuesto de Inversiones Públicas No Financieras
Por Sector - Comarca Wargandí
Al 31 de diciembre de 2021
(En miles de Balboas)

Sector	PRESUPUESTO				% de Ejec. Ejec. / Asig.	% de Part. Modificado
	Ley	Modificado	Asignado	Ejecutado		
Total	2,338.6	1,528.4	1,528.4	1,063.5	69.6	100.0
Educación y Cultura	1,655.2	1,355.4	1,355.4	909.1	67.1	88.7
Salud	73.4	63.0	63.0	44.5	70.6	4.1
Trabajo y Bienestar Social	110.0	110.0	110.0	110.0	100.0	7.2
Transporte	500.0	0.0	0.0	0.0	0.0	0.0

Fuente: Dirección de Programación de Inversiones - Ministerio de Economía y Finanzas.

1.11.4. COMARCA GUNA YALA



El presupuesto modificado para esta Comarca es de B/. 6.3 millones, alcanzando una ejecución presupuestaria de 85.2% (B/. 5.4 millones).

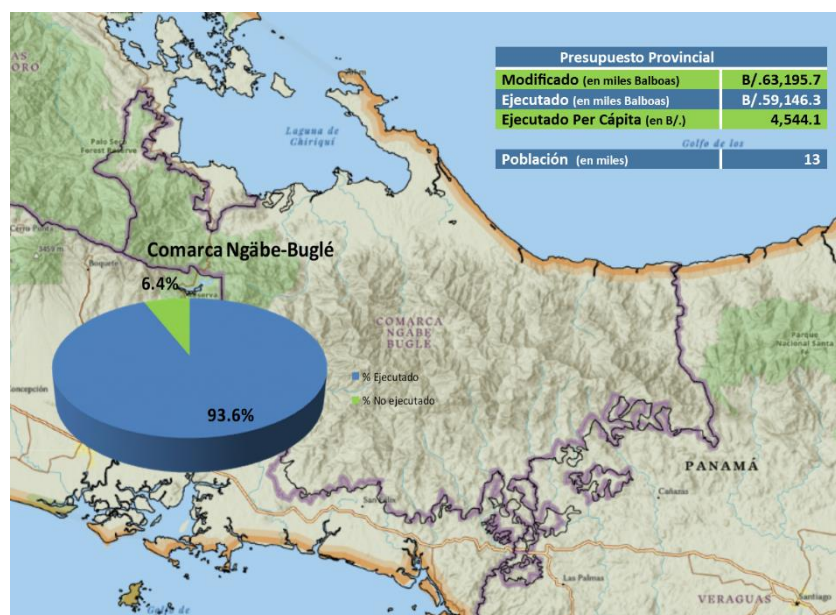
Cuadro N° 44
Ejecución del Presupuesto de Inversiones Públicas No Financieras
Por Sector - Comarca Guna Yala
Al 31 de diciembre de 2021
(En miles de Balboas)

Sector	PRESUPUESTO				% de Ejec. Ejec. / Asig.	% de Part. Modificado
	Ley	Modificado	Asignado	Ejecutado		
Total	5,475.9	6,362.2	6,362.2	5,422.9	85.2	100.0
Educación y Cultura	2,460.5	5,260.3	5,260.3	4,412.5	83.9	82.7
Energía	304.0	0.0	0.0	0.0	0.0	0.0
Salud	1,941.3	91.3	91.3	71.7	78.6	1.4
Trabajo y Bienestar Social	550.0	500.0	500.0	500.0	100.0	7.9
Transporte	120.0	510.5	510.5	438.6	85.9	8.0
Vivienda	100.0	0.0	0.0	0.0	0.0	0.0

Fuente: Dirección de Programación de Inversiones - Ministerio de Economía y Finanzas.

El sector que más destaco en la ejecución presupuestaria fue el de Educación y Cultura, destinándose la mayor parte de los recursos a Becas PASE U (B/. 3.1 millones). Becas (B/. 0.7 millones).

1.11.5. COMARCA NGÄBE BUGLE



El presupuesto modificado para esta Comarca es de B/. 63.2 millones, exponiendo una ejecución presupuestaria de 93.6% (B/. 59.1 millones).

Cuadro N° 45
Ejecución del Presupuesto de Inversiones Públicas No Financieras
Por Sector - Comarca Ngäbe Buglé
Al 31 de diciembre de 2021
(En miles de Balboas)

Sector	PRESUPUESTO				% de Ejec. Ejec. / Asig.	% de Part. Modificado
	Ley	Modificado	Asignado	Ejecutado		
Total	39,384.1	63,195.7	63,195.7	59,146.3	93.6	100.0
Administración y Servicios Generales	80.0	123.2	123.2	115.4	93.7	0.2
Agropecuario	250.0	375.0	375.0	375.0	100.0	0.6
Educación y Cultura	22,647.8	35,581.0	35,581.0	34,938.5	98.2	56.3
Energía	102.5	0.0	0.0	0.0	0.0	0.0
Justicia	15.0	0.0	0.0	0.0	0.0	0.0
Salud	398.7	231.2	231.2	151.1	65.4	0.4
Trabajo y Bienestar Social	8,690.0	10,741.5	10,741.5	9,939.8	92.5	17.0
Transporte	7,200.0	16,143.7	16,143.7	13,626.4	84.4	25.5

Fuente: Dirección de Programación de Inversiones - Ministerio de Economía y Finanzas.

El sector que presentó un mayor monto ejecutado en el presupuesto fue Educación y Cultura B/. 3.4.9 millones seguido de Transporte B/. 13.6 millones y Trabajo y Bienestar Social B/. 9.9 millones.

Educación y Cultura: con 98.2% de ejecución del presupuesto modificado (B/. 35.6 millones), ejecutaron los proyectos de Becas PASE U (B/. 26.3 millones). Becas (B/. 1.61 millones), Construcción y Reposición de Escuelas (B/. 6.5 millones), Construcción de C.E.F.I. Cerro Puerco (B/. 0.3 millones).

Transporte: con 84.4% de ejecución del presupuesto modificado (B/. 16.1 millones), ejecutaron los proyectos de Rehabilitación caminos del Distrito de Besiko (B/. 8.6 millones), Rehabilitación de Camino Cañazas-Puente Kankintú (B/. 3.8 millones), Rehabilitación de Camino Sombrero-Chichica-Cerro Miel-Peñas Blancas-Tugrí (B/. 1.1 millones).

CAPITULO V

FORMULACIÓN Y SEGUIMIENTO DE LA EJECUCIÓN DE LOS PROYECTOS DE INVERSIÓN PÚBLICA FINANCIADOS POR ORGANISMOS MULTILATERALES

A. MISIONES ATENDIDAS

Dada las restricciones interpuestas por la pandemia de COVID-19, en el año 2021 los organismos internacionales continuaron la modalidad de misiones virtuales. La Dirección de Programación de Inversiones, atendió veintidós misiones virtuales, de las cuales seis fueron del Banco Interamericano de Desarrollo (BID), doce del Banco Mundial, y tres del Banco de Desarrollo de América Latina – CAF.

Respecto a las misiones del BID, estas fueron para el seguimiento a los avances al i) Programa de Mejora de la Calidad y Eficiencia del Sector Educativo (PN-L1143), ii) Desarrollo Urbano Integral de ciudades con Vocación Turística, iii) Programa Conservación y Gestión del Patrimonio Natural y Cultural-BID 4450/OC-PN, iv) Programa de Innovación Agropecuaria Sostenible e Incluyente y v) dos misiones para Revisión de Cartera de Proyecto, con el propósito de monitorear la ejecución, avance financiero y físico, la proyección de desembolsos para 2021 y 2022.

Del Banco Mundial se atendieron misiones que correspondieron a i) preparación del Proyecto de Apoyo Presupuestario Tramo II (DPL), ii) preparación del segundo CAT DDO , iii) una misión técnica, de Supervisión y otra de Revisión de Medio Término del Proyecto en Apoyo al Plan Nacional de Desarrollo de los Pueblos Indígenas-BIRF 8834-PA, iv) Revisión Técnica de la Cartera de Panamá con Financiamiento del Banco Mundial, v) Misión híbrida de preparación para el proyecto de Apoyo al Desarrollo del Programa de Asociaciones Público-Privada.(P174535); vi) preparación del Proyecto Desarrollo Rural Sostenible y Conservación de la Biodiversidad en Panamá, vii) Proyecto de Respuesta de Emergencia de Panamá ante el COVID-19 (P173881), viii) misión especial de Gestión Ambiental y Social para la preparación del proyecto AF- Panamá.

Las misiones del CAF atendidas se relacionaron a los proyectos de i) Mejoramiento Integral y Transformación del INADEH, con el objetivo de revisar las condiciones previas para recibir desembolsos y de ii) Infraestructura Educativa y iii) Fortalecimiento del Programa Panamá-Bilingüe, con el propósito de establecer plan de acción para acelerar la ejecución de ambos proyectos.

Adicionalmente, se participó en reuniones virtuales semanales y mensuales, de seguimiento a los proyectos: i) Mejora de la Calidad y Eficiencia del Sector Educativo-BID 4357/OC-PN; ii) Infraestructura Escolar-BID 2734/OC-PN, iii) Infraestructura Educativa-CAF 008548, y reuniones especiales para el iv) Programa Conservación y Gestión del Patrimonio Natural y Cultural-BID 4450/OC-PN y 4451/OC_PN, que ejecutan el Ministerio de Cultura y el Ministerio de Ambiente respectivamente, con el propósito de monitorear los avances de los proyectos de obras, supervisión y administración.

B. SITUACIÓN ACTUAL DE LOS PROYECTOS FINANCIADOS POR LA BANCA MULTILATERAL

1. PROYECTOS EN FORMULACIÓN

Durante este periodo se apoyó en la preparación de cinco (5) nuevos proyectos, y se inició la formulación de tres más, lo cuales serán financiados con recursos del Banco Interamericano de Desarrollo, Banco Mundial y el Banco de Desarrollo de América Latina -CAF. Ver Cuadro No. 46.

Cuadro No. 46				
Proyectos en Formulación				
Al 31 de diciembre de 2021				
(En millones de Balboas)				
Proyecto	Ejecutor	Fuente	Monto de Financiamiento	Estatus
BID			799,50	
Desarrollo Innovación Agropecuaria Sostenible e Incluyente	MIDA - IDIAP	BID	41,00	APROBADO
Financiamiento de Riesgo y Desastre II - <u>PBL-Apoyo presupuestario</u>	MEF-DICRE	BID	400,00	FORMULACIÓN
Programa de Ecosistema Fiscal de Inteligencia Artificial para Mejorar la Eficiencia del Gasto y la Recaudación en Panamá	MEF-DIPRENA	BID	20,00	FORMULACIÓN
Programa Panamá en Línea II	AIG	BID	60,00	FORMULACIÓN
Respuesta Emergencia COVID-19 II	MINSa	BIRF	100,00	FORMULACIÓN
CAT DDO II Desastres Naturales, Salud y Cambio Climático - <u>Línea de Crédito para Emergencias</u>	MEF-DICRE	BIRF	100,00	FORMULACIÓN
Proyecto Desarrollo Rural Sostenible y Conservación de la Biodiversidad en Panamá - <u>Donación</u>	MIAMBIENTE	BIRF - GEF	3,50	FORMULACIÓN
Implementación del Instituto Técnico Superior Especializado ITSE Fase II	ITSE	CAF	75,00	FORMULACIÓN

2. PROYECTOS EN EJECUCIÓN

La cartera de proyectos financiada por la banca multilateral estuvo conformada por 45 proyectos en ejecución, lo que equivale a B/. 3,109.2 millones y de los cuales se ha desembolsado B/. 1,378.0 millones, quedando por desembolsar B/. 1,791.2 millones.

En el cuadro No.47 se muestra la distribución de la banca multilateral, y se aprecia que el BID tiene una importancia relativamente mayor en comparación con otras fuentes de financiamiento, siendo la principal fuente de recursos de préstamos para proyectos de inversión del país, representando a la fecha el 49.0% en términos de cantidad de proyectos y el 48.0% en términos del monto de financiamiento, seguido del CAF con quince (15) proyectos de inversión en ejecución que representan el 33.0% en términos de cantidad de proyectos y 36.0% en términos de monto de financiamiento con la Banca Multilateral.

Cuadro No. 47				
Ejecución del Financiamiento de las Inversiones Públicas por Organismo				
Al 31 de diciembre de 2021				
(En millones de Balboas)				
Organismo	Cantidad de Proyectos	Monto (en millones de B/)		
		Financiamiento	Desembolsado	Por Desembolsar
TOTAL	45	3.109,2	1.318,0	1.791,2
BID	22	1.500,0	624,9	875,1
CAF	15	1.129,2	559,6	569,6
BM	3	160,0	85,6	74,4
BCIE	2	170,0	0,0	170,0
BEI	2	100,0	47,9	52,1
ICO-AECID	1	50,0	0,0	50,0

Fuente: MEF-Reporte de Desembolsos a cierre de Diciembre 2021 - Dirección de Financiamiento Público

3. EJECUCIÓN PRESUPUESTARIA POR FUENTE DE FINANCIAMIENTO

Del presupuesto modificado de inversiones no financieras del año 2021, que asciende a un total de B/. 4,714.2 millones, corresponde al aporte externo B/. 304.3 millones, representando solo el 6.0% del total de inversiones, y de los cuales se ejecutó un 66.0% es decir, B/. 201.5 millones, como se observa en el Cuadro N° 48

Destacan con una ejecución presupuestaria la fuente BID con 76.0% y BEI con 100% de ejecución del presupuesto modificado. Los proyectos corresponden a los programas de Saneamiento de la Bahía, y proyectos de infraestructura de Educación, con ejecución presupuestaria mayor al 90.0 %.

Cuadro N° 48			
Ejecución Presupuestaria por Organismo Financiero			
Al 31 de diciembre de 2021			
(En millones de Balboas)			
Fuente	Presupuesto 2021		% Ejecución
	Ley/Modificado	Ejecutado	
TOTAL	304,30	201,50	66%
BID	149,70	113,5	76%
BCIE	14,50	0,00	0%
BM	16,40	9,50	58%
CAF	108,70	63,50	58%
BEI	15,00	15,00	100%

4. PROYECTOS FINANCIADOS POR LA BANCA MULTILATERAL POR INSTITUCION FINANCIERA

En el año 2021 cuatro proyectos recibieron Elegibilidad para solicitar recursos del organismo financiador, e iniciaron diferentes procesos y actividades como se describen en el cuadro a continuación:

Cuadro N° 49					
Proyectos Nuevos - Elegibles para Desembolso					
Al 31 de diciembre de 2021					
PROGRAMA	MONTO (En millones de Balboas)	EJECUTOR	FECHA ELEGIBLE	DESCRIPCIÓN	AVANCE
A. Banco Interamericano de Desarrollo – BID					
1. Desarrollo Urbano Integral de Ciudades con Vocación Turística. 4944/OC-PN	100,00	ATP	22-dic-20	Desarrollará Infraestructura y servicios, equipamientos turísticos estratégicos, formulación de manuales de procedimientos para diseño y ejecución de proyectos en las Ciudades Prioritarias con Vocación Turística: Pedasi, Boquete, Bocas del Toro, Taboga, Tierras Altas, Santa Catalina y Casco Viejo.	Se anunció en Panama.Compra Muestra de Interés para participar en 6 procesos de consultorías por la suma de B/. 1.5 millones de inversión. Y se avanzó en las No Objeciones a Pliegos de Cargos para licitar siete consultorías por un monto de B/. 5.9 millones.
2. Programa de Inclusión Social para las Personas con Discapacidad en Panamá. 5127/OC – PN	40,00	SENADIS	19-may-21	Incluye actividades de fortalecimiento institucional de la SENADIS, la ampliación del acceso y calidad de los servicios de salud, adecuaciones físicas y equipamiento de tres Centros Reintegra, la creación de uno en la Comarca Ngäbe Buglé, y adecuaciones a la estructura administrativa de los Centros Reintegra; educación, deporte y protección social, y el desarrollo de modelos de atención que favorezcan la autonomía personal	Finalizaron el proceso de su Centro Gestor del Proyecto. Iniciaron la elaboración de diferentes Términos de Referencia, que conllevaron a la presentación en el Portal de Panama.Compra actividades como i) Adquisición de adquisición de pruebas metabólicas para el Hospital del Niño Dr. José Renán Esquivel. Resolución de adjudicación 413-2021 diciembre 2021; y ii) Adquisición De Prótesis Modular, Convencional y Bipedestador.
3. Programa de Apoyo a la Transformación Digital de la Administración Tributaria en Panamá 5126/OC-PN	40,00	MEF-DGI	15-jun-21	El programa busca aumentar la capacidad del estado por medio del incremento de la recaudación tributaria. A través de acciones como i) Mejora de la gobernanza y gestión del talento humano; el ii) Fortalecimiento del control tributario y facilitación del cumplimiento; y iii) Fortalecimiento de la gestión tecnológica.	Inicia con aporte local, las acciones para la preparación de licitación y contratación de consultorías, para mecanismos de modernización de sistema digital de gestión tributaria.
B. Banco de Desarrollo de América Latina - CAF					
4. Programa Plan de Transformación y Mejora Integral del INADEH. CFA 11456	50,00	INADEH	23-mar-21	Comprende actividades de: i) fortalecimiento de la oferta académica; ii) fortalecimiento institucional del INADEH; iii) renovación parcial de la infraestructura y equipamiento del centro de formación de Tocumen (sede central) y otros centros regionales.	Elaboración del Convenio INADEH – UNOPS, para formalizar la gerencia integral del proyecto y definir el esquema de ejecución del Componente Académico.

A continuación, las actividades llevadas a cabo por los proyectos en ejecución más relevantes, clasificados por organismo financiador:

Banco de Desarrollo de América Latina - CAF

- 1. Saneamiento Ciudad y Bahía II CAF 8468:** Contrato de préstamo vigente hasta junio del 2021, fue desembolsado en su totalidad (B/.103.7 millones). Bajo este programa se ejecutaron proyectos que correspondían a la primera etapa del programa de Saneamiento de Panamá entre ellos: La Construcción de la Colectora del Río Juan Díaz y la Construcción de las Redes de Alcantarillado Sanitario de San Miguelito, ambos con el 100.0% de ejecución.
- 2. Saneamiento Ciudad y Bahía CAF 9238/9239:** Con un monto total de B/.110.0 millones este contrato de préstamo ha logrado desembolsos por B/.42.8 millones es decir un 38.9% del monto total. Al contar con una aprobación de extensión de tiempo parte de la CAF hasta el 2024 se espera que los proyectos puedan ejecutarse y cumplir con el plazo solicitado entre ellos se encuentran:

-Construcción de las Mejoras en el Sistema de Alcantarillado de la Cuenca del Río Matasnillo:
Publicado en Panamá compra en el mes de diciembre.

-Estudios, Diseños y Supervisión para mejoras al Sistema de Alcantarillado Sanitario de Calidonia, Bella Vista y Áreas Aledañas (Áreas Críticas). Proyecto adjudicado al Consorcio TXT-SAITEC, con orden de proceder en octubre del 2021. Se espera la culminación de estos estudios para llamar a licitación para Construcción del Sistema de Alcantarillado.

- 3. Redes de Alcantarillado CAF 9482:** Dentro de los tres (3) paquetes de obras a realizarse en la Tercera Etapa del Alcantarillado de San Miguelito, este contrato de préstamo comprendía el paquete uno (1) y dos (2). Respecto al paquete dos (2), durante el año 2021 se trabajó en pagos de cuentas por las obras, las cuales fueron ejecutadas por la Constructora Urbana S.A (CUSA), presentó a diciembre una ejecución física de 100.0%. Sin embargo, se encuentra en la Contraloría General de la Republica la Adenda No.5 por cambio en los índices utilizados en la Fórmula Polinómica para el cálculo del Ajuste de Costo. En relación al paquete uno (1) el contratista abandonó la obra.

El monto de este contrato de préstamo por B/.45.0 tenía como fecha de último desembolso el 02 de agosto del 2021; monto que fue desembolsado en un 79.2% (B/.35.6 millones). A diciembre del 2021 no presentó extensión de tiempo.

- 4. Aguas Residuales Burunga CAF 9854:** Contrato de préstamo por B/.95.0 millones, con fecha para su último desembolso 30 de junio 2024. Del monto total del préstamo solo se han desembolsado B/. 27.8 millones (29.2%).

A través de este préstamo se financia el Project Manager del Sector de Burunga, con un avance físico de 27.5% realizado por la empresa TXT Ingeniería S.L. Dicho contrato de consultoría se encuentra a la espera del refrendo del contrato Diseño y Construcción del Sistema de Alcantarillado Sanitario de los ríos Cáceres y Perico-Arraiján para continuar con la Etapa II (Supervisión de las Obras de Construcción). A su vez, este contrato de préstamo espera ejecutar la Construcción y Mantenimiento de la Planta de Tratamiento de Aguas Residuales (PTAR) Arraiján Este, proyecto suspendido debido a que el contratista rescindió el contrato.

- 5. Aguas Residuales Arraiján/Chorrera CAF 10449:** A diciembre del 2021 este Contrato por B/.75.0 millones, no ha presentado desembolsos. Dicho contrato vence el 30 de julio del 2024 y financiará la ejecución del proyecto Construcción de las Redes y Colectoras de Cuencas de Perico y Cáceres.

- 6. Aguas Residuales Arraiján/Chorrera B-2 CAF 10454:** Préstamo por B/.50.0 millones, no ha presentado desembolsos, tienen como fecha de vencimiento 23 de julio del 2023. Cabe resaltar que la situación sanitaria ha condicionado el normal desarrollo de los proyectos del Programa de Saneamiento de Arraiján y la Chorrera los cuales no presentan ejecución. Algunos de los proyectos a desarrollar con este programa de préstamo son: La Construcción de las Colectoras de Rodeo y Martín Sánchez Tramo 1 y la Planta Tratamiento de Aguas Residuales de Caimito.

- 7. Programa de Acueducto y Alcantarillado Nacionales – PAYSAN – CAF 008686:** Contrato de préstamo por B/.100.0 millones, hasta diciembre del 2021 ha desembolsado el 87.3% (B/.87.3 millones) del monto total. Bajo este contrato de préstamo se han estado ejecutado algunos proyectos como: La Construcción Sistema Alcantarillado Sanitario y Tratamiento de Almirante y Construcción Sistema de Alcantarillado Sanitario de Santiago descritos en el Capítulo IV del presente informe y el proyecto Ampliación del Sistema de Alcantarillado de Puerto Armuelles el

cual presentó un 99.5% de ejecución física. A diciembre del 2021 el proyecto cuenta con una Adenda N°3 de extensión de tiempo refrendada para el Cierre Administrativo del Contrato.

- 8. Programa de Infraestructura Educativa – CAF 008548:** Declarado elegible en abril de 2014 y consiste en la ampliación y modernización de los centros educativos de gestión pública, con la finalidad de mejorar la cobertura de la educación básica, la equidad y la calidad del sistema educativo, con una inversión total de B/.113.0 millones, de los cuales CAF financia B/.100.0 millones y los otros B/.13.0 millones corresponden a aporte local. El Ministerio de Educación (MEDUCA) licitó las 8 obras de construcción programadas, de las cuales tres están finalizadas, otra en proceso de cierre final de obras y cuatro en ejecución; junto a las supervisiones y auditoria externa, comprometiendo el 94% de los fondos externos, quedando pendiente algunos procesos de equipamiento (avance físico de 52%), los cuales se programan realizar a medida que finalice la construcción de los otros cuatro centros educativos.

A continuación, el avance físico y financiero de las obras al cierre del año 2021:

PRESTAMO CFA 8548				
N°	PROYECTO	STATUS	AVANCE FISICO	COSTO
				B/. 86.239.977
REGIÓN CHIRIQUÍ				
1	Centro de Educación Básica General Josefa Montero de Vásquez	FINALIZADA EL 27/01/2017	100%	\$2.979.920,00
2	Escuela Antonio José de Sucre - Demolición de estructura, diseño, desarrollo y construcción.	Detenido - Orden de Proceder entregada el 26 - oct - 2015. El 29 de diciembre de 2021 se publica en el Portal de "Panamá Compra" el Fallo del Tribunal Administrativo de Contrataciones Públicas, mediante la Resolución No. 030-2021 /pleno-TACP del 28 de diciembre de 2021. Dicho fallo anula la resolución 264 del 23 de junio de 2021 que resolvía administrativamente el contrato O-22-2015.	91%	\$7.877.469,50
REGIÓN PANAMÁ CENTRO				
3	Centro de Formación Integral Colinas de Pacora	FINALIZADA EL 31/07/2019	100%	\$15.943.000,00
4	Centro de Formación Integral José Encarnación Escala Diseño y construcción.	Ejecución -Trámite de adenda de tiempo - Orden de Proceder del 13 de diciembre de 2017. En proceso trámite de adenda # 4 hasta abril del 2022.	61%	\$10.092.623,23
REGIÓN PANAMÁ OESTE				
5	Colegio Moisés Castillo Ocaña Diseño, desarrollo de planos, construcción y remodelación	Detenido - Orden de Proceder 22 de enero 2018. Proceso de cesión de contrato.	39%	\$13.678.005,13
6	Colegio Altos de San Francisco	Ejecución - Orden de Proceder 15 de enero 2018. En trámite de adenda hasta el 31 de marzo de 2022.	85%	\$11.294.436,00
REGIÓN VERAGUAS				
7	Centro de Educación Integral Daniel Alvarez Diseño y Construcción	Ejecución - Orden de proceder el 5 de octubre de 2016. Pendiente prueba de funcionamiento de interruptores de media tensión y traspaso de infraestructura eléctrica de MEDUCA a NATURGY.	99%	\$14.403.529,67
8	Colegio Secundario de Atalaya Diseño y Construcción	Finalizado - Orden de proceder 15 de sept de 2016. Pendiente pago de retenido.	100%	\$9.970.993,49

- 9. Programa Panamá – Bilingüe – CAF-010713:** Inició su ejecución en el año 2019 y consiste en promover el aprendizaje del idioma inglés como segunda lengua en los centros educativos oficiales, y ampliar así las oportunidades de formación y empleabilidad de los beneficiarios, con

una inversión total de B/.154.7 millones, de los cuales CAF financia B/.125.0 millones y los otros B/.29.7 millones corresponden a aporte local. Durante el 2021 se desembolsó B/.5.8 millones. Importante señalar que el Programa se encuentra en proceso de Re direccionamiento del monto del contrato de préstamo y posible desestimación de fondos para utilizarlos en la erradicación de aulas rancho por medio de la dotación de modulares (construcción de 336 aulas en 226 centros educativos).

10. Renovación de la Facultad de Ciencias Naturales Exactas y Tecnología de la Universidad de Panamá – FACINET -CAF 0010784: Programa de inversiones por un monto total de B/.31.9 millones, de los cuales B/.27.0 millones financiará CAF y los B/.4.9 restantes corresponden al aporte local, refrendado por la Contraloría General de la República (CGR) el 14 de mayo de 2019 y será ejecutado por la Universidad de Panamá. Las principales actividades a realizar se enmarcan en tres (3) componentes: Infraestructura y equipo, Fortalecimiento académico y Administración y seguimiento. Durante el año 2021, se destaca: i) encuesta digital a profesores de FACINET para definir acciones conectadas con el PDI; en la misma participaron 95 profesores (aproximadamente el 30 % de la planta docente); ii) Remodelación de las oficinas que albergan el funcionamiento de la Oficina de Ejecución del proyecto; iii) entrega de primer borrador del producto 3 de las consultorías, destinado a establecer recomendaciones de programas curriculares de las licenciaturas en docencia en Biología, Física, Matemática y Química, iv) Suministro e instalación de equipos de laboratorios para el Departamento de Biología, Química y Física de la UP-FACINET", y v) la ejecución del contrato para el "Servicio de Consultoría para el Diagnóstico, Evaluación de la Renovación/Re-Funcionalización de la Infraestructura Física de la UP/FACINET", siendo adjudicado al CONSORCIO PROYECO-G.O.C.S.A. por el monto de B/. 1,258,528.00, cuyos productos entregados fueron evaluados por CAF y la Dirección de Ingeniería y Arquitectura de la UP.

A. Banco Interamericano de Desarrollo – BID

11. Saneamiento de la Bahía BID 3506 CH/PN // 3506 OC/PN: Corresponde a dos (2) contratos de préstamos por un monto total de B/.110.0 millones, de los cuales B/.50.0 millones corresponden al contrato 3506 CH/PN y B/.60.0 millones al 3506 OC/PN, de los cuales se ha desembolsado el 56.9% (B/.62.7 millones) del monto total.

Uno de los principales proyectos en ejecución bajo estos contratos de préstamos corresponde a la Construcción del II Módulo de la Planta de Tratamiento de Aguas Residuales, se solicitó extensión del tiempo para la terminación del contrato (174 días) presentados en la Adenda N°3, la cual será enviada a no objeción por parte del BID.

Cabe señalar que se espera realizar algunos proyectos como:

Estudios Diseños y Mejoras al Sistema de Alcantarillado de Calidonia, Bella Vista y Áreas Aledañas, el contrato se encontraba en etapa final de refrendo por parte de la Contraloría General de la República y así permita la entrega de la orden de proceder para el inicio de los estudios incluidos en los alcances.

Colectora Matasnillo: Se realizó un estudio de suelo sobre el alineamiento propuesto, como resultado de este estudio la oficina del Metro de Panamá recomendó variar un tramo de dicho alineamiento para no afectar infraestructuras de servicios existentes, originando cambio en el

alineamiento y en cantidades de obras por lo que los Datos de la Licitación (DDL) modificado deben ser sometido a revisión de los entes financiadores. En relación al **Project Manager de Mastanillo** se recibieron 28 manifestaciones de interés, se está realizando la selección de la lista corta y la elaboración de los DDL para enviarlo a BID y CAF.

En proceso de Licitación se encuentran los proyectos: Reparación de Colectora Laja, Santa Rita y Subcolectora Rogelio Sinán, donde la entrega de la propuesta se realizó en el mes de octubre la cual es revisada por la Comisión Evaluadora y posteriormente enviarla al Banco. Para el cumplimiento de la ejecución de las obras dentro de estos contratos de préstamos se procedió a la elaboración del informe técnico el cual sería enviado al MEF y al BID.

- 12. Saneamiento de Arraiján BID 3799/OC-PN:** Contrato firmado en marzo del 2017, tiene como fecha para su último desembolso junio de 2023. El monto original del contrato era de B/. 150.0 millones, el mismo fue reformulado debido a la crisis sanitaria ocasionada por la Declaración de Estado de Emergencia durante el 2020, por esta razón el MEF y el BID destinaron B/.123.5 millones del monto original, para financiar acciones del Gobierno Nacional en pro de atenuar el impacto de la Pandemia. En base a lo anterior, el monto actual de este préstamo es de B/.26.5 millones, monto que representa el costo del Project Managment Arraiján Oeste y la Chorrera, proyecto ejecutado por el Consorcio Ayesa México S.A. y Ayesa Ingeniería y Arquitectura S.A., con una ejecución física al mes de diciembre de 43.5%.

La unidad ejecutora presentó una reestructuración de los componentes de financiamiento y el impacto en los alcance, tiempo y costo estimados de las obras incluidas para revisión por parte del Banco. Se está a la espera de definir las políticas de contrataciones que se implementaran para el programa. De igual forma se avanza con el diseño para la construcción de la PTAR Caimito y del Sistema Interceptor.

A diciembre del 2021 este contrato de préstamo presentó desembolsos por B/. 6.9 millones lo que representa un 26.0%

- 13. Programa de Multifase de Agua Potable. BID 3002/OC-PN:** Este contrato de préstamo por B/. 54.0 millones, con fecha de último desembolso junio 2022 ha sido desembolsado en su totalidad. Dentro de este programa se han estado ejecutando proyectos como:

-Rehabilitación de los Sistemas de Agua Potable de Jacú/Divalá y Rehabilitación de los Sistemas de Agua Potable de San Andrés / San Francisco, con un costo de B/. 4.8 millones presentó un avance físico a nivel general de: 52.0%. Principales avances:

1. Proyecto de Jacú (95.0%): entrega de planos de caseta de cobros.
2. Proyecto de Divalá (50.0%): en trámite permisos para la construcción del Dique.
3. Proyecto de San Francisco (65.0%): Instalación de interconexiones y diseño de la nueva toma del Río Cueta.

Otros proyectos: Rehabilitación de la Planta de Agua Potable de los Algarrobos, Construcción del Segundo Módulo y Rehabilitación del Primer Módulo de la Planta de Tratamiento de Agua Potable de Santiago señalados en el Capítulo IV.

14. Programa de Mejora a la Gestión Operativa del IDAAN: Contrato de préstamo por B/.250.0 millones, tiene como fecha de último desembolso el 03 de mayo de 2024. El monto desembolsado se mantiene igual que año anterior en B/.2.7 millones con un saldo disponible de B/.247.2 millones. Como parte de los componentes de préstamo se encuentra el proyecto:

-Fortalecimiento para la Asistencia y Asesoría Técnica a la Gestión Operativa y Comercial del IDAAN: Adjudicado a la Sociedad General Aguas de Barcelona por un monto de B/.61.4 millones. El contrato fue refrendado por la Contraloría el 21 de junio de 2021. Se entregó orden de proceder el 2 de julio de 2021. El proyecto se encuentra en la etapa de identificación de obras de alto impacto y en la identificación de perfiles del personal.

Dentro de la ejecución del contrato de préstamos se realizaron seguimiento al avance físico y financiero de los proyectos que conforman el programa, y así completar el 80.0% del desembolso vigente; también se les dio seguimiento a las gestiones de cobros.

Debido a la emergencia presentada por la COVID-19 el programa obtuvo por parte del BID una elegibilidad parcial para apoyar acciones dirigidas a reforzar el Plan de Emergencia Nacional llevado a cabo por el IDAAN. Cabe destacar que con el objetivo de mejorar la ejecución del programa se realizaron reuniones internas para optimizar la ejecución presupuestaria y reuniones de seguimiento y evaluación presupuestaria con el MEF.

15. Programa de Infraestructura Educativa – BID 2734-OC-PN: Ejecutado por el Ministerio de Educación, por un monto de B/.70.0 millones de aporte BID y de los cuales se ha desembolsado su totalidad y con un avance físico total de 98.0%. Al cierre del año 2021, han finalizado la construcción 18 centros educativos de los 21 Colegios programados para ampliar o rehabilitar. También se ha completado el equipamiento de 25 Aulas de Apoyo y el equipamiento de los 18 centros.

Respecto a las tres escuelas de la comarca Ngabe Buglé, tenemos i) Culminación del Centro Educativo Filo Verde, el 24 de septiembre de 2021, se publica el resuelto 4732 del que adjudica a la empresa PASS S.A. para la culminación de la obra. En trámite de refrendo por parte de CGR, por el monto de B/. 729,983.04. ii) En el caso de Río Chucará y Punta Escondida el 22 de septiembre de 2021, se publica el resuelto 4640 que adjudica al consorcio SS Punta Escondida, para la culminación de las 2 obras. En trámite de refrendo por parte de CGR, por el monto de B/. 5,200,000.00.

En referencia a la construcción de las dos Escuelas Modelos programadas: el mayor reto es la finalización de las obras antes del vencimiento del plazo de desembolsos.

i) Escuela Modelo Hijo del Carpintero, 91.4% de avance físico. Se realiza trámite para extensión de tiempo a segundo trimestre del 2022.

ii) Escuela Gardí Sugdup, 89.27% de avance físico. En ejecución. Actualmente, se trabaja en una re-programación para entrega. Se realiza trámite para extensión de tiempo a segundo trimestre del 2022.

16. Programa para Mejorar la Eficiencia y Calidad del Sector Educativo – BID 4357/OC-PN: El Ministerio de Educación, contempla entre sus inversiones competencias de aprendizaje, sistematización de información y expansión de infraestructura para reducir el número de escuelas con doble jornada, a través del Programa financiado por el BID a un monto de B/.100.0 millones y que incluye los siguientes componentes: 1. Transformación digital para fortalecer la gestión del sistema educativo, en ejecución sin productos finalizados. 2. Apoyo al Sistema Nacional de Evaluación Educativa, avance físico de 26%; 3. Apoyo pedagógico integral y continuo

con avance físico de 69% y 4. Equipamiento y mantenimiento de infraestructura escolar, con avance físico de 13%. El monto destinado para administración y monitoreo del programa presenta un avance físico de 52%.

Entre las actividades más significativas en la Vigencia 2021: i) Refrendo de CGR el Convenio Específico de Cooperación entre el Ministerio y la Organización de Estados Iberoamericanos, como alianza estratégica para la implementación de la ruta crítica del Componente del Apoyo Pedagógico Integral, ii) El programa comprende el equipamiento de los Centros Educativos Gardí e Hijo de Carpintero, para lo cual se avanzó en los Términos de referencia y requerimientos de licitación, iii) Pruebas ERCE realizadas; iv) Impresión Manuales de ITEMS, y v) Fortalecimiento de la Dirección Nacional de Evaluación Educativa, a través de: Licencias de software (SPSS, Adobe), Mobiliario, tintas y equipo tecnológico y Tablets y accesorios para evaluaciones.

17. Programa de Conservación y Gestión del Patrimonio Natural y Cultural – BID 4450/OC-PN: Con una inversión de B/.45.0 millones de préstamo y una contrapartida local de B/.1.2 millones, el Ministerio de la Cultura ejecutará proyectos con el objetivo de contribuir a la preservación y puesta en valor de los bienes patrimoniales, culturales y naturales del país. Préstamo declarado elegible el 12 de septiembre de 2018. Al cierre del año 2021 se ha comprometido el 77% de los recursos de préstamo, es decir B/.39.1 millones. Estos contratos corresponden a:

1. Componente 1. Fortalecimiento Estratégico de MICULTURA, cuatro contratos en ejecución que suman un total de B/. 1.7 millones y dos por refrendo de la CGR.
2. Componente 2. Rehabilitación y puesta en Valor de Bienes Culturales, seis contratos de obras por B/.31.0 millones, dónde destaca: i) Restauración Integral del Museo Antropológico Reina Torres de Araúz (B/. 14.0 millones) con un avance físico de 19%; ii) Restauración del Castillo de San Lorenzo, Distrito de Chagres, Provincia de Colón (B/.4.9 millones) avance físico de 45%; iii) Rehabilitación de la Aduana de Portobelo (B/. 3.7 millones) un avance físico de 17%.
3. Administración y monitoreo del proyecto, corresponde a contratos de consultorías en ejecución para: i) Apoyo Especializado en la Gestión del Proyecto (B/. 3.5 millones) con un avance físico de 41%, y ii) Auditoría Externa Financiera (B/. 0.170 mil) un avance físico de 44%.

18. Programa de Conservación y Gestión del Patrimonio Natural y Cultural – BID 4451/OC-PN: Préstamo por un monto de B/.62 millones, obtuvo elegibilidad el 12 de septiembre 2018. El Ministerio del Ambiente, busca con el proyecto la preservación y uso sostenible de cuatro (4) áreas protegidas prioritarias a través de la provisión de servicios e infraestructura para visitantes, investigadora/es y estudiantes y para la administración y el manejo de estas áreas. Comprende cuatro componentes, y uno de ellos incluye construcciones en tres (3) áreas protegidas, en los demás componentes se desarrollará mejoras de tecnología para el monitoreo y control de áreas protegidas, capacitaciones para concesiones, manejo compartido y financiación de emprendimientos locales vinculadas con las áreas protegidas, entre otras acciones. Durante el año 2021 se entregaron órdenes de proceder para la ejecución de siete contratos por un monto de B/. 10.5 millones y se envió a la CGR seis contratos de consultorías para refrendo que suman una inversión total de B/. 826,586.0 balboas.

A continuación, el avance físico de las obras en ejecución al cierre del año 2021:

N°	PROYECTO	STATUS	AVANCE FISICO	COSTO
				B/. 10.583.736
1	Identificación y diseño de rutas, senderos turísticos, atractivos naturales y baterías existentes con importancia histórica, cultural y natural en el Bosque Protector y Paisaje Protegido San Lorenzo; y facilidades a desarrollar	FINALIZADA	100%	\$8.025,00
2	Estudio, Diseño Y Rehabilitación De Infraestructuras En Gambute Y Canales De Afuera, Parque Nacional Coiba	EJECUCIÓN - FASE ESTUDIO Y DISEÑO	0%	\$283.785,00
3	Estudios, Diseños, Demolición, Construcción, Rehabilitación Y Equipamiento De Puesto De Control De San Lorenzo, Puesto De Control Y Sede Regional De Piñas, Del Bppp. San Lorenzo	EJECUCIÓN - FASE ESTUDIO Y DISEÑO	0%	\$789.761,00
4	Estudios, Diseños Y Acondicionamiento De Pozos Termales Y Senderos En El Parque Nacional Coiba, Veraguas	EJECUCIÓN - FASE ESTUDIO Y DISEÑO	0%	\$295.069,00
5	Estudios, Diseños, Construcción Y Rehabilitación De Senderos En El Parque Nacional Volcán Barú: Sendero Los Quetzales Y Sendero A La Cima – Paso Ancho	EJECUCIÓN - FASE ESTUDIO Y DISEÑO	0%	\$561.121,00
6	Estudios, diseños y acondicionamiento de Tortuguilla y senderos en el Bosque Protector y Paisaje Protegido San Lorenzo.	EJECUCIÓN	35%	\$347.666,00
7	Estudio, Suministro, Instalación, Operación Y Mantenimiento De Una Planta Potabilizadora Tipo Paquete De 1.5 Millones De Galones Diarios Para El Distrito De Portobelo, Colón, Panamá	EJECUCIÓN	56%	\$1.440.000,00
8	Construcción del Centro de Visitantes e Interpretación del Castillo de San Lorenzo El Real de Chagres.	ORDEN DE PROCEDER AGOSTO 2021	0%	\$6.858.309,00

19. Programa de Integración Logística Aduanera – PILA: La Autoridad Nacional de Aduana busca modelos de fronteras integradas, con base en el Acuerdo Marco Binacional suscrito entre Panamá y Costa Rica, las inversiones incluyen: pasos fronterizos de doble cabecera e integración con Plataformas de comercio internacional y/o logística de Panamá. Para facilitar el acceso único a los usuarios en la gestión de trámites de comercio exterior, la operación financiará interconectividad, adecuación y/o parametrización de datos de la Plataforma Logística que desarrolla el Programa Panamá en Línea, o las plataformas de comercio internacional y/o logística que estén en funcionamiento en ese momento. Esto generará ahorro de tiempos y costos, y alimentará los indicadores para el Centro de Control y Monitoreo de la Competitividad. Programa declarado elegibilidad el 23 de mayo 2019, a financiarse con recurso de préstamo por un monto total de B/.75.0 millones, y organizado en tres componentes: 1. Inversiones en infraestructura y equipamiento (B/.47.9 millones), 2. Procesos de control fiscal y parafiscal eficientes y efectivos (B/.18.0 millones) y un componente 3. Mejoramiento urbano y planificación territorial (B/.4,7 millones). En el año 2021 se gestionó la orden de proceder de los proyectos: i) Construcción y Diseño del nuevo Centro de Control Nacional de Frontera de Paso Canoa; ii) Levantamiento de los Procesos de Control y Marco Normativo Interinstitucional e Institucional para la Gestión Coordinada de los Puestos Fronterizos de Panamá; y se envió a la Contraloría para refrendo los contratos: iii) Servicio de Consultoría, Supervisión del Diseño, la Inspección y Aseguramiento de calidad de la Construcción del Centro de Control Nacional de

Frontera de Paso Canoas; iv) Construcción y Diseño de las instalaciones habitacionales en el Paso de Frontera de Río Sereno; v) servicio de Auditoría e vi) infraestructura informática.

B. Banco Europeo de Inversiones - BEI

20. Proyecto de Tratamiento de Agua – BEI 84465: Contrato de Préstamo por B/.50.0 millones, tiene como fecha de su ultimo desembolso enero 2022. A diciembre del 2021 se logró ejecutar B/.47.8 millones (95.6%). El proyecto ejecutado bajo este contrato de préstamo corresponde al II Módulo de la Planta de Tratamiento de Aguas Residuales, proyecto que también es ejecutado con recursos del BID y la CAF.

21. Programa de Saneamiento de Chorrera BEI 85669: Con una aprobación por B/. 50.0 millones, este contrato de préstamo tiene como fecha de último desembolso el 24 de mayo del 2023, sin embargo, no ha presentado desembolsos, debido a que los proyectos que se esperan ejecutar están a la espera de los estudios y diseños para llamar a licitación, entre ellos los cuatro (4) tramos de la colectora de Martín Sánchez.

C. Banco Mundial -BIRF

22. Apoyo para el Plan Nacional de Desarrollo de los Pueblos Indígenas: Programa de B/.85.0 millones, con recursos de préstamo de B/.80.0 millones y B/.5.0 millones de aporte local, recibe elegibilidad el 10 de septiembre de 2018. Comprende tres componentes: 1) Fortalecimiento institucional y capacidad de gobernanza para el Gobierno de Panamá y las Autoridades Indígenas, 2) Mejora de la calidad y pertinencia cultural de la prestación de servicios públicos de educación, salud y agua y saneamiento en los territorios indígenas (incluye construcciones y rehabilitaciones de edificios) y 3) Gestión, Monitoreo y Evaluación de Proyectos.

Durante el año 2021, se participó en el seguimiento a la reestructuración propuesta del proyecto para que este logre los objetivos de desarrollo del proyecto, ya que, pasado tres años solo han desembolsado B/.2.0 millones y en la Revisión de Cartera con el Banco Mundial realizada en febrero de 2021, fue calificado como moderadamente insatisfactorio, en el alcance del objetivo de desarrollo del proyecto. Los avances logrados son i) orden de proceder para la Entidad Gestora de Proyecto (B/. 4.9 millones), empresa para apoyar en la implementación del Componente 1 y 2 y ii) publicación de 10 licitaciones, correspondientes a obras de rehabilitación de centros educativos y de salud iii) apoyo al Plan COVID: se gestionaron 24 procesos de adquisiciones en Panama.Compra, correspondientes a 44 convocatorias y de los cuales 38 órdenes de compra cumplieron con entrega de los bienes.

D. Banco Centroamericano de Integración Económica - BCIE

23. Saneamiento de los Distritos de Arraiján y la Chorrera BCIE 2190: Dentro del Programa de Saneamiento de Arraiján y la Chorrera este contrato de préstamo espera ejecutar proyectos como: Colectora de Puerto Caimito, Diseño y Construcción de la Colectora Martín Sánchez en sus cuatro (4) tramos Construcción de Redes y Colectoras de Prudente y Aguacate entre otras. Dicho contrato es por B/.100.0 millones, siendo uno de los contratos con mayor monto aprobado para el financiamiento de los proyectos dentro de los distritos de Arraiján y la Chorrera, vence en enero del 2023 y hasta el cierre del 2021 no ha presentado desembolsos.

E. Agencia Española de Cooperación Internacional para el Desarrollo (AECID)

- 24. Programa de Saneamiento de los Distritos de Arraiján y la Chorrera - AECID 1034023-:** Contrato de préstamo por B/. 50.0 millones no presenta desembolsos, y junto con la CAF financiará la Construcción, Operación y Mantenimiento de la Planta de Tratamiento de Aguas Residuales de Caimito, diseñado con un proceso de lodos activados para el tratamiento de las aguas residuales generadas en la cuenca del río Caimito en los distritos de Arraiján y la Chorrera en la provincia de Panamá Oeste, dicho proyecto no presenta ejecución física.